


# ヤンマ-ディーゼルトラクタ

**YM1500**  
**YM1500D**

## 部分品表



**ヤンマ-農機株式会社**

# 目 次

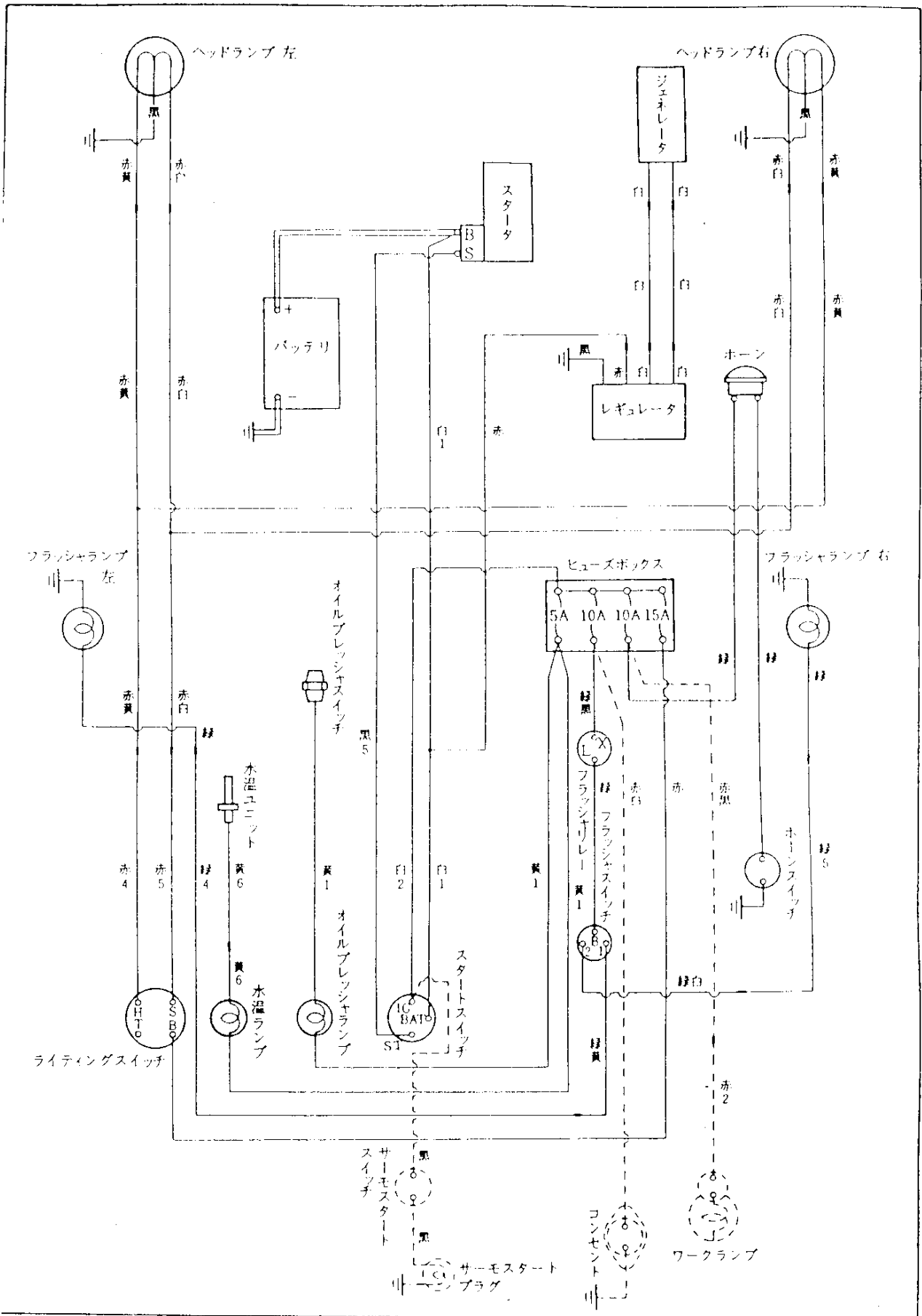
|                                  |     |
|----------------------------------|-----|
| 仕 様 (1) .....                    | 1   |
| 仕 様 (2) .....                    | 2   |
| 配 線 図 .....                      | 3   |
| 走行伝動断面図 (1) .....                | 4   |
| 走行伝動断面図 (2) .....                | 5   |
| 走行伝動断面図 (3) .....                | 6   |
| 1. エンジンコントロール関係 .....            | 7   |
| 2. フートアクセル関係 .....               | 7   |
| 3. フュエルタンク関係 .....               | 9   |
| 4. クラッチ関係 .....                  | 11  |
| 5. ミッションケース・カバー関係 .....          | 13  |
| 6. トランスミッション内部関係 .....           | 15  |
| 7. リヤアクスルケース関係 .....             | 19  |
| 8. リヤアクスル内部関係 .....              | 21  |
| 9. 変速レバー関係 .....                 | 25  |
| 10. ブレーキ関係 .....                 | 29  |
| 11. ステアリング関係 .....               | 31  |
| 12. フロントアクスル関係 (YM1500) .....    | 33  |
| 13. フロントアクスル関係 (YM1500D) .....   | 35  |
| 14. フロントアクスル内部関係 (YM1500D) ..... | 39  |
| 15. タイヤ関係 .....                  | 41  |
| 16. 油圧リフト関係 .....                | 45  |
| 17. コントロールバルブ関係 .....            | 49  |
| 18. 油圧パイピング関係 .....              | 53  |
| 19. ボンネット関係 .....                | 55  |
| 20. フェンダ・ステップ・シート関係 .....        | 59  |
| 21. 電装品関係 .....                  | 63  |
| 22. ドローバヒッチ関係 .....              | 67  |
| 23. 標準工具関係 .....                 | 67  |
| 24. スリーポイントヒッチ関係 (特別仕様品) .....   | 69  |
| 全農トラクタ部分品表 (専用部品のみ) .....        | (1) |

# 仕 様 (I)

| 項 目              |                            | 仕 様      |               | 備 考           |               |                     |
|------------------|----------------------------|----------|---------------|---------------|---------------|---------------------|
| 形 式              |                            | YMI500   | YMI500D       |               |               |                     |
| 重 量              | 車 量 総 重 量 (kg)             | 595      | 650           |               |               |                     |
|                  | 荷 重 (kg)                   | 前 輪      | 259           | 310           |               |                     |
|                  |                            | 後 輪      | 336           | 340           |               |                     |
| 量                | 附 加 重 量 (kg)               | 後 輪      | 20×2+25×4=140 | 20×2+25×4=140 | アタッチメント       |                     |
|                  |                            | 本 体      | 20×3=60       | 20×4=80       | アタッチメント       |                     |
| 機 関 出 力 (PS/rpm) |                            | 15/2400  | 15/2400       |               |               |                     |
| 形 状              |                            | ホイールトラクタ | ホイールトラクタ      |               |               |                     |
| 車 種              |                            | 小型特殊自動車  | 小型特殊自動車       |               |               |                     |
| 性 能              | 走 行 速 度<br>km/h<br>(m/sec) | 前 進      | 1 速           | 0.878(0.244)  | 0.88 (0.244)  | 8-22 ハイラグ<br>タイヤ装着時 |
|                  |                            |          | 2 速           | 1.17 (0.324)  | 1.17 (0.328)  |                     |
|                  |                            |          | 3 速           | 1.57 (0.435)  | 1.15 (0.435)  |                     |
|                  |                            |          | 4 速           | 3.15 (0.875)  | 3.15 (0.858)  |                     |
|                  |                            |          | 5 速           | 3.60 (1.000)  | 3.60 (0.997)  |                     |
|                  |                            |          | 6 速           | 4.25 (1.180)  | 4.25 (1.154)  |                     |
|                  |                            |          | 7 速           | 5.62 (1.560)  | 5.62 (1.530)  |                     |
|                  |                            |          | 8 速           | 14.75 (4.600) | 14.75 (3.510) |                     |
|                  | 後 進                        | 1 速      | 1.57 (0.430)  | 1.57 (0.443)  |               |                     |
|                  |                            | 2 速      | 5.62 (1.56)   | 5.62 (1.530)  |               |                     |
| 最 小 旋 回 半 径 (mm) |                            | 1700     | 1750          | ブレーキ使用時       |               |                     |
| 全 長 (mm)         |                            | 2580     | 2580          | ロータリ付         |               |                     |
| 全幅(標準状態)(mm)     |                            | 1040     | 1050          |               |               |                     |
| 全高(マフラー上端)(mm)   |                            | 1755     | 1690          |               |               |                     |
| 軸距(標準状態)(mm)     |                            | 1415     | 1405          |               |               |                     |
| 輪 距              | 前 輪 (mm)                   | 840      | 850           |               |               |                     |
|                  | 後 輪 (mm)                   | 880・1000 | 880・920       |               |               |                     |
| 最 低 地 上 高 (mm)   |                            | 280      | 280           |               |               |                     |
| 機 柄 型 式          |                            | 2TR15    | 2TR15         |               |               |                     |
| 種 類              |                            | ディーゼル    | ディーゼル         |               |               |                     |
| 冷 却 方 式          |                            | 水冷ラジエータ  | 水冷ラジエータ       |               |               |                     |
| シ リ ン ダ 数        |                            | 2        | 2             |               |               |                     |
| 内 径 × 行 程 (mm)   |                            | 80 × 85  | 80 × 85       |               |               |                     |
| 総 排 気 量 (cc)     |                            | 854      | 854           |               |               |                     |

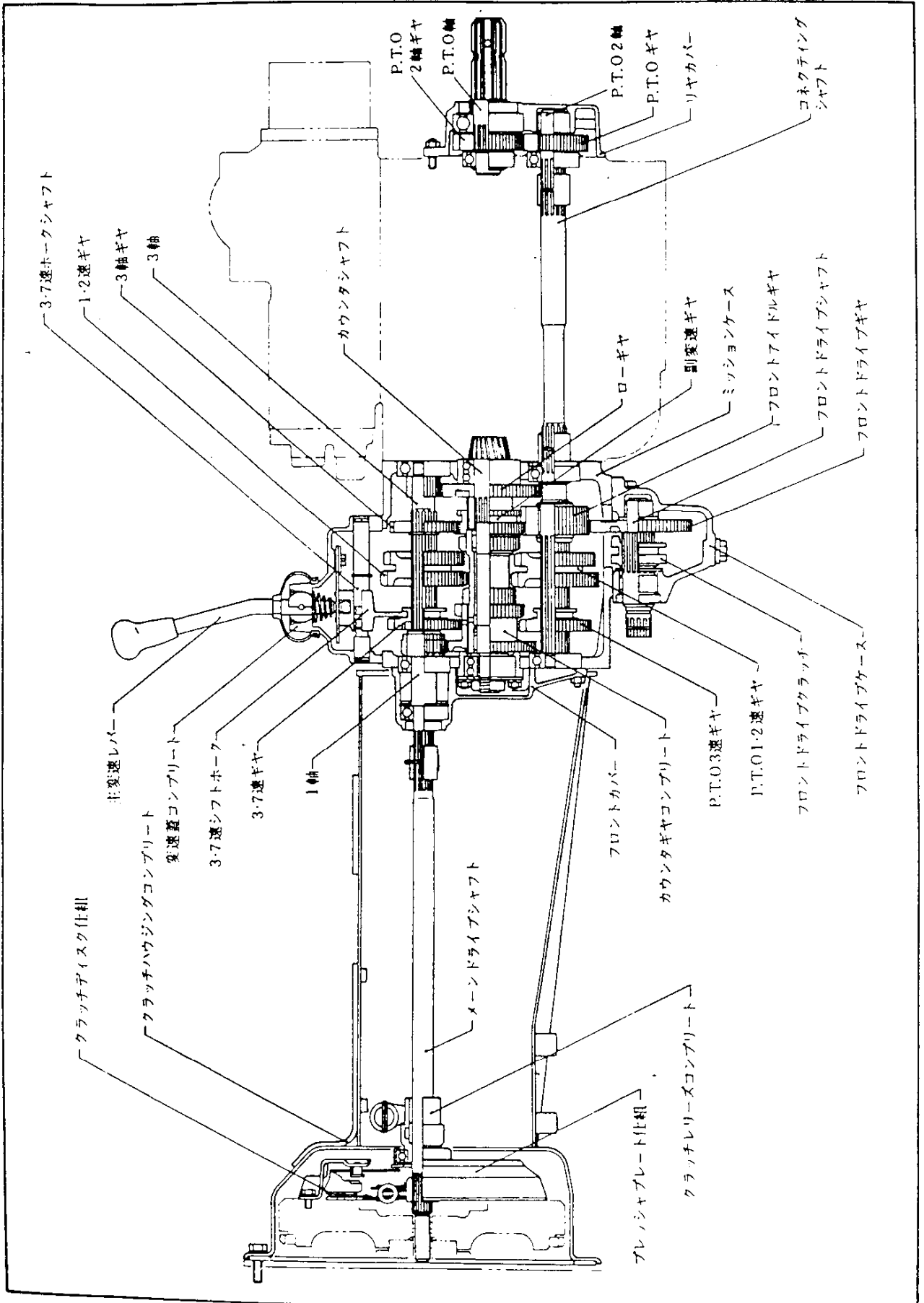
# 仕 様 (2)

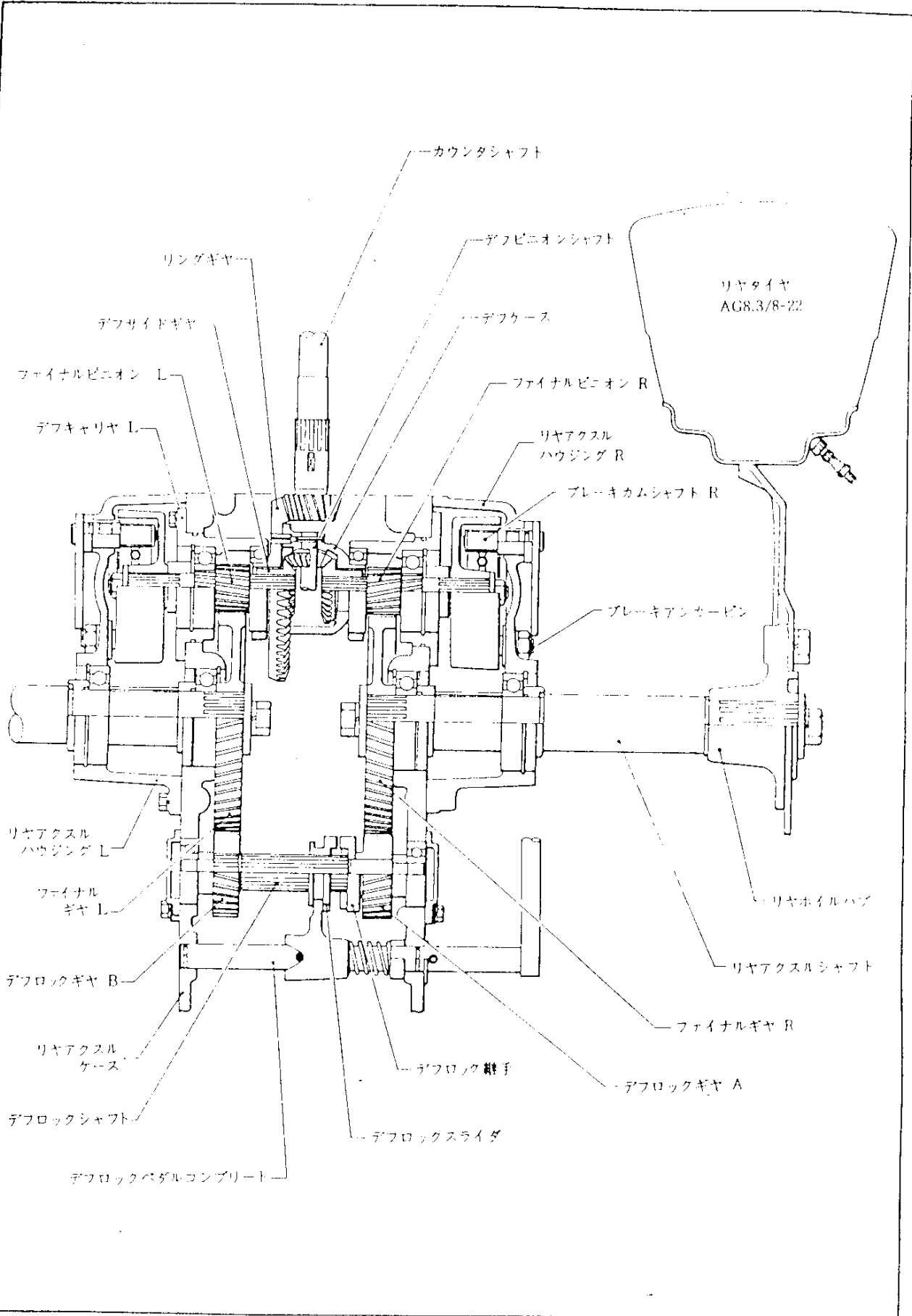
| 項 目         |                  | 仕 様                                |                                    | 備 考             |
|-------------|------------------|------------------------------------|------------------------------------|-----------------|
| 形 式         |                  | YMI500                             | YMI500D                            |                 |
| 機           | 燃料系統             | ボッシュ                               | ボッシュ                               |                 |
|             | 噴射弁形式            | ピントル                               | ピントル                               |                 |
|             | 燃 料              | ディーゼル軽油 または ヤンマー重油                 |                                    |                 |
| 燃料タンク容量 (ℓ) |                  | 22                                 | 22                                 |                 |
| 潤滑系統        | 潤滑方式             | トロコイドポンプ圧送式                        | トロコイドポンプ圧送式                        |                 |
|             | 潤滑油量 (ℓ)         | 3.5                                | 3.5                                |                 |
| 冷却水量 (ℓ)    |                  | 3.5                                | 3.5                                | (サブタンク水量 0.45ℓ) |
| 電気系統        | 充電発電機 (V-kW)     | 12V-0.12                           | 12V-0.12                           |                 |
|             | 始動電動機 (V-kW)     | 12V-1.0                            | 12V-1.0                            |                 |
|             | 蓄電池 (V-AH)       | 12V-60                             | 12V-60                             |                 |
| 動力伝達        | 主クラッチ            | 乾式単板                               | 乾式単板                               | (ダイヤフラムクラッチ)    |
|             | 変速機潤滑油量 (ℓ)      | 10                                 | 10                                 |                 |
|             | 差動装置形式           | 傘歯車式(デフロック付)                       | 傘歯車式                               |                 |
|             | 終減速機形式           | 平歯車                                | 平歯車                                |                 |
|             | フロントデフケース潤滑油量(ℓ) | —                                  | 3                                  |                 |
| 輪           | 前 輪              | 400-12-4P                          | 5-14-4P                            |                 |
|             | 後 輪              | 8.3/8-22-4P                        | 8.3/8-22-4P                        | ハイラグ            |
| 取 装 置       |                  | ボールスクリュース式                         | ボールスクリュース式                         |                 |
| レ ー キ       |                  | 内部拡張機械式                            | 内部拡張機械式                            |                 |
| フ レ ー キ     |                  | ペダルロック式                            | ペダルロック式                            |                 |
| 類           |                  | アワメータ・水温パイロットランプ・速度計<br>油圧パイロットランプ | アワメータ・水温パイロットランプ・速度計<br>油圧パイロットランプ |                 |
| 装 置         |                  | 前照灯・方向指示灯                          | 前照灯・方向指示灯                          |                 |
| 向           |                  | 右廻り                                | 右廻り                                |                 |
| (mm)        |                  | 34・83                              | 34・83                              |                 |
| rpm)        |                  | 639・828・1097                       | 639・828・1097                       |                 |
| 軸           |                  | なし                                 | なし                                 |                 |
| 式           |                  | 固定ピン式                              | 固定ピン式                              |                 |
|             |                  | 800                                | 800                                | (ロアリンク先端水平時)    |
|             |                  | 3点リンク JIS 0                        | 3点リンク JIS 0                        |                 |
|             |                  | 標準 1200                            | 標準 1200                            |                 |
|             |                  | ポジションコントロール付                       | ポジションコントロール付                       |                 |



走行伝動断面図 (1)

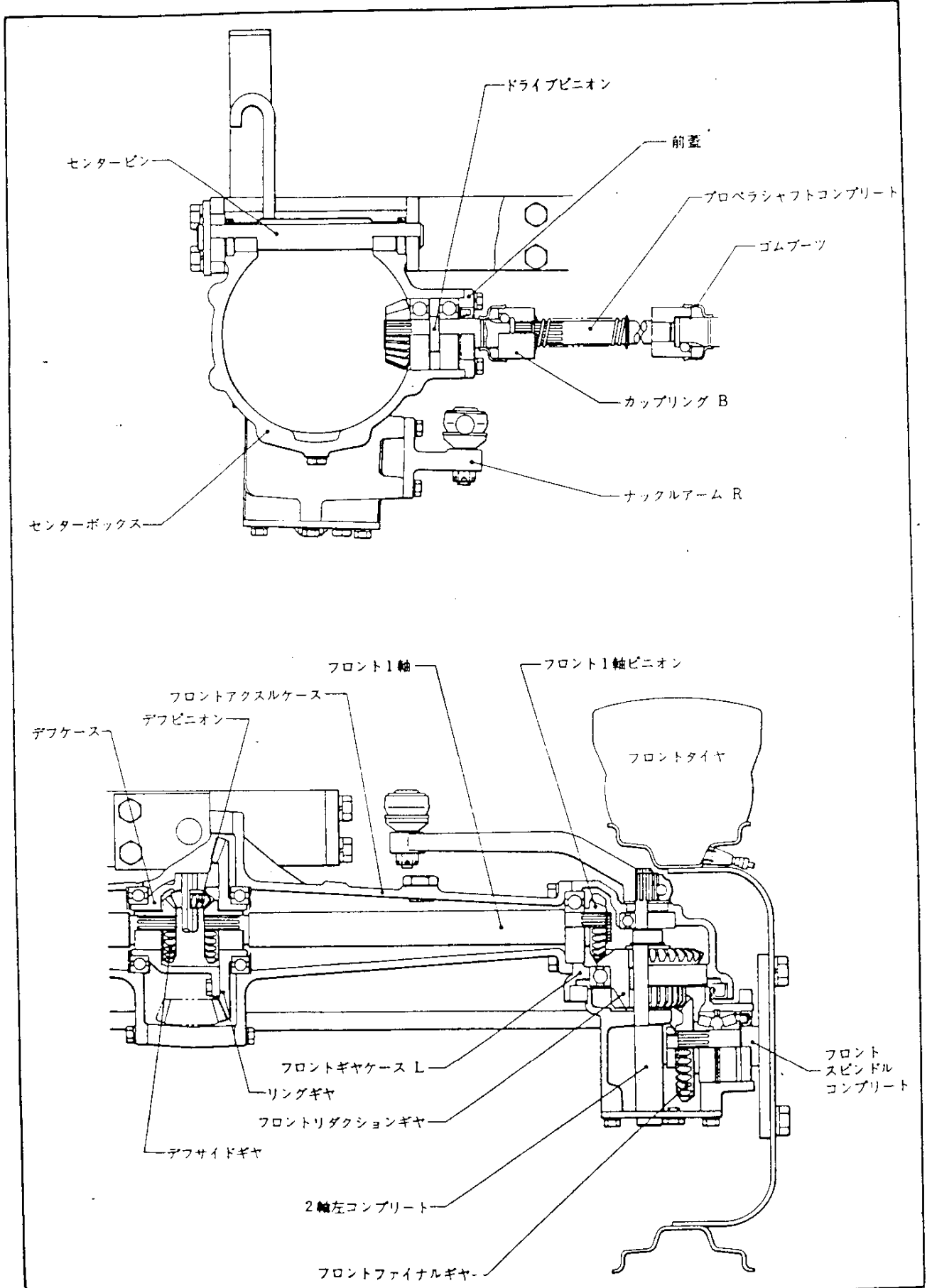
YM1500  
YM1500D





走行伝動断面図 (3)

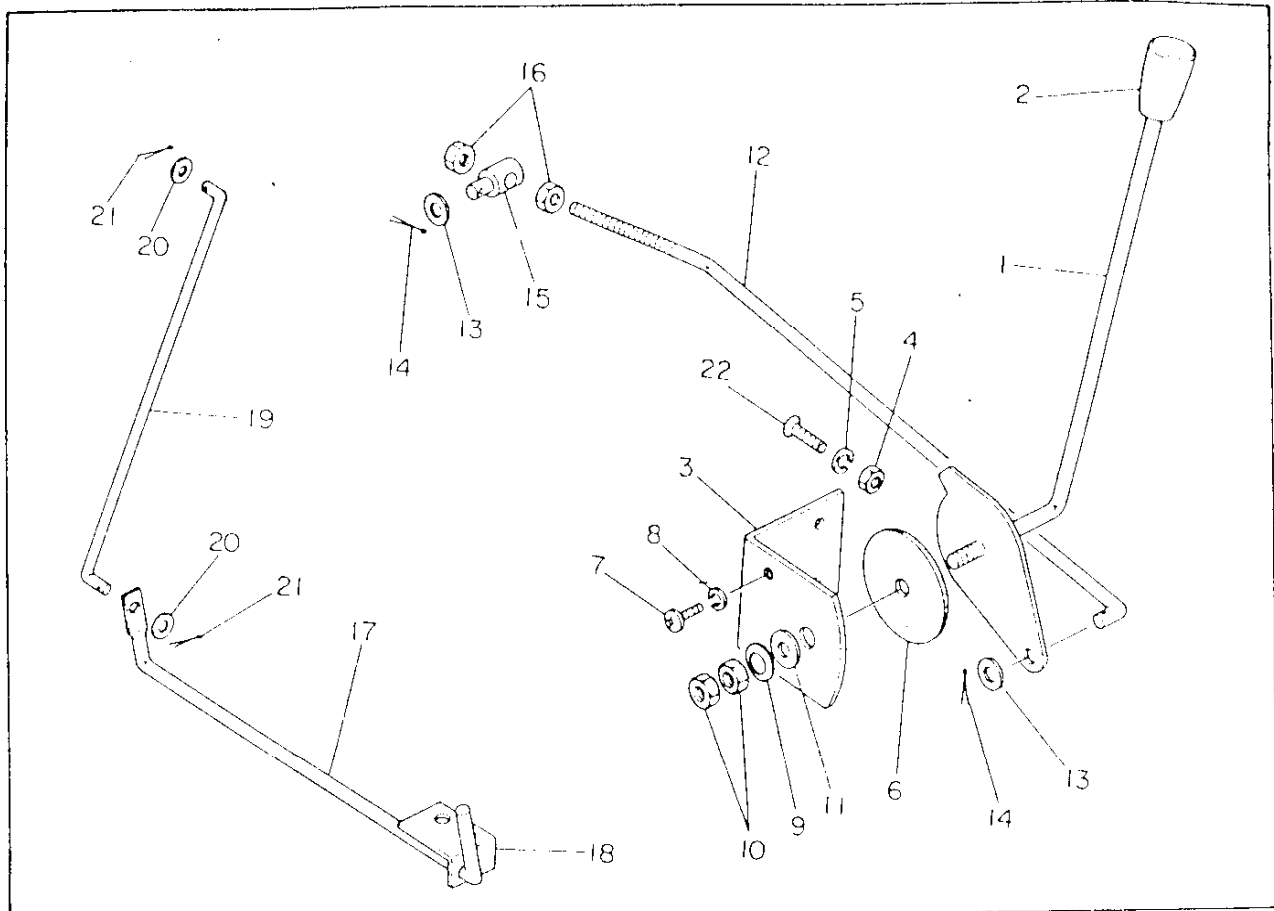
YM1500  
YM1500D





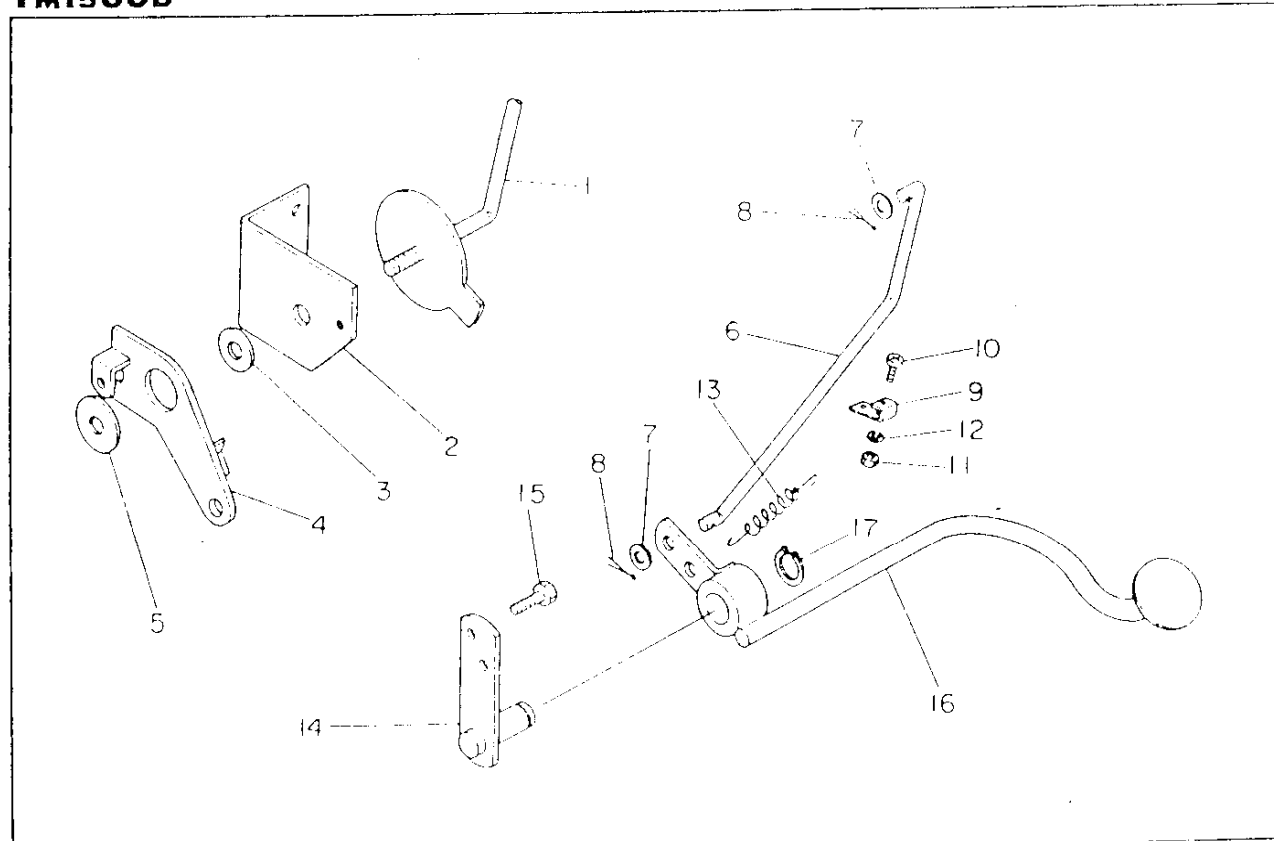
YM1500  
YM1500D

# 1. エンジンコントロール関係




YM1500  
YM1500D

# 2. フートアクセル関係(特別仕様品)



# 各 部 の 名 称



| 番号 | 名 称          | 番号 | 名 称            |
|----|--------------|----|----------------|
| 1  | ボンネットフロントグリル | 11 | フロントアクスルブラケット  |
| 2  | ヘッドランプ仕組     | 12 | フロントホイールタイヤ仕組  |
| 3  | マ フ ラ ー      | 13 | フロントアクスルコンプリート |
| 4  | ボンネットコンプリート  | 14 | バ ッ テ リ N50Z   |
| 5  | ステアリングホイール   | 15 | フ ェ ェ ル タ ン ク  |
| 6  | シ ー ト        | 16 | ステップLコンプリート    |
| 7  | フ ェ ン ダ 左    | 17 | リヤホイールタイヤ 左    |
| 8  | フラッシュランプ仕組   | 18 | W-7×22 W ホ イ ル |
| 9  | ビームコンプリート    | 19 | メインビームLコンプリート  |
| 10 | ゲ ー ジ ホ イ ル  | 20 | ロータギヤケース 左     |

## 部分品表の見方について

1. 当部品図は本機進行方向に向って、左後方斜め上から見た状態で描かれてあります。
2. 当部分品表は次の順序で表示してあります。  
見出番号、部番、部品名、1台当りの個数、備考。
3. 1台当りの個数欄で、個数を○で囲んであるものは、特別仕様部品であることを表わしています。
4. 備考欄には仕組内容、材質、寸法、共通機種等参考事項を表示してあります。
5. 全農トラクタYMI500・YMI500D形の部分品表は専用部品を抜粋掲載し、本機関係の部分品表の完末に収録してあります。
6. 当部分品表には、ロータリ部関係は掲載されていません。  
エンジン関係の部品表は本機関係の後に収録してあります。

## ご注文について

1. 部品のご注文は、エンジン関係をヤンマーディーゼル(株)部品課、本機関係をヤンマー農機(株)部品課にご下命下さい。
2. 部品をご注文の際には、部品図の見出番号と同じ見出番号のものを右のページから探して部番、部品名をお確かめの上、必要な部品の形式、部番、部品名、個数、機体番号を明示してご連絡願います。  
尚、備考欄に「単品販売不可」とあるものは、その部品に関連する仕組部品をご注文下さい。
3. 電報注文の場合は、部番で判り易くご連絡下さい。  
(同一部品に対するご督促は、その旨ご明示下さい。)
4. 需要期には特に消耗部品等の注文が殺到しますので、早い目に部品の準備を願います。
5. ご注文の部品は原則として誤送以外の返品は認めません。
6. **ヤンマー**製品には、**ヤンマー純正部品**を必ずご使用願います。  
(市販の類似品を使用されますと、早期破損や性能を悪くする原因となります。)
7. 運賃は別途申し受けます。

# 1. エンジンコントロール関係

YM1500  
YM1500D

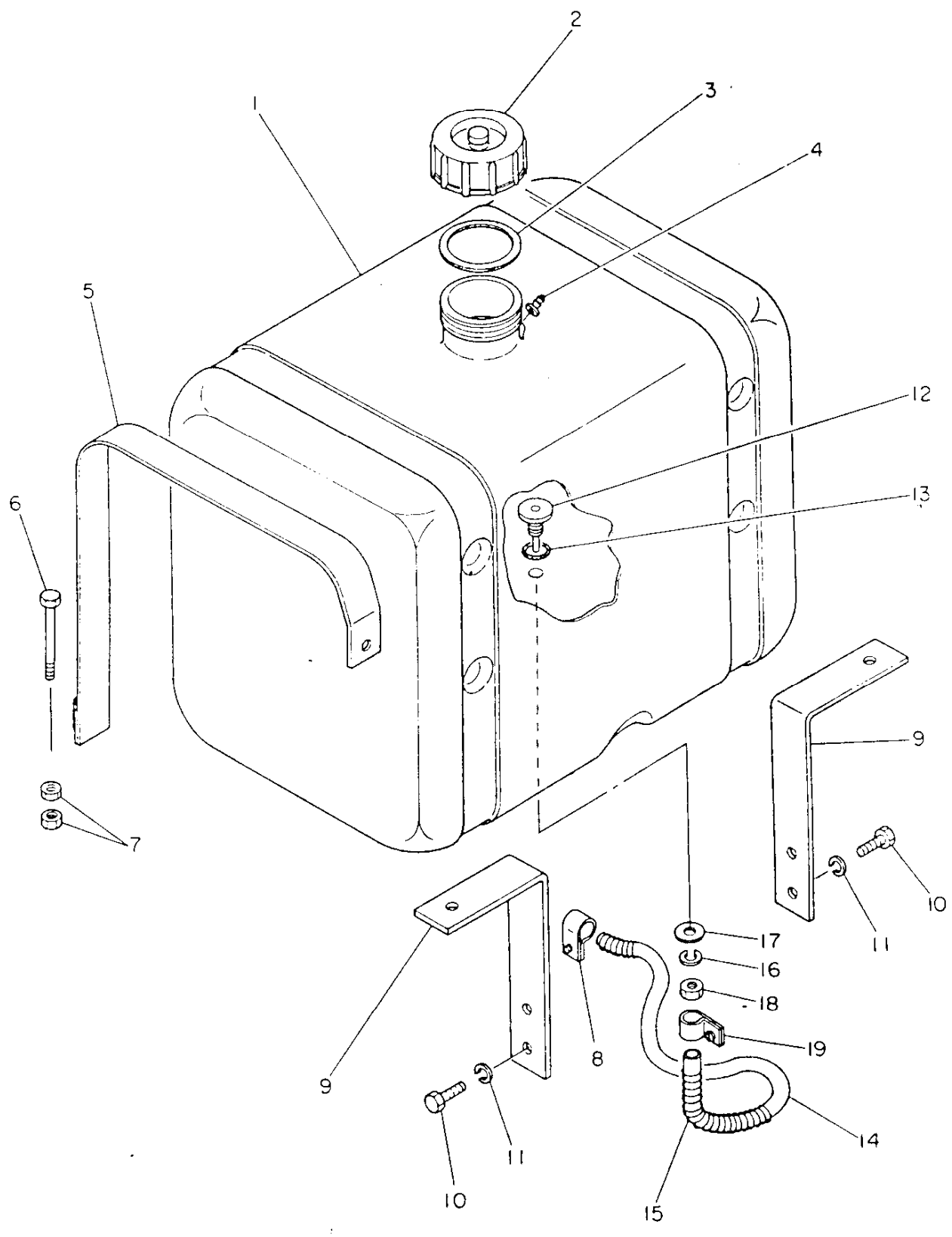
| 見出番号 | 部 番          | 部 品 名             | 1台当りの個数 |         | 備 考     |
|------|--------------|-------------------|---------|---------|---------|
|      |              |                   | YM1500  | YM1500D |         |
| 1-1  | 194190-01110 | アッセルレバー           | 1       | 1       |         |
| 1-2  | 194150-01190 | アッセルレバーノブ         | 1       | 1       | YM1600  |
| 1-3  | 194190-01140 | アッセルレバーブラケット      | 1       | 1       |         |
| 1-4  | 26717-080002 | ナット 8             | 2       | 2       |         |
| 1-5  | 22212-080000 | バネ座金 8            | 2       | 2       |         |
| 1-6  | 194150-01260 | フリクションプレート 「合成ゴム」 | 1       | 1       | 10×60×3 |
| 1-7  | 26587-060162 | +バインド小ネジ 6×16     | 1       | 1       |         |
| 1-8  | 22212-060000 | バネ座金 6            | 1       | 1       |         |
| 1-9  | 194740-00160 | エンジン用サラバネ 10      | 1       | 1       | YM173   |
| 1-10 | 26717-100002 | ナット 10            | 2       | 2       |         |
| 1-11 | 22137-100000 | 座金 10             | 1       | 1       |         |
| 1-12 | 194190-01360 | アッセルレターリンクロッド     | 1       | 1       |         |
| 1-13 | 22137-080000 | 座金 8              | 2       | 2       |         |
| 1-14 | 22411-160180 | 割ピン 1.6×18        | 2       | 2       |         |
| 1-15 | 194150-01370 | アッセルレターアジャスタ      | 1       | 1       | 27L     |
| 1-16 | 26717-080002 | ナット 8             | 2       | 2       |         |
| 1-17 | 194190-01510 | アコンプレバー           | 1       | 1       | 8φ×290L |
| 1-18 | 194151-01550 | アコンプレバーステー        | 1       | 1       | YM1700  |
| 1-19 | 194190-01530 | アコンプコネクタロッド       | 1       | 1       | 5φ×285L |
| 1-20 | 22137-050000 | 座金 5              | 2       | 2       |         |
| 1-21 | 22411-160180 | 割ピン 1.6×18        | 2       | 2       |         |
| 1-22 | 26577-080302 | +ネジ小ネジ 8×30       | 2       | 2       |         |

# 2. フートアクセル関係(特別仕様品)

YM1500  
YM1500D

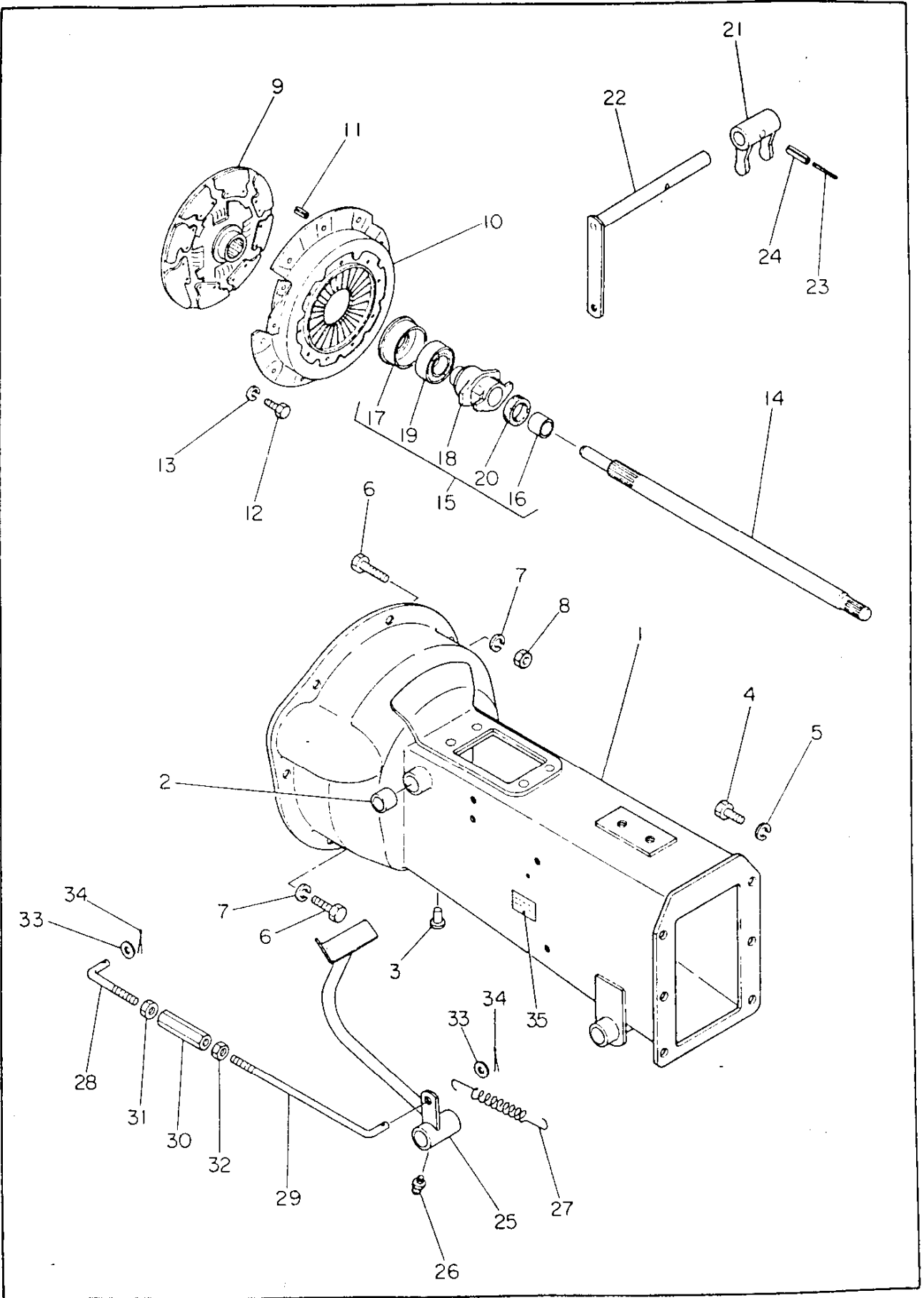
| 見出番号 | 部 番          | 部 品 名            | 1台当りの個数 |         | 備 考       |
|------|--------------|------------------|---------|---------|-----------|
|      |              |                  | YM1500  | YM1500D |           |
| 2-1  | 194190-01120 | アッセルレバー (フート)    | ①       | ①       |           |
| 2-2  | 194190-01150 | アッセルレバーブラケット     | ①       | ①       |           |
| 2-3  | 194150-01270 | スベ-サ 20          | ①       | ①       | 10.5×20×4 |
| 2-4  | 194150-01350 | アッセルレターリンクレバー    | ①       | ①       |           |
| 2-5  | 22151-100000 | 座金 10            | ①       | ①       |           |
| 2-6  | 194151-01440 | フートアッセルロッド       | ①       | ①       | YM1700    |
| 2-7  | 22137-080000 | 座金 8             | ②       | ②       |           |
| 2-8  | 22411-160180 | 割ピン 1.6×18       | ②       | ②       |           |
| 2-9  | 194750-04410 | スプリング掛           | ①       | ①       | YM176     |
| 2-10 | 26587-060162 | +バインド小ネジ 6×16    | ①       | ①       |           |
| 2-11 | 26717-060002 | ナット 6            | ①       | ①       |           |
| 2-12 | 22212-060000 | バネ座金 6           | ①       | ①       |           |
| 2-13 | 193994-10203 | フートアッセルリターンズプリング | ①       | ①       |           |
| 2-14 | 194190-01420 | フートアッセルベダルステー    | ①       | ①       |           |
| 2-15 | 26116-080302 | ボルト 8×30         | ②       | ②       |           |
| 2-16 | 194190-01410 | フートアッセルベダル       | ①       | ①       |           |
| 2-17 | 22242-000200 | 軸用スナッププリング 20    | ①       | ①       |           |

3. フュエルタンク関係





4. クラッチ関係



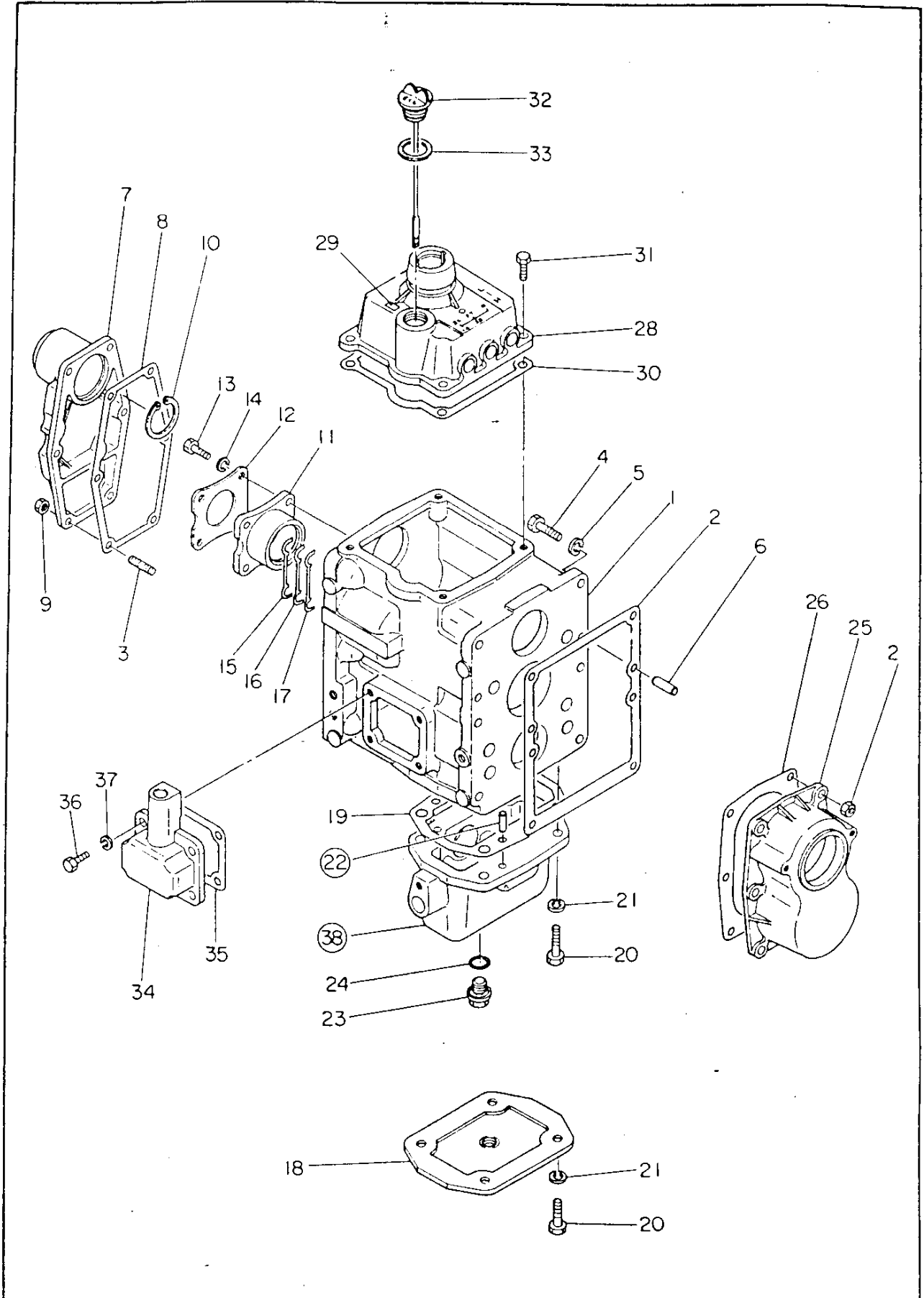
## 4. クラッチ関係

YM1500  
YM1500D

| 見出番号 | 部番           | 部品名               | 1台当りの個数 |         | 備考          |
|------|--------------|-------------------|---------|---------|-------------|
|      |              |                   | YM1500  | YM1500D |             |
| 4-1  | 194190-21110 | クラッチハウジングコンプリート   | 1       | 1       | 600L        |
| 4-2  | 194190-21250 | 巻ブッシュ 20×23×15    | 2       | 2       |             |
| 4-3  | 194150-21910 | ネジキャップ 11         | 4       | 4       | 7-17と共通     |
| 4-4  | 194190-11250 | ボルト 12×25         | 6       | 6       |             |
| 4-5  | 22212-120000 | バネ座金 12           | 6       | 6       |             |
| 4-6  | 26116-100302 | ボルト 10×30         | 5       | 5       |             |
| 4-7  | 22212-100000 | バネ座金 10           | 5       | 5       |             |
| 4-8  | 26717-100002 | ナット 10            | 2       | 2       |             |
| 4-9  | 794150-21400 | クラッチディスク仕組        | 1       | 1       | YM1600      |
| 4-10 | 794150-21700 | プレッシャプレート仕組       | 1       | 1       | YM1600      |
| 4-11 | 22351-080018 | ロールピン 8×18        | 3       | 3       |             |
| 4-12 | 26112-080162 | ボルト 8×16          | 6       | 6       |             |
| 4-13 | 22212-080000 | バネ座金 8            | 6       | 6       |             |
| 4-14 | 194190-21301 | メーンドライブシャフト       | 1       | 1       | 504L        |
| 4-15 | 194190-22111 | クラッチレリーズコンプリート    | 1       | 1       | 16-20迄      |
| 4-16 | 194150-22160 | ブッシュ 22.4×28×22.4 | 1       | 1       |             |
| 4-17 | 194190-22150 | ベアリングリテーナ         | 1       | 1       |             |
| 4-18 | 194190-22140 | ベアリングスリーブ         | 1       | 1       |             |
| 4-19 | 24104-060064 | ボールベアリング 6006DD   | 1       | 1       |             |
| 4-20 | 194150-22170 | フェルト              | 1       | 1       |             |
| 4-21 | 194190-22160 | クラッチシフトヨーク        | 1       | 1       |             |
| 4-22 | 194190-22180 | クラッチレリーズシャフト      | 1       | 1       | シャフト長さ 205L |
| 4-23 | 194130-22380 | ロールピン 3.5×32      | 1       | 1       |             |
| 4-24 | 22352-060032 | ロールピン 6×32        | 1       | 1       |             |
| 4-25 | 194190-22410 | クラッチペダル           | 1       | 1       |             |
| 4-26 | 24761-010000 | グリスニップル A-M6F     | 1       | 1       |             |
| 4-27 | 194150-37510 | リターンズプリング         | 1       | 1       | YM1600      |
| 4-28 | 194150-22460 | クラッチロッド (左ネジ)     | 1       | 1       | 75L         |
| 4-29 | 194190-22470 | クラッチロッド (右ネジ)     | 1       | 1       | 250L        |
| 4-30 | 194130-37730 | ターンバックル 10×70     | 1       | 1       | YM2200      |
| 4-31 | 194150-22480 | ナット 10 「左ネジ」      | 1       | 1       |             |
| 4-32 | 26717-100002 | ナット 10            | 1       | 1       |             |
| 4-33 | 22137-100000 | 座金 10             | 2       | 2       |             |
| 4-34 | 22411-200200 | 割ピン 2×20          | 2       | 2       |             |
| 4-35 | 194150-65460 | クラッチ取扱銘板          | 1       | 1       |             |
|      |              |                   |         |         |             |
|      |              |                   |         |         |             |
|      |              |                   |         |         |             |
|      |              |                   |         |         |             |
|      |              |                   |         |         |             |
|      |              |                   |         |         |             |
|      |              |                   |         |         |             |
|      |              |                   |         |         |             |
|      |              |                   |         |         |             |
|      |              |                   |         |         |             |
|      |              |                   |         |         |             |
|      |              |                   |         |         |             |
|      |              |                   |         |         |             |
|      |              |                   |         |         |             |



5. ミッションケース・カバー関係

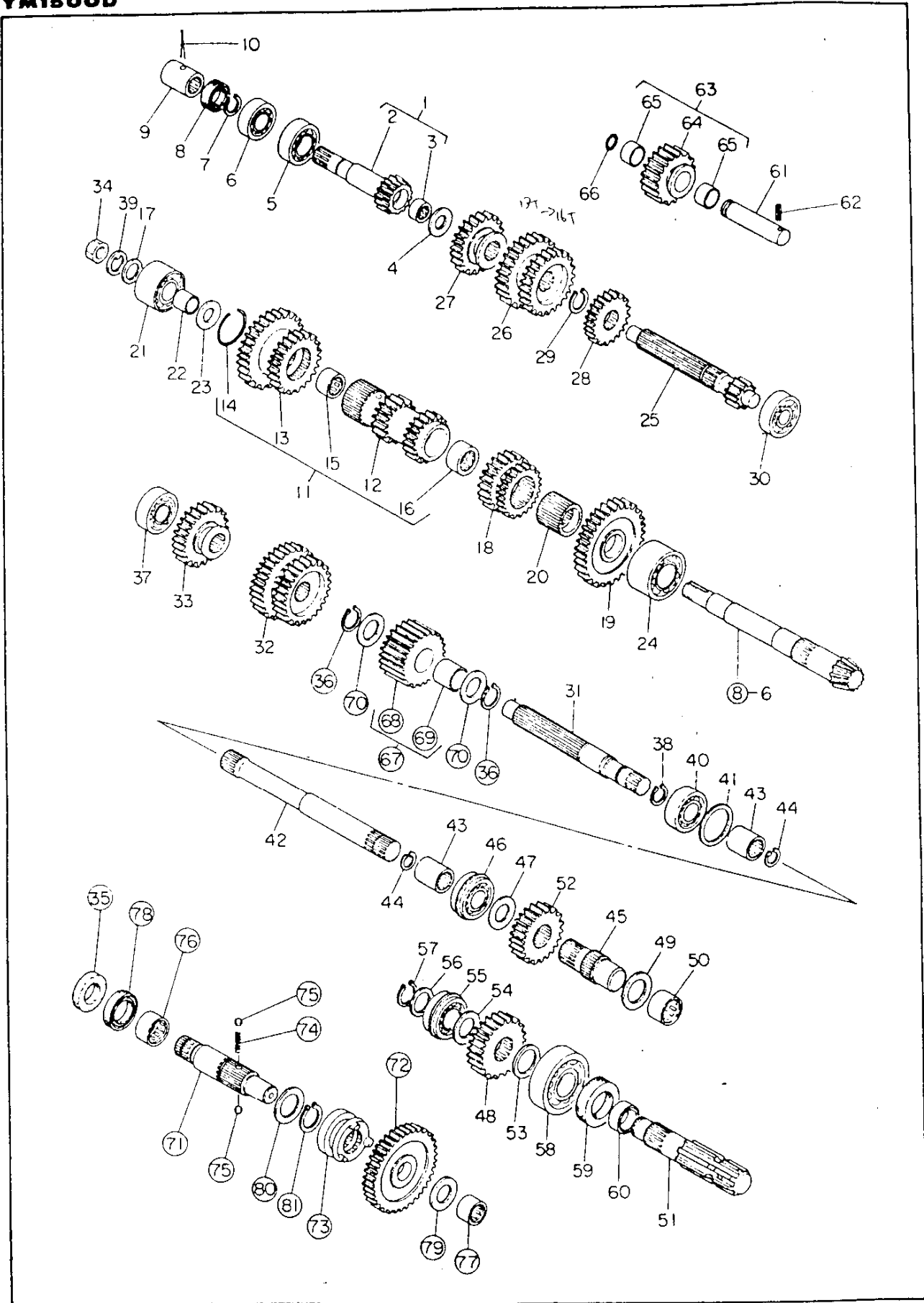


## 5. ミッションケース・カバー関係

YM1500  
YM1500D

| 見出番号 | 部 番          | 部 品 名          | 1台当りの個数 |         | 備 考    |  |  |
|------|--------------|----------------|---------|---------|--------|--|--|
|      |              |                | YM1500  | YM1500D |        |  |  |
| 5-1  | 194190-25112 | ミッションケース       | 1       | 1       |        |  |  |
| 5-2  | 194190-25120 | ミッションケースバックシン  | 1       | 1       |        |  |  |
| 5-3  | 26212-080202 | 植込ボルト 8×20     | 6       | 6       |        |  |  |
| 5-4  | 194130-21130 | ボルト 12×35      | 6       | 6       | YM2200 |  |  |
| 5-5  | 22212-120000 | バネ座金 12        | 6       | 6       |        |  |  |
| 5-6  | 22312-100180 | 平行ピン 10×18     | 2       | 2       |        |  |  |
| 5-7  | 194190-25211 | フロントカバー        | 1       | 1       |        |  |  |
| 5-8  | 194190-25221 | フロントカバーバックシン   | 1       | 1       |        |  |  |
| 5-9  | 26711-080002 | ナット 8          | 6       | 6       |        |  |  |
| 5-10 | 22252-000470 | 穴用スナップリング 47   | 1       | 1       |        |  |  |
| 5-11 | 194190-25261 | ベアリングリテーナ      | 1       | 1       |        |  |  |
| 5-12 | 194190-26370 | 押え板            | 1       | 1       |        |  |  |
| 5-13 | 26116-080252 | ボルト 8×25       | 4       | 4       |        |  |  |
| 5-14 | 22212-080000 | バネ座金 8         | 4       | 4       |        |  |  |
| 5-15 | 194190-25270 | カウンタシャフトシム 0.2 | 4       | 4       |        |  |  |
| 5-16 | 194190-25280 | カウンタシャフトシム 0.3 | 4       | 4       |        |  |  |
| 5-17 | 194190-25290 | カウンタシャフトシム 0.5 | 4       | 4       |        |  |  |
| 5-18 | 194190-25311 | 下部カバー          | 1       |         |        |  |  |
| 5-19 | 194191-28120 | フロントケースバックシン   | 1       | 1       |        |  |  |
| 5-20 | 26116-120302 | ボルト 12×30      | 4       | 4       |        |  |  |
| 5-21 | 22212-120000 | バネ座金 12        | 4       | 4       |        |  |  |
| 5-22 | 22312-100180 | 平行ピン 10×18     |         | 2       |        |  |  |
| 5-23 | 1A1070-28690 | 油蓋 14          | 1       | 1       | YC10   |  |  |
| 5-24 | 24311-000160 | Oリング P16       | 1       | 1       |        |  |  |
| 5-25 | 194190-25361 | リヤカバー          | 1       | 1       |        |  |  |
| 5-26 | 194190-25370 | リヤカバーバックシン     | 1       | 1       |        |  |  |
| 5-27 | 26711-080002 | ナット 8          | 6       | 6       |        |  |  |
| 5-28 | 194190-27112 | 変速蓋コンプリート      | 1       | 1       | ピン付    |  |  |
| 5-29 | 194150-65630 | ギヤオイル指示銘板      | 1       | 1       |        |  |  |
| 5-30 | 194190-27120 | 変速蓋バックシン       | 1       | 1       |        |  |  |
| 5-31 | 26116-080202 | ボルト 8×20       | 4       | 4       |        |  |  |
| 5-32 | 194190-24290 | 油蓋 33×157      | 1       | 1       |        |  |  |
| 5-33 | 101104-01760 | 補油口蓋バックシン      | 1       | 1       |        |  |  |
| 5-34 | 194190-27662 | P.T.O 変速カバー    | 1       | 1       |        |  |  |
| 5-35 | 194190-27671 | P.T.O カバーバックシン | 1       | 1       |        |  |  |
| 5-36 | 26112-080202 | ボルト 8×20       | 4       | 4       |        |  |  |
| 5-37 | 22212-080000 | バネ座金 8         | 4       | 4       |        |  |  |
| 5-38 | 194191-28111 | フロントドライブケース    |         | 1       |        |  |  |
|      |              |                |         |         |        |  |  |
|      |              |                |         |         |        |  |  |
|      |              |                |         |         |        |  |  |
|      |              |                |         |         |        |  |  |
|      |              |                |         |         |        |  |  |
|      |              |                |         |         |        |  |  |
|      |              |                |         |         |        |  |  |
|      |              |                |         |         |        |  |  |
|      |              |                |         |         |        |  |  |
|      |              |                |         |         |        |  |  |
|      |              |                |         |         |        |  |  |
|      |              |                |         |         |        |  |  |
|      |              |                |         |         |        |  |  |
|      |              |                |         |         |        |  |  |
|      |              |                |         |         |        |  |  |

6. トランスミッション内部関係

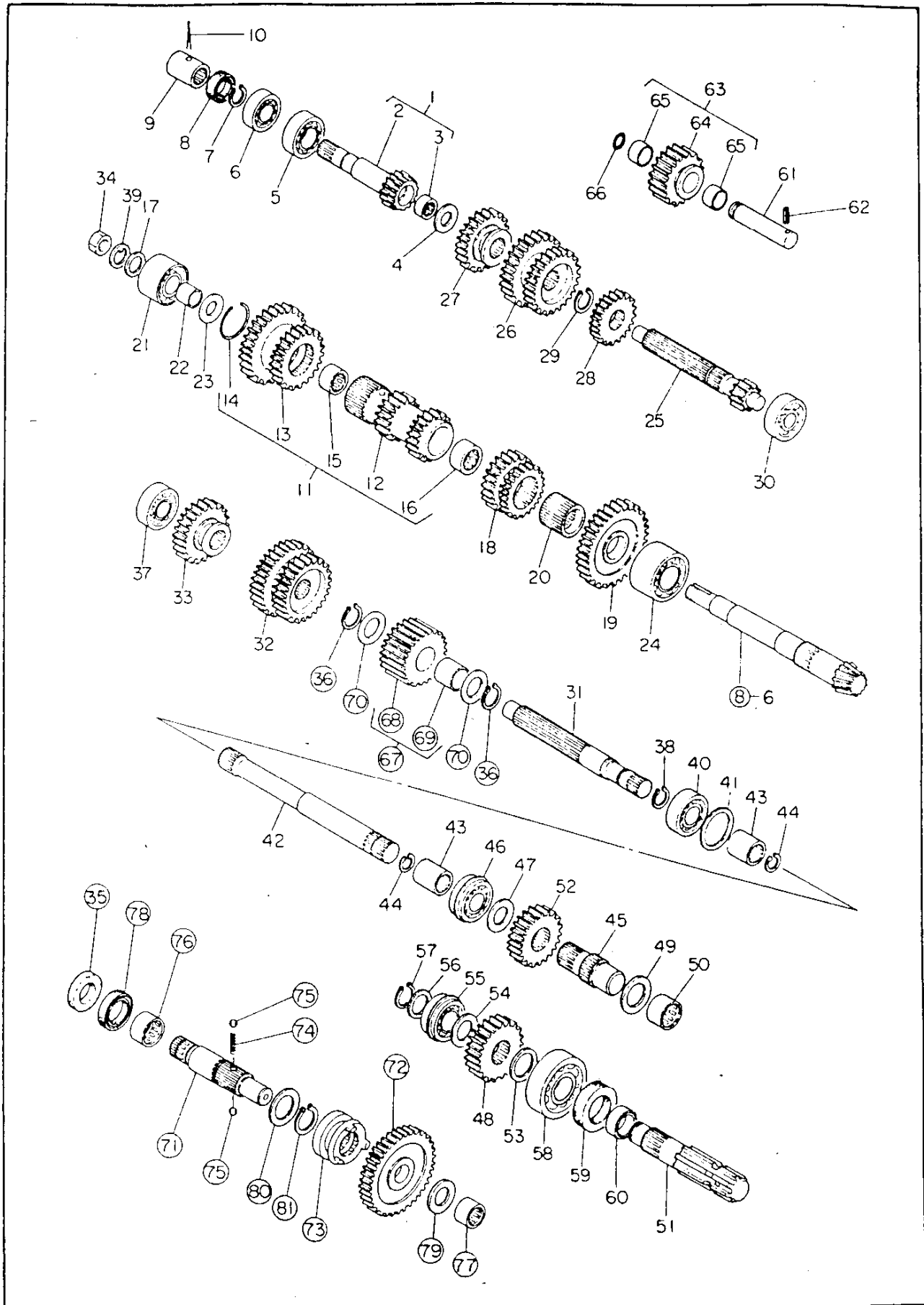


# 6. トランスミッション内部関係

YM1500  
YM1500D

| 見出番号 | 部 番          | 部 品 名                           | 1台当りの個数 |         | 備 考           |
|------|--------------|---------------------------------|---------|---------|---------------|
|      |              |                                 | YM1500  | YM1500D |               |
| 6-1  | 194190-26101 | 1軸コンプリート                        | 1       | 1       | 2-3迄          |
| 6-2  | 194190-26112 | 1軸                              | 1       | 1       | 126L, 16T     |
| 6-3  | 194190-26170 | ニードルベアリング HK-1812               | 1       | 1       |               |
| 6-4  | 194190-26151 | スラスト座金 18×33×2.5                | 1       | 1       |               |
| 6-5  | 24101-062054 | ボールベアリング 6205                   | 1       | 1       |               |
| 6-6  | 24101-062044 | ボールベアリング 6204                   | 1       | 1       |               |
| 6-7  | 22242-000200 | 軸用スナップリング 20                    | 1       | 1       |               |
| 6-8  | 194150-27810 | オイルシール SC 20 35 8               | 1       | 1       | YM1600        |
| 6-9  | 194150-25220 | ジョイント                           | 1       | 1       | 28φ×35L       |
| 6-10 | 22411-300350 | 割ピン 3×35                        | 1       | 1       |               |
| 6-11 | 194190-26202 | カウンタギヤコンプリート                    | 1       | 1       | 12~16迄        |
| 6-12 | 194190-26212 | カウンタギヤ A                        | 1       | 1       | 18T×15T       |
| 6-13 | 194190-26222 | カウンタギヤ B                        | 1       | 1       | 35T×21T       |
| 6-14 | 194190-26241 | サークリップ                          | 1       | 1       | 内径 41.5φ      |
| 6-15 | 194150-25720 | ニードルベアリング HK2520                | 1       | 1       |               |
| 6-16 | 194190-26290 | ニードルベアリング HMK2620               | 1       | 1       |               |
| 6-17 | 194190-26340 | スペーサ 20×38×4.5                  | 1       | 1       |               |
| 6-18 | 194190-26332 | 副変速ギヤ                           | 1       | 1       | 27T, ギヤ幅 24mm |
| 6-19 | 194190-26362 | ローギヤ                            | 1       | 1       | 41T, ギヤ幅 13mm |
| 6-20 | 194190-26382 | 2軸スリーブ                          | 1       | 1       | 幅 32.5L       |
| 6-21 | 194190-25410 | アンギュラボールベアリング 5205              | 1       | 1       |               |
| 6-22 | 194190-26390 | ベアリングスリーブ                       | 1       | 1       | 25×20×20      |
| 6-23 | 194190-26350 | スラスト座金 20×38×2.5                | 1       | 1       |               |
| 6-24 | 194150-31460 | アンギュラボールベアリング 5206              | 1       | 1       |               |
| 6-25 | 194190-26512 | 3軸                              | 1       | 1       | 187L          |
| 6-26 | 194190-26531 | 1・2速ギヤ                          | 1       | 1       | 25T×28T       |
| 6-27 | 194190-26541 | 3・7速ギヤ 外 71.98 <sup>±0.03</sup> | 1       | 1       | 22T, 内径 21.7φ |
| 6-28 | 194190-26561 | 3軸ギヤ                            | 1       | 1       | 25T, ギヤ幅 12mm |
| 6-29 | 22242-000250 | 軸用スナップリング 25                    | 1       | 1       |               |
| 6-30 | 24101-063044 | ボールベアリング 6304                   | 1       | 1       |               |
| 6-31 | 194190-26612 | P.T.O 1軸                        | 1       | 1       | 214.5L        |
| 6-32 | 194190-26621 | P.T.O 1・2速ギヤ                    | 1       | 1       | 25T×27T       |
| 6-33 | 194190-26630 | P.T.O 3速ギヤ                      | 1       | 1       | 22T, 内径 25φ   |
| 6-34 | 194080-25590 | ナット 20                          | 1       | 1       | YM273         |
| 6-35 | 194191-28380 | オイルシール VC 30 40 5               |         | 1       |               |
| 6-36 | 22242-000280 | 軸用スナップリング 28                    |         | 2       |               |
| 6-37 | 24101-063044 | ボールベアリング 6304                   | 1       | 1       |               |
| 6-38 | 22242-000250 | 軸用スナップリング 25                    | 1       | 1       |               |
| 6-39 | 194080-25581 | 舌付座金                            | 1       | 1       | YM273         |
| 6-40 | 24101-062054 | ボールベアリング 6205                   | 1       | 1       |               |
| 6-41 | 194190-26590 | P.T.O 1軸スペーサ                    | 1       | 1       | 52φ×4.5       |
| 6-42 | 194190-26662 | コネクティングシャフト                     | 1       | 1       | 252.7L        |
| 6-43 | 194190-26690 | ジョイント 25                        | 2       | 2       | 21.7×32×31    |
| 6-44 | 22252-000220 | 穴用スナップリング 22                    | 2       | 2       |               |
| 6-45 | 194190-26710 | P.T.O 2軸                        | 1       | 1       | 79L           |
| 6-46 | 792010-99570 | ボールベアリング 6205NR                 | 1       | 1       | 止×輪付          |
| 6-47 | 194190-26730 | スペーサ 26×41×1                    | 1       | 1       |               |
| 6-48 | 194190-26761 | P.T.O 2軸ギヤ                      | 1       | 1       | 22T, ギヤ幅 17mm |
| 6-49 | 194191-28540 | スラスト座金 25×38×2.5                | 1       | 1       | →2760 24T     |
| 6-50 | 194190-25430 | ニードルベアリング NK25/20               | 1       | 1       |               |

6. トランスミッション内部関係

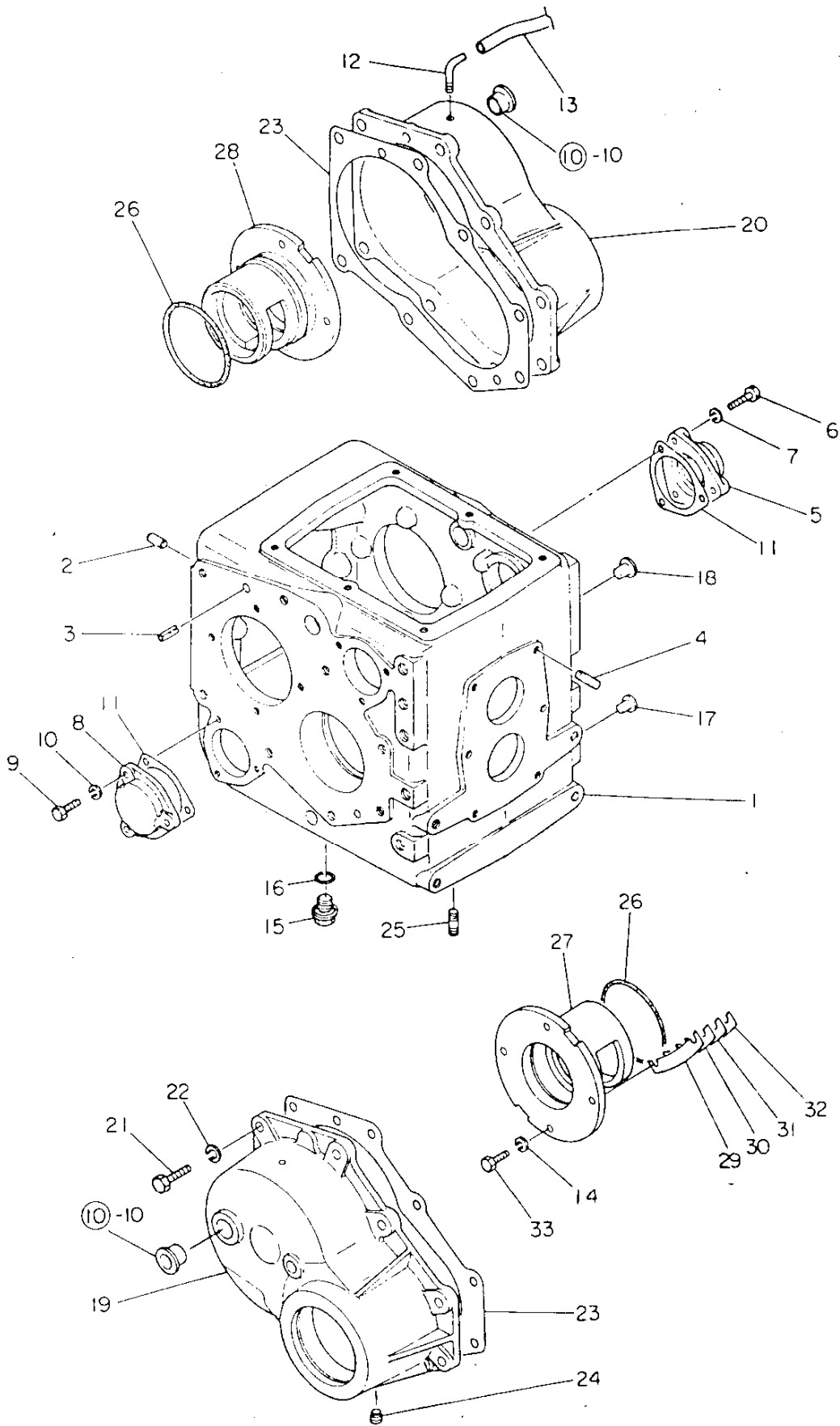


6. トランスミッション内部関係

YM1500  
YM1500D

| 見出番号 | 部 番          | 部 品 名             | 1台当りの個数 |         | 備 考            |
|------|--------------|-------------------|---------|---------|----------------|
|      |              |                   | YM1500  | YM1500D |                |
| 6-51 | 194190-26812 | P.T.O 軸           | 1       | 1       | 154L           |
| 6-52 | 194190-26821 | P.T.O ギヤ          | 1       | 1       | 21T -26220 18T |
| 6-53 | 194190-26830 | スベーサ 31×41×1      | 1       | 1       |                |
| 6-54 | 194190-26730 | スベーサ 26×41×1      | 1       | 1       |                |
| 6-55 | 792010-99570 | ボールベアリング 6205NR   | 1       | 1       | 止メ輪付           |
| 6-56 | 194190-26840 | スベーサ 25.5×35×1.6  | 1       | 1       |                |
| 6-57 | 22242-000250 | 軸用スナップリング 25      | 1       | 1       |                |
| 6-58 | 24101-063064 | ボールベアリング 6306     | 1       | 1       |                |
| 6-59 | 194150-33460 | オイルシール TC38 58 11 | 1       | 1       | YM1600         |
| 6-60 | 195040-13320 | シールカラー            | 1       | 1       | RC125          |
| 6-61 | 194190-26980 | バック軸              | 1       | 1       | 20φ×85L        |
| 6-62 | 22352-060016 | ロールピン 6×16        | 1       | 1       |                |
| 6-63 | 194190-26950 | バックギヤコンプリート       | 1       | 1       | 64~65迄         |
| 6-64 | 194190-26960 | バックギヤ             | 1       | 1       | 19T            |
| 6-65 | 194130-25922 | ブッシュ              | 2       | 2       | YM2200         |
| 6-66 | 24311-000160 | Oリング P16          | 1       | 1       |                |
| 6-67 | 194191-28511 | フロントアイドルコンプリート    |         | 1       | 68~69迄         |
| 6-68 | 194191-28521 | フロントアイドルギヤ        |         | 1       | 25T, ギヤ幅 29mm  |
| 6-69 | 194191-28530 | 巻ブッシュ             |         | 1       | 28×31×25       |
| 6-70 | 194191-28560 | スラスト座金 28×38×2.5  |         | 2       |                |
| 6-71 | 194191-28160 | フロントドライブシャフト      |         | 1       | 133.5L         |
| 6-72 | 194191-28211 | フロントドライブギヤ        |         | 1       | 38T            |
| 6-73 | 194191-28230 | フロントドライブクラッチ      |         | 1       |                |
| 6-74 | 194191-28310 | スプリング 25.4        |         | 1       |                |
| 6-75 | 24190-080001 | 鋼球 1/4            |         | 2       |                |
| 6-76 | 194191-28250 | ニードルベアリング HK3016  |         | 1       |                |
| 6-77 | 194191-28270 | ニードルベアリング HK2216  |         | 1       |                |
| 6-78 | 194191-28370 | オイルシール SC30 40 7  |         | 1       |                |
| 6-79 | 194191-28340 | スラスト座金 22×38×2.5  |         | 1       |                |
| 6-80 | 194191-28350 | スラスト座金 30×45×2.5  |         | 1       |                |
| 6-81 | 22242-000300 | 軸用スナップリング 30      |         | 1       |                |

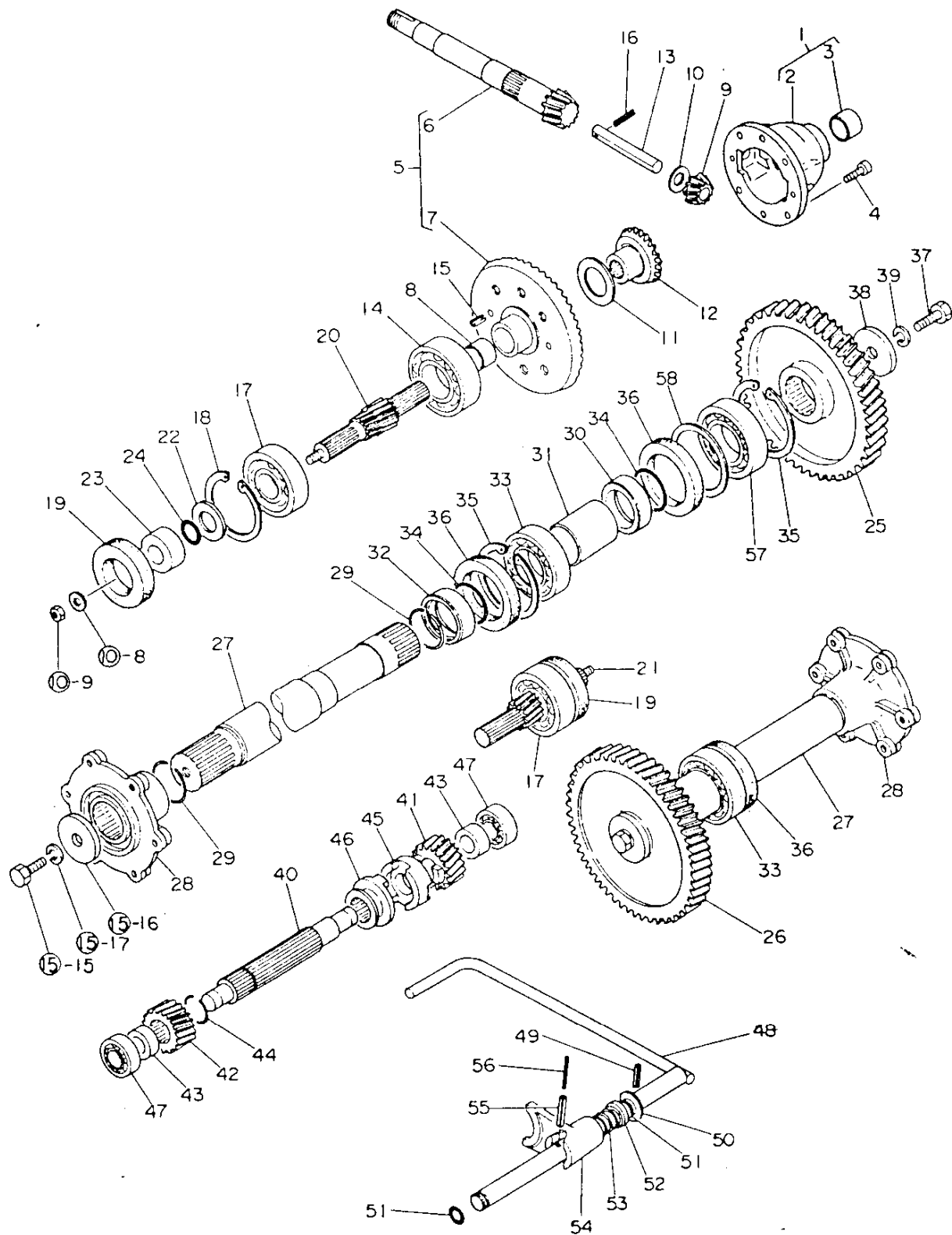
0 7. リヤアクスルケース関係







8. リヤアクスル内部関係

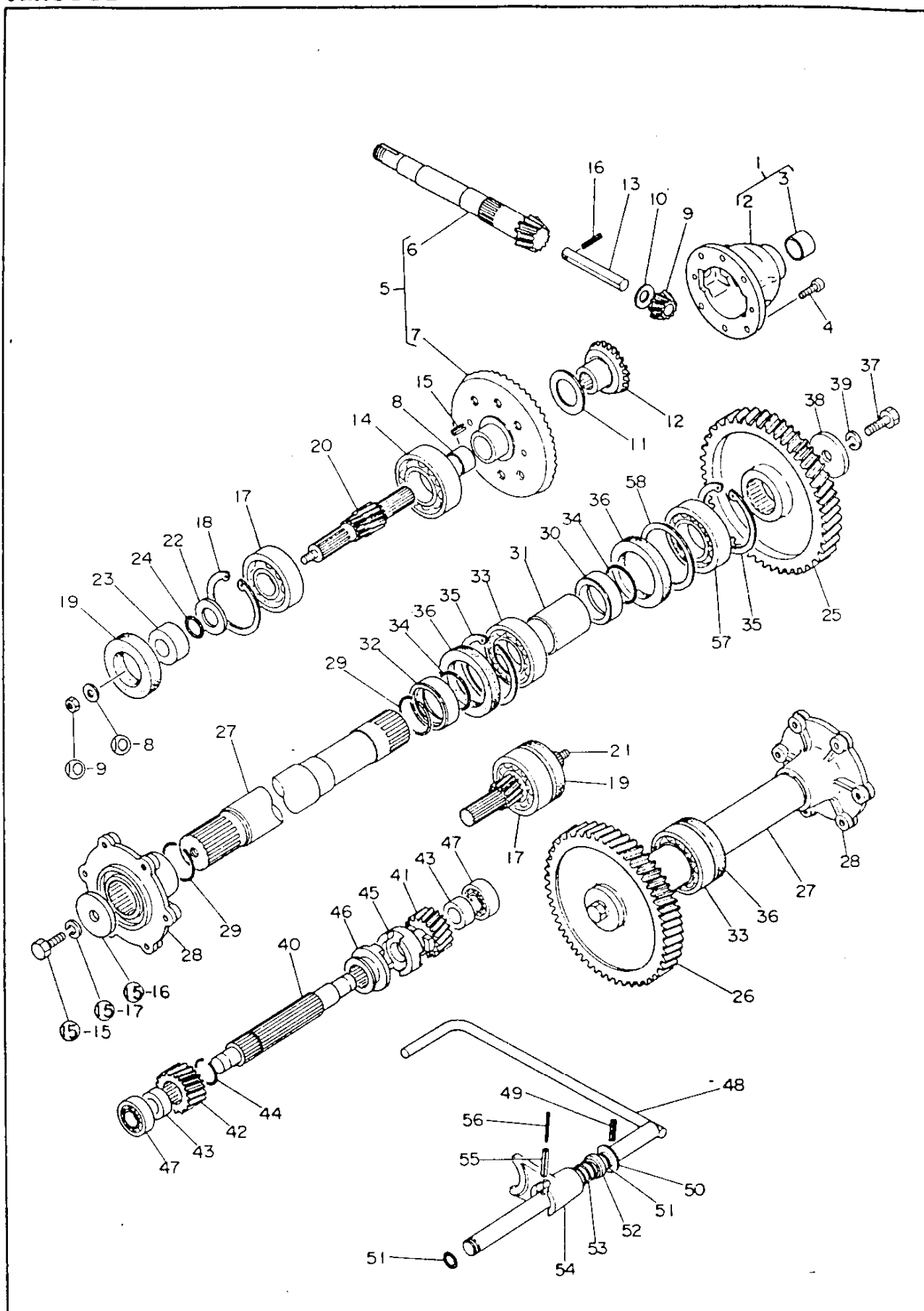


## 8. リヤアクスル内部関係

YM1500  
YM1500D

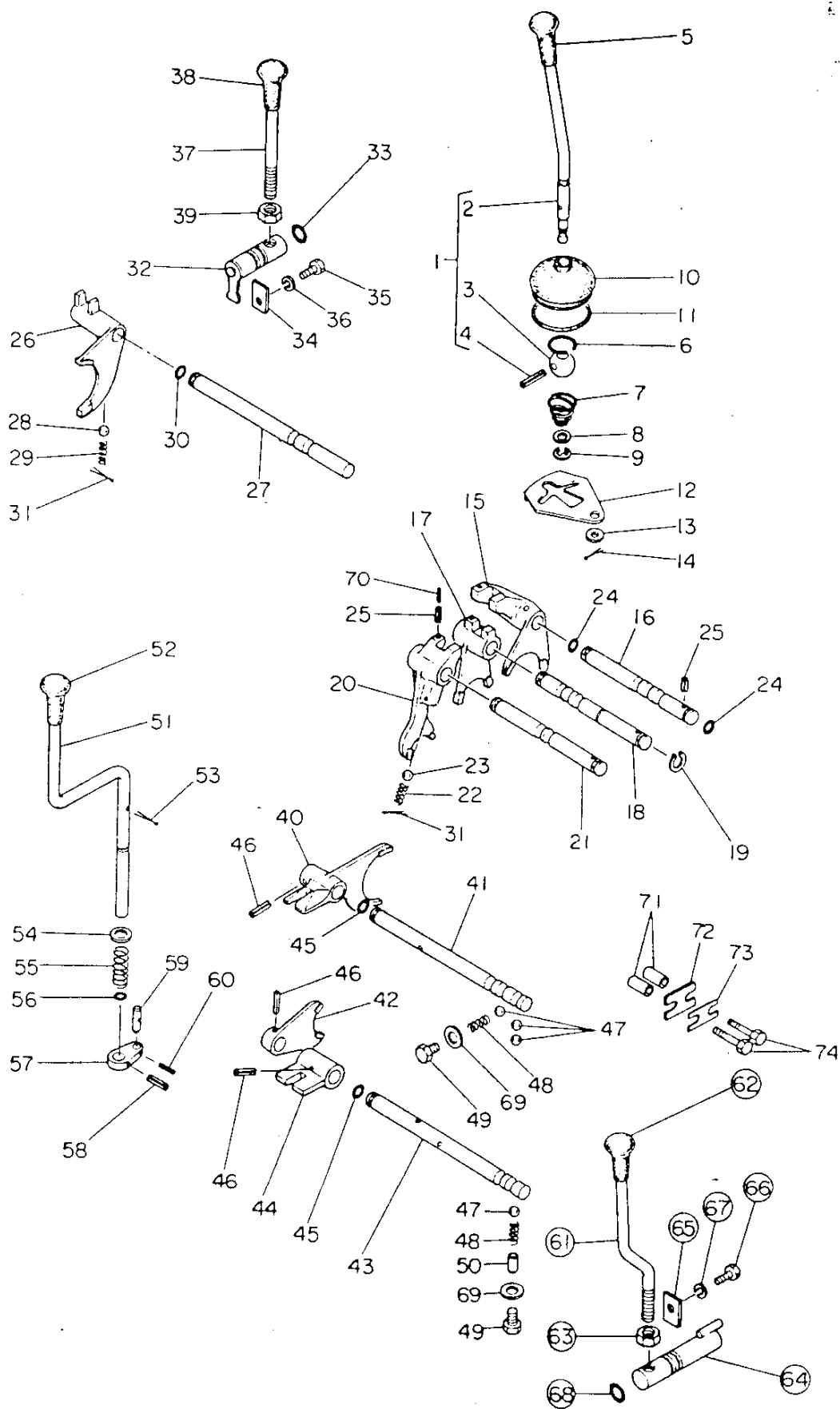
| 見出番号 | 部 番          | 部 品 名                 | 1台当りの個数 |         | 備 考                |
|------|--------------|-----------------------|---------|---------|--------------------|
|      |              |                       | YM1500  | YM1500D |                    |
| 8-1  | 194190-32100 | デフケース仕組               | 1       | 1       | 2~3迄               |
| 8-2  | 194190-32113 | デフケース                 | 1       | 1       | 内径36φ              |
| 8-3  | 194190-31490 | 巻ブッシュ                 | 1       | 1       | 32×36×20           |
| 8-4  | 194190-32260 | 六角穴付ボルト 8×18          | 6       | 6       |                    |
| 8-5  | 194190-31401 | リングギヤコンプリート「エリコン式」    | 1       | 1       | 6~8迄               |
| 8-6  | 194190-31410 | カウンタシャフト              | 1       | 1       | 「単品販売不可」           |
| 8-7  | 194190-31431 | リングギヤ                 | 1       | 1       | 8付 「単品販売不可」        |
| 8-8  | 194190-31490 | 巻ブッシュ                 | 1       | 1       | 3と共通               |
| 8-9  | 194740-10850 | デフビニオン                | 2       | 2       | 10T                |
| 8-10 | 194740-10870 | デフビニオンライナー            | 2       | 2       | 14×30×0.8          |
| 8-11 | 194740-10880 | サイドギヤライナー             | 2       | 2       | 34.7×51×0.8        |
| 8-12 | 194190-31510 | デフサイドギヤ               | 2       | 2       | 16T                |
| 8-13 | 194190-31820 | デフビニオンシャフト            | 1       | 1       | 14φ×94L            |
| 8-14 | 24101-060094 | ボールベアリング 6009         | 2       | 2       |                    |
| 8-15 | 22351-080018 | ロールピン 8×18            | 2       | 2       |                    |
| 8-16 | 22352-040025 | ロールピン 4×25            | 1       | 1       |                    |
| 8-17 | 24101-063064 | ボールベアリング 6306         | 2       | 2       |                    |
| 8-18 | 22252-000720 | 穴用スナップリング 72          | 2       | 2       |                    |
| 8-19 | 194190-32370 | オイルシール TC45 72 12     | 2       | 2       |                    |
| 8-20 | 194190-33411 | ファイナルビニオン L「9Tヘリカルギヤ」 | 1       | 1       | 24.8φ部先端「L」打刻      |
| 8-21 | 194190-33450 | ファイナルビニオン R「9Tヘリカルギヤ」 | 1       | 1       | 24.8φ部先端「R」打刻      |
| 8-22 | 194190-33420 | スペーサ 25.5×44×2        | 2       | 2       |                    |
| 8-23 | 194190-33430 | シールカラー 25×45×21       | 2       | 2       |                    |
| 8-24 | 24311-000250 | Oリング P 25             | 2       | 2       |                    |
| 8-25 | 194190-33511 | ファイナルギヤ L「55Tヘリカルギヤ」  | 1       | 1       | 「L」打刻              |
| 8-26 | 194190-33520 | ファイナルギヤ R「55Tヘリカルギヤ」  | 1       | 1       | 「R」打刻              |
| 8-27 | 194190-34112 | リヤアクスルシャフト            | 2       | 2       | 380L 「YM1600」      |
| 8-28 | 194150-34510 | リヤホイールハブ              | 2       | 2       |                    |
| 8-29 | 194150-34150 | 止メ輪 44.5              | 4       | 4       |                    |
| 8-30 | 194190-34140 | シールカラー 45×62×15       | 2       | 2       |                    |
| 8-31 | 194190-34150 | カラー 46×54×60          | 2       | 2       |                    |
| 8-32 | 194190-34170 | シールカラー 45×62×19       | 2       | 2       |                    |
| 8-33 | 24102-062090 | ボールベアリング 6209D        | 2       | 2       |                    |
| 8-34 | 24311-000450 | Oリング P 45             | 4       | 4       |                    |
| 8-35 | 22252-000850 | 穴用スナップリング 85          | 4       | 4       |                    |
| 8-36 | 194190-32420 | オイルシール TC62 85 9      | 4       | 4       |                    |
| 8-37 | 26156-160502 | ボルト 16×50             | 2       | 2       |                    |
| 8-38 | 194190-34160 | 座金 17×60×12           | 2       | 2       |                    |
| 8-39 | 22212-160000 | バネ座金 16               | 2       | 2       |                    |
| 8-40 | 194190-33910 | デフロックシャフト             | 1       | 1       | 214L               |
| 8-41 | 194190-33920 | デフロックギヤ A             | 1       | 1       | 13T, 爪付(ギヤ幅32.5mm) |
| 8-42 | 194190-33930 | デフロックギヤ B             | 1       | 1       | 13T, ギヤ幅25mm       |
| 8-43 | 194190-33940 | カラー 20×34×14          | 2       | 2       |                    |
| 8-44 | 194190-33950 | 止メ輪 28                | 1       | 1       |                    |
| 8-45 | 194190-33960 | デフロック継手               | 1       | 1       | 24×58×22.5         |
| 8-46 | 194190-33970 | デフロックスライダ             | 1       | 1       | 26×58×24.5         |
| 8-47 | 24101-063044 | ボールベアリング 6304         | 2       | 2       |                    |
| 8-48 | 194190-33980 | デフロックペダルコンプリート        | 1       | 1       |                    |
| 8-49 | 22352-080032 | ロールピン 8×32            | 1       | 1       |                    |
| 8-50 | 194190-33880 | デフロックワッシャ             | 1       | 1       | 外径切欠き              |

8. リヤアクスル内部関係





9. 変速レバー関係



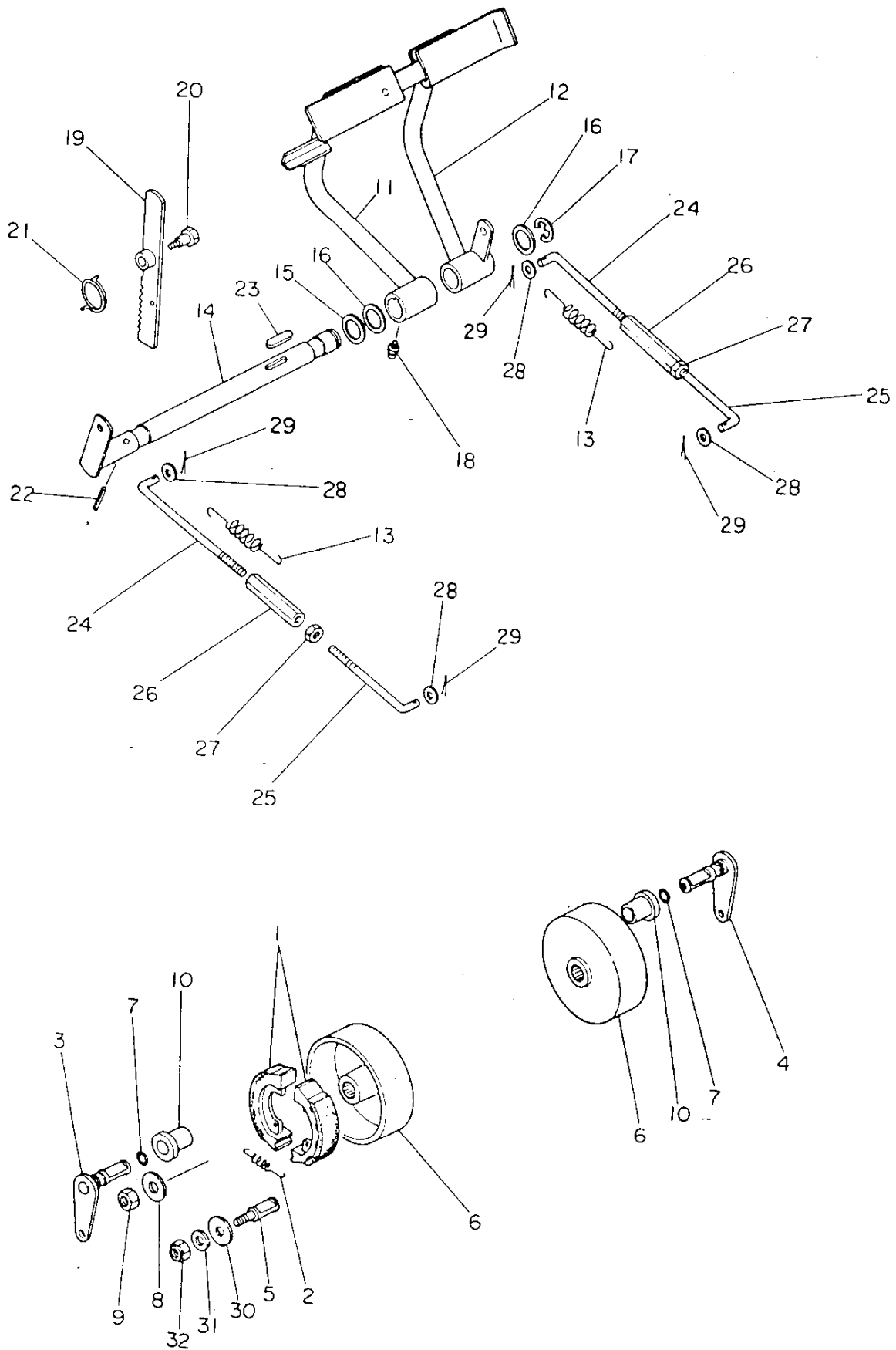
# 9. 変速レバー関係

YM1500  
YM1500D

| 見出番号 | 部 番          | 部 品 名           | 1台当りの個数 |         | 備 考                      |
|------|--------------|-----------------|---------|---------|--------------------------|
|      |              |                 | YM1500  | YM1500D |                          |
| 9-1  | 194190-27101 | 主変速レバーコンプリート    | 1       | 1       | 2~4速                     |
| 9-2  | 194190-27211 | 主変速レバー          | 1       | 1       |                          |
| 9-3  | 1E4030-27340 | シフターボール         | 1       | 1       | LB600-G                  |
| 9-4  | 22352-050032 | ロールピン 5×32      | 1       | 1       |                          |
| 9-5  | 1A1020-58150 | メーンチェンジレバーノブ    | 1       | 1       | YA50                     |
| 9-6  | 1A1040-26320 | 穴用サークリップ 30     | 1       | 1       | YC80                     |
| 9-7  | 194190-27230 | チェンジレバースプリング    | 1       | 1       |                          |
| 9-8  | 194080-27190 | 座金 13×19×2      | 1       | 1       | YM273                    |
| 9-9  | 22272-000100 | E形スナップリング 10    | 1       | 1       |                          |
| 9-10 | 194080-27252 | ラバーブーツ          | 1       | 1       | YM273                    |
| 9-11 | 194080-27270 | Oリング 35×4       | 1       | 1       | YM273                    |
| 9-12 | 194190-27261 | チェンジレバーガイド      | 1       | 1       |                          |
| 9-13 | 22131-120000 | 座金 12           | 1       | 1       |                          |
| 9-14 | 22411-160200 | 割ピン 1.6×20      | 1       | 1       |                          |
| 9-15 | 194190-27311 | 1・2速シフトホーク      | 1       | 1       |                          |
| 9-16 | 194190-27362 | 1・2速ホークシャフト     | 1       | 1       | 15φ×144L                 |
| 9-17 | 194190-27320 | 3・7速シフトホーク      | 1       | 1       |                          |
| 9-18 | 194190-27371 | 3・7速ホークシャフト     | 1       | 1       | 15φ×144L<br>(スナップリング溝あり) |
| 9-19 | 22242-000150 | 軸用スナップリング 15    | 1       | 1       |                          |
| 9-20 | 194190-27330 | リバースシフトホーク      | 1       | 1       |                          |
| 9-21 | 194190-27381 | リバースホークシャフト     | -1      | 1       | 15φ×144L(ホーク溝2ヶ)         |
| 9-22 | 194150-27790 | スプリング 19.5      | 3       | 3       |                          |
| 9-23 | 24190-100001 | 鋼球 ¾            | 3       | 3       |                          |
| 9-24 | 24311-000110 | Oリング P11        | 6       | 6       |                          |
| 9-25 | 22352-040012 | ロールピン 4×12      | 6       | 6       |                          |
| 9-26 | 194190-27411 | 副変速ホーク          | 1       | 1       |                          |
| 9-27 | 194190-27431 | 副変速ホークシャフト      | 1       | 1       | 15φ×202.9φ               |
| 9-28 | 24190-100001 | 鋼球 ¾            | 1       | 1       |                          |
| 9-29 | 194150-27790 | スプリング 19.5      | 1       | 1       | YM1600                   |
| 9-30 | 24311-000110 | Oリング P11        | 1       | 1       |                          |
| 9-31 | 22411-300280 | 割ピン 3×28        | 2       | 2       |                          |
| 9-32 | 194190-27480 | 副変速アーム          | 1       | 1       |                          |
| 9-33 | 24311-000160 | Oリング P16        | 1       | 1       |                          |
| 9-34 | 194150-27540 | キープレート          | 1       | 1       | 65と共通                    |
| 9-35 | 26116-080162 | ボルト 8×16        | 1       | 1       |                          |
| 9-36 | 22212-080000 | バネ座金 8          | 1       | 1       |                          |
| 9-37 | 194190-27460 | 副変速レバー          | 1       | 1       | 12φ×140L                 |
| 9-38 | 194990-85561 | ローハイチェンジレバーノブ   | 1       | 1       |                          |
| 9-39 | 26711-120002 | ナット 12          | 1       | 1       |                          |
| 9-40 | 194190-27513 | P.T.O ローホーク     | 1       | 1       |                          |
| 9-41 | 194190-27562 | P.T.O ローホークシャフト | 1       | 1       | 15φ×200L                 |
| 9-42 | 194190-27530 | P.T.O ハイホーク     | 1       | 1       |                          |
| 9-43 | 194190-27582 | P.T.O ハイホークシャフト | 1       | 1       | 15φ×207L                 |
| 9-44 | 194190-27542 | P.T.O ハイシフタ     | 1       | 1       |                          |
| 9-45 | 24311-000110 | Oリング P11        | 2       | 2       |                          |
| 9-46 | 22352-060250 | ロールピン 6×25      | 3       | 3       |                          |
| 9-47 | 24190-100001 | 鋼球 ¾            | 4       | 4       |                          |
| 9-48 | 194150-27790 | スプリング 19.5      | 2       | 2       | YM1600                   |
| 9-49 | 194190-27780 | プラグ 10          | 2       | 2       |                          |
| 9-50 | 194190-27732 | スピンドル           | 1       | 1       | 8φ×15.5L                 |



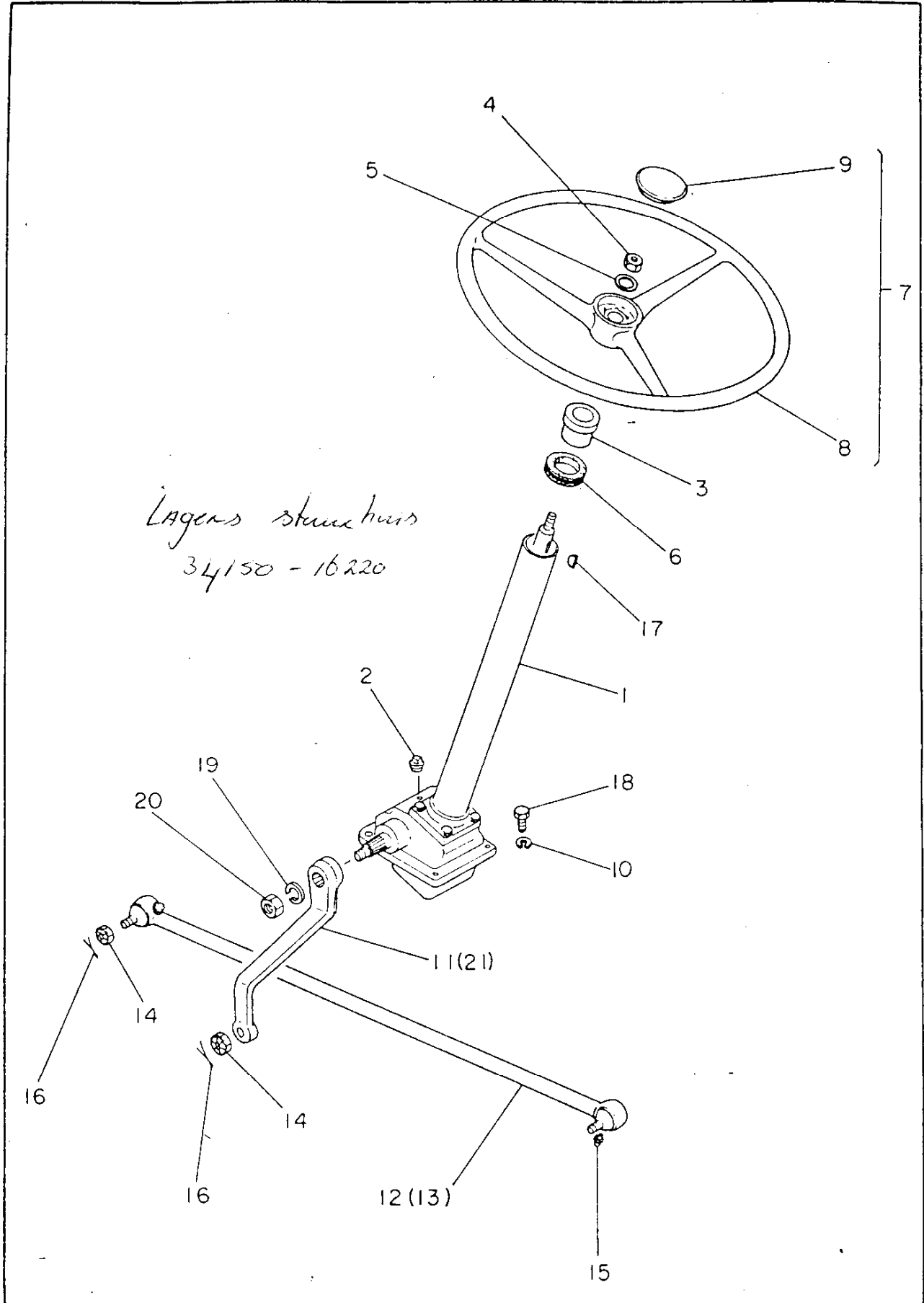
10. ブレーキ関係





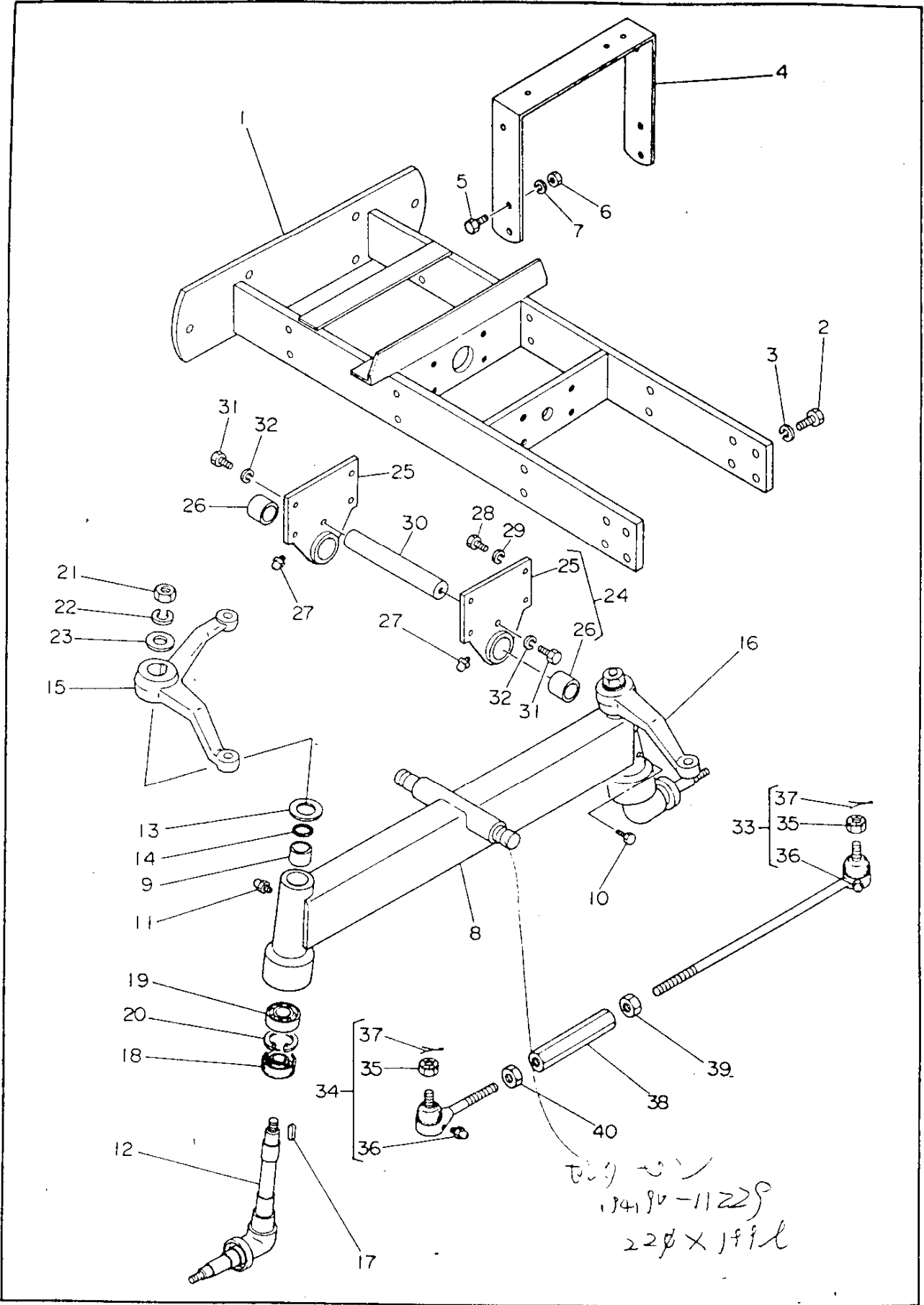


11. ステアリング関係





12. フロントアクスル関係

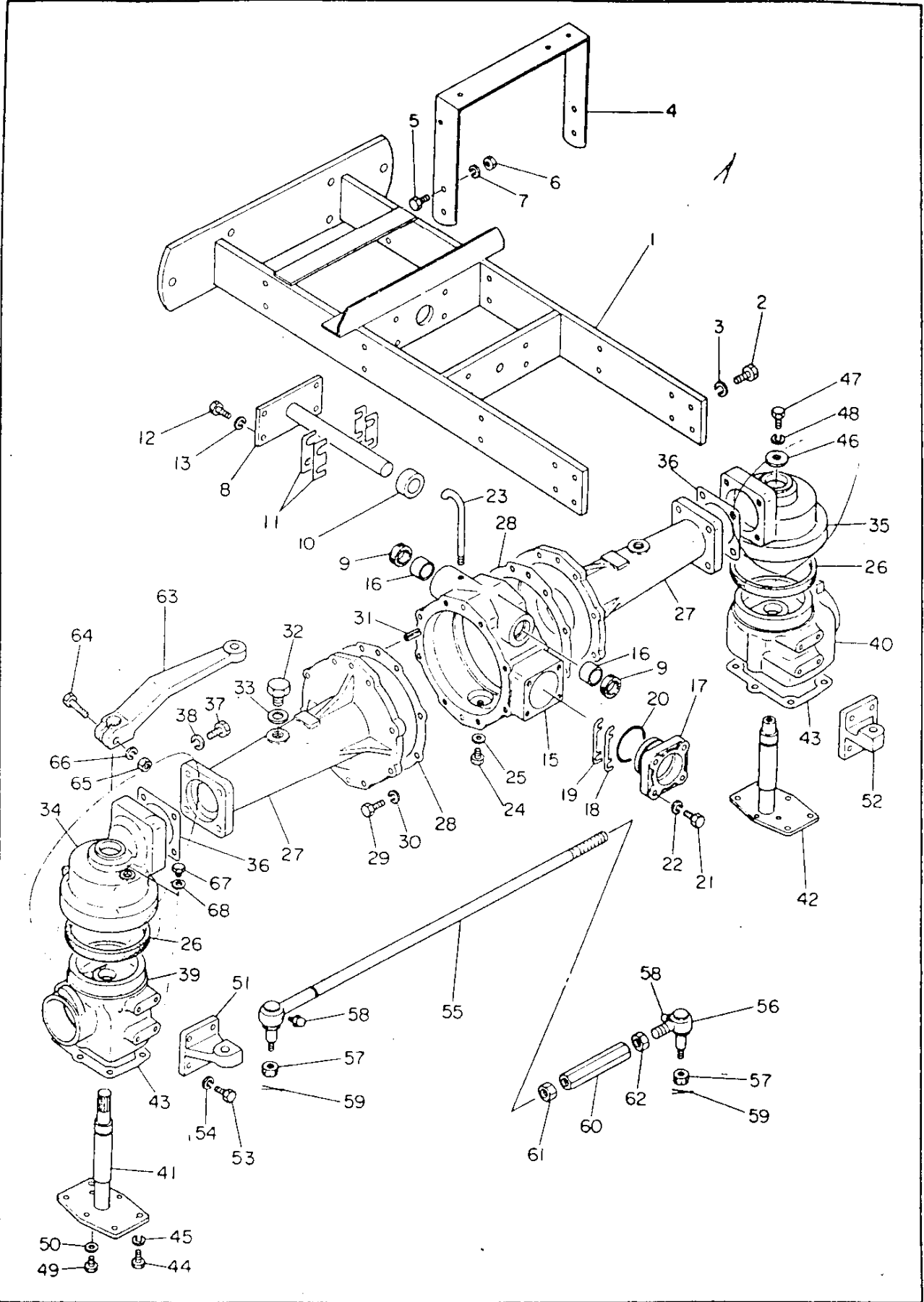


## 12. フロントアクスル関係

**YM1500**

| 見出番号  | 部 番          | 部 品 名              | 1台当りの個数 |         | 備 考        |  |
|-------|--------------|--------------------|---------|---------|------------|--|
|       |              |                    | YM1500  | YM1500D |            |  |
| 12-1  | 194190-11110 | フロントアクスルブラケット      | 1       |         | 820L       |  |
| 12-2  | 26116-120282 | ボルト 12×28          | 8       |         |            |  |
| 12-3  | 22212-120000 | バネ座金 10            | 8       |         |            |  |
| 12-4  | 194190-11150 | ラジエターブラケット         | 1       |         | 13-4と共通    |  |
| 12-5  | 26117-100302 | ボルト 10×30          | 4       |         |            |  |
| 12-6  | 26717-100002 | ナット 10             | 4       |         |            |  |
| 12-7  | 22212-100000 | バネ座金 10            | 4       |         |            |  |
| 12-8  | 194190-11200 | フロントアクスルコンプリート     | 1       |         |            |  |
| 12-9  | 194151-11360 | 巻ブッシュ              | 2       |         | 24.7×29×38 |  |
| 12-10 | 194151-11490 | ボルト 6×5            | 2       |         |            |  |
| 12-11 | 194151-11480 | グリスニップル            | 2       |         |            |  |
| 12-12 | 194151-11600 | キングピンコンプリート        | 2       |         | YM1700     |  |
| 12-13 | 194150-11840 | キングピンアッパーカバー       | 2       |         | YM1600     |  |
| 12-14 | 194151-11860 | Oリング 4C-2025       | 2       |         |            |  |
| 12-15 | 194151-12110 | ナックルアーム 左          | 1       |         | YM1700     |  |
| 12-16 | 194151-12210 | ナックルアーム 右          | 1       |         | YM1700     |  |
| 12-17 | 194151-11660 | フェザーキー 7×26        | 2       |         |            |  |
| 12-18 | 194150-12720 | オイルシール TC35 52 11  | 2       |         | 15-6と共通    |  |
| 12-19 | 24101-062054 | ボールベアリング 6205      | 2       |         |            |  |
| 12-20 | 22252-000480 | 穴用スナップリング 48       | 2       |         |            |  |
| 12-21 | 194151-11640 | ナット 18             | 2       |         |            |  |
| 12-22 | 22212-180000 | バネ座金 18            | 2       |         |            |  |
| 12-23 | 194151-11650 | ワッシャプレート           | 2       |         | 19×36×2.3  |  |
| 12-24 | 194190-11500 | サポートコンプリート         | 2       |         |            |  |
| 12-25 | 194190-11510 | センターピンサポート         | 2       |         |            |  |
| 12-26 | 194190-11520 | 巻ブッシュ 2F 22×1.5×25 | 2       |         |            |  |
| 12-27 | 24761-010000 | グリスニップル A-M6F      | 2       |         |            |  |
| 12-28 | 26116-120222 | ボルト 12×22          | 8       |         |            |  |
| 12-29 | 22212-120000 | バネ座金 12            | 8       |         |            |  |
| 12-30 | 194190-11530 | サポートスパーサ           | 1       |         | 20φ×166.5L |  |
| 12-31 | 26116-100202 | ボルト 10×20          | 2       |         |            |  |
| 12-32 | 22212-100000 | バネ座金 10            | 2       |         |            |  |
| 12-33 | 794150-12300 | タイロッドコンプリート        | 1       |         | 35-37付     |  |
| 12-34 | 794730-57111 | タイロッドエンド仕組         | 1       |         | 35-37付     |  |
| 12-35 | 194730-57240 | ミノ付ナット 11          | 2       |         |            |  |
| 12-36 | 194730-57411 | グリスニップル            | 2       |         |            |  |
| 12-37 | 22411-300250 | 割ピン 3×25           | 2       |         |            |  |
| 12-38 | 194150-12410 | ターンバックル 17×1.5     | 1       |         |            |  |
| 12-39 | 194990-22830 | ナット 17 (左)         | 1       |         |            |  |
| 12-40 | 194990-22840 | ナット 17 (右)         | 1       |         |            |  |
|       |              |                    |         |         |            |  |
|       |              |                    |         |         |            |  |
|       |              |                    |         |         |            |  |
|       |              |                    |         |         |            |  |
|       |              |                    |         |         |            |  |
|       |              |                    |         |         |            |  |
|       |              |                    |         |         |            |  |
|       |              |                    |         |         |            |  |
|       |              |                    |         |         |            |  |
|       |              |                    |         |         |            |  |
|       |              |                    |         |         |            |  |
|       |              |                    |         |         |            |  |
|       |              |                    |         |         |            |  |
|       |              |                    |         |         |            |  |
|       |              |                    |         |         |            |  |
|       |              |                    |         |         |            |  |
|       |              |                    |         |         |            |  |
|       |              |                    |         |         |            |  |
|       |              |                    |         |         |            |  |
|       |              |                    |         |         |            |  |
|       |              |                    |         |         |            |  |
|       |              |                    |         |         |            |  |

13. フロントアクスル関係

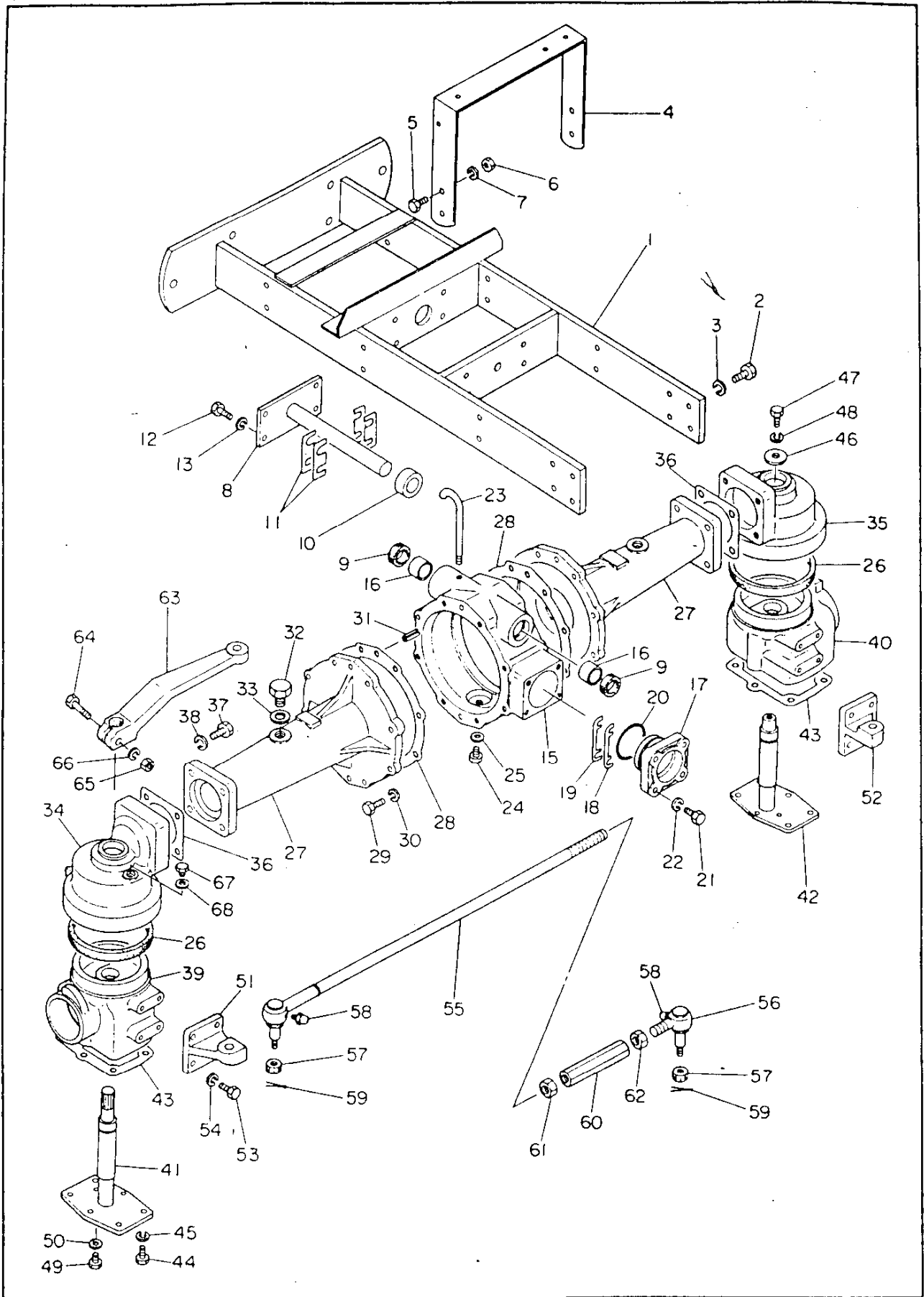


## 13. フロントアクスル関係

YM1500D

| 見出番号  | 部 番          | 部 品 名               | 1台当りの個数 |         | 備 考      |  |  |
|-------|--------------|---------------------|---------|---------|----------|--|--|
|       |              |                     | YM1500  | YM1500D |          |  |  |
| 13-1  | 194190-11110 | フロントアクスルブラケット       |         | 1       | 12-1と共通  |  |  |
| 13-2  | 26116-120282 | ボルト 12×28           |         | 8       |          |  |  |
| 13-3  | 22212-120000 | バネ座金 12             |         | 8       |          |  |  |
| 13-4  | 194190-11150 | ラジエターブラケット          |         | 1       | 12-4と共通  |  |  |
| 13-5  | 26117-100302 | ボルト 10×30           |         | 4       |          |  |  |
| 13-6  | 26717-100002 | ナット 10              |         | 4       |          |  |  |
| 13-7  | 22212-100000 | バネ座金 10             |         | 4       |          |  |  |
| 13-8  | 194191-13210 | センターピン              |         | 1       | 204L     |  |  |
| 13-9  | 194191-13420 | オイルシール SC22 32 7    |         | 2       |          |  |  |
| 13-10 | 194191-13220 | スペーサ 22×42×14       |         | 1       |          |  |  |
| 13-11 | 194191-13231 | センターピンシム            |         | 4       | 0.5t     |  |  |
| 13-12 | 26116-120222 | ボルト 12×22           |         | 4       |          |  |  |
| 13-13 | 22212-120000 | バネ座金 12             |         | 4       |          |  |  |
| 13-14 | 194191-13401 | センターボックスコンプリート      |         | 1       | 15~16迄   |  |  |
| 13-15 | 194191-13411 | センターボックス            |         | 1       |          |  |  |
| 13-16 | 194191-22120 | 巻ブッシュ 22×25×20      |         | 2       |          |  |  |
| 13-17 | 194191-13431 | 前蓋                  |         | 1       |          |  |  |
| 13-18 | 194191-13441 | フロントアジャストシム A       |         | 4       | 0.3t     |  |  |
| 13-19 | 194191-13451 | フロントアジャストシム B       |         | 4       | 0.2t     |  |  |
| 13-20 | 194191-13690 | Oリング                |         | 1       | 内径 55.6φ |  |  |
| 13-21 | 26112-080222 | ボルト 8×22            |         | 4       |          |  |  |
| 13-22 | 22212-080000 | バネ座金 8              |         | 4       |          |  |  |
| 13-23 | 194191-13460 | ブリーザ                |         | 1       | 10.5φ    |  |  |
| 13-24 | 23881-100002 | 六角頭付プラグ 10          |         | 1       |          |  |  |
| 13-25 | 194190-27790 | 銅パッキン               |         | 1       |          |  |  |
| 13-26 | 194191-13631 | オイルシール TC105 135 14 |         | 2       |          |  |  |
| 13-27 | 194191-13511 | フロントアクスルケース         |         | 2       |          |  |  |
| 13-28 | 194191-13520 | アクスルケースパッキン         |         | 2       |          |  |  |
| 13-29 | 26116-080222 | ボルト 8×22            |         | 16      |          |  |  |
| 13-30 | 22212-080000 | バネ座金 8              |         | 16      |          |  |  |
| 13-31 | 22351-080018 | ロールピン 8×18          |         | 4       |          |  |  |
| 13-32 | 23881-200002 | 六角頭付プラグ 20          |         | 2       |          |  |  |
| 13-33 | 23418-200026 | 銅パッキン 20            |         | 2       |          |  |  |
| 13-34 | 194191-13611 | フロントギヤケース L         |         | 1       | 「L」の浮出表示 |  |  |
| 13-35 | 194191-13650 | フロントギヤケース R         |         | 1       | 「R」の浮出表示 |  |  |
| 13-36 | 194191-13640 | ギヤケースパッキン           |         | 2       |          |  |  |
| 13-37 | 26116-100282 | ボルト 10×28           |         | 8       |          |  |  |
| 13-38 | 22212-100000 | バネ座金 10             |         | 8       |          |  |  |
| 13-39 | 194191-13712 | フロントギヤボックス L        |         | 1       | 「L」の浮出表示 |  |  |
| 13-40 | 194191-13811 | フロントギヤボックス R        |         | 1       | 「R」の浮出表示 |  |  |
| 13-41 | 194191-13701 | 2軸左コンプリート           |         | 1       | 218.5L-  |  |  |
| 13-42 | 194191-13801 | 2軸右コンプリート           |         | 1       | 193L     |  |  |
| 13-43 | 194191-13961 | 下蓋パッキン              |         | 2       |          |  |  |
| 13-44 | 26116-080202 | ボルト 8×20            |         | 12      |          |  |  |
| 13-45 | 22212-080000 | バネ座金 8              |         | 12      |          |  |  |
| 13-46 | 194191-13850 | 座金 10.5×35×3.2      |         | 1       |          |  |  |
| 13-47 | 26117-100182 | ボルト 10×18           |         | 1       |          |  |  |
| 13-48 | 22212-100000 | バネ座金 10             |         | 1       |          |  |  |
| 13-49 | 23881-100002 | 六角頭付プラグ 10          |         | 2       |          |  |  |
| 13-50 | 194190-27790 | 銅パッキン               |         | 2       |          |  |  |

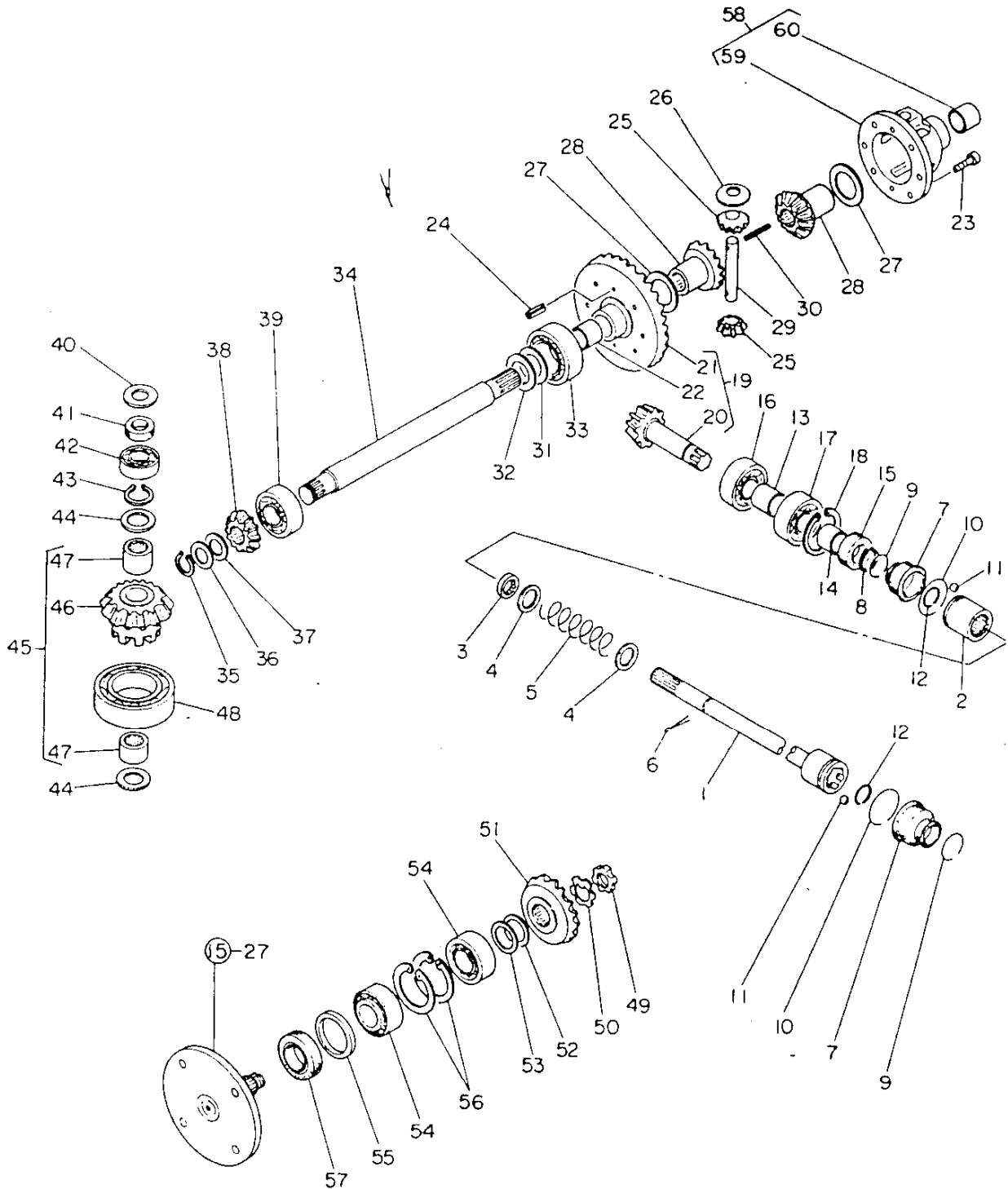
13. フロントアクスル関係







14. フロントアクスル内部関係

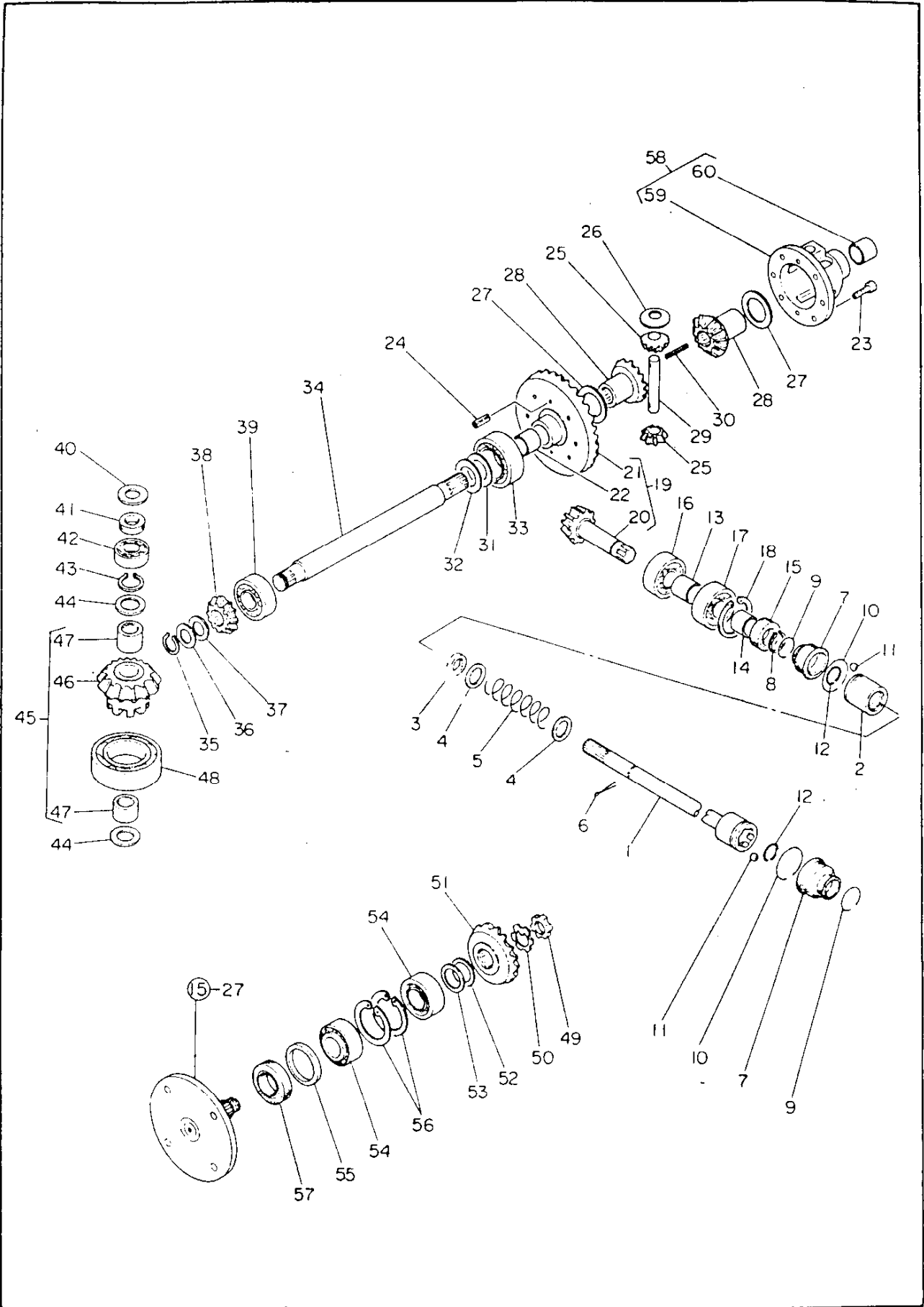


# 14. フロントアクスル内部関係

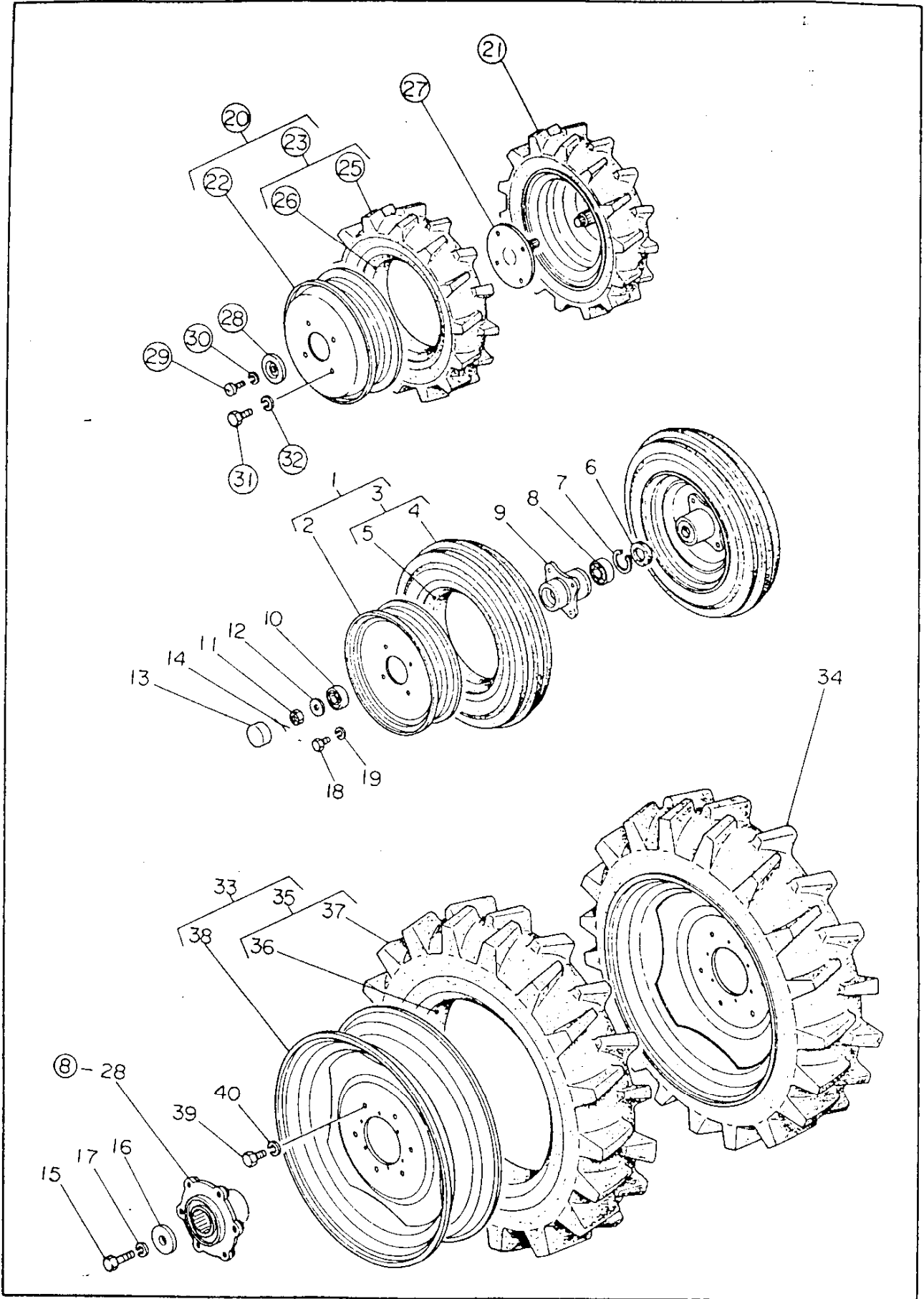
YM1500D

| 見出番号  | 部番           | 部 品 名              | 1台当りの個数 |         | 備 考              |
|-------|--------------|--------------------|---------|---------|------------------|
|       |              |                    | YM1500  | YM1500D |                  |
| 14-1  | 194191-13302 | プロベラシャフトコンプリート     |         | 1       | 893L             |
| 14-2  | 194191-13331 | カップリング B           |         | 1       |                  |
| 14-3  | 194191-13340 | スプラインシャフトシール       |         | 1       | 16×22×3          |
| 14-4  | 194191-13350 | スベーサ 20.5×30×16    |         | 2       |                  |
| 14-5  | 194191-13360 | 押えスプリング            |         | 1       | 25.6φ×138L       |
| 14-6  | 22417-400400 | 割ピン 4×40           |         | 1       |                  |
| 14-7  | 194191-13370 | ゴムブーツ              |         | 2       |                  |
| 14-8  | 22242-000250 | 軸用スナップリング 25       |         | 1       |                  |
| 14-9  | 194191-13381 | 針金 A               |         | 2       | 130L             |
| 14-10 | 194150-51620 | ワイヤハーネスクランプ B      |         | 2       | 200L             |
| 14-11 | 24191-100001 | 鋼球 φ               |         | 12      |                  |
| 14-12 | 194191-13490 | ククリップ              |         | 2       | 22.3×16          |
| 14-13 | 194191-13660 | カラー 27.6×34×14.5   |         | 1       |                  |
| 14-14 | 194191-13670 | オイルシールカラー          |         | 1       | 25×32×12         |
| 14-15 | 194191-13680 | オイルシール TC32 52 8   |         | 1       |                  |
| 14-16 | 24101-063054 | ボールベアリング 6305      |         | 1       |                  |
| 14-17 | 24101-062054 | ボールベアリング 6205      |         | 1       |                  |
| 14-18 | 22252-000520 | 穴用スナップリング 52       |         | 1       |                  |
| 14-19 | 194191-13861 | リングギヤコンプリート「エリコン式」 |         | 1       | 20~22迄           |
| 14-20 | 194191-13870 | ドライブピニオン           |         | 1       | 「単品販売不可」         |
| 14-21 | 194190-31431 | リングギヤ              |         | 1       | 「単品販売不可」         |
| 14-22 | 194190-31490 | 巻ブッシュ              |         | 1       | 8-8と共通           |
| 14-23 | 194190-32260 | 六角穴付ボルト 8×18       |         | 6       |                  |
| 14-24 | 22351-080018 | ロールピン 8×18         |         | 1       |                  |
| 14-25 | 194740-10850 | デフピニオン             |         | 2       | 8-9と共通           |
| 14-26 | 194740-10870 | デフピニオンライナー         |         | 2       | YM173            |
| 14-27 | 194740-10880 | サイドギヤライナー          |         | 2       | 34.7×51×0.8      |
| 14-28 | 194190-31510 | デフサイドギヤ            |         | 2       | 8-12と共通          |
| 14-29 | 194190-31820 | デフピニオンシャフト         |         | 1       | 8-13と共通          |
| 14-30 | 22352-040025 | ロールピン 4×25         |         | 1       |                  |
| 14-31 | 194190-31120 | アジャストシム A          |         | 2       | 0.3t             |
| 14-32 | 194190-31130 | アジャストシム B          |         | 2       | 0.2t             |
| 14-33 | 24101-060094 | ボールベアリング 6009      |         | 2       |                  |
| 14-34 | 194191-13552 | フロント1軸             |         | 2       | 358L             |
| 14-35 | 22242-000250 | 軸用スナップリング 25       |         | 2       |                  |
| 14-36 | 194191-13570 | フロント1軸シム A         |         | 4       | 25.5×32×0.3      |
| 14-37 | 194191-13580 | フロント1軸シム B         |         | 4       | 25.5×32×0.2      |
| 14-38 | 194191-13561 | フロント1軸ピニオン         |         | 2       | 14T, ギヤ幅18.5mm   |
| 14-39 | 24101-063054 | ボールベアリング 6305      |         | 2       |                  |
| 14-40 | 194191-13750 | スベーサ 20.5×35×1     |         | 1       |                  |
| 14-41 | 194191-13760 | オイルシール TC20 35 7   |         | 2       |                  |
| 14-42 | 24101-062044 | ボールベアリング 6204      |         | 2       |                  |
| 14-43 | 22242-000250 | 軸用スナップリング 25       |         | 2       |                  |
| 14-44 | 194191-28540 | スラスト座金 25×38×2.5   |         | 4       |                  |
| 14-45 | 194191-14101 | リダクションギヤコンプリート     |         | 2       | 46-47迄           |
| 14-46 | 194191-14111 | フロントリダクションギヤ       |         | 2       | 14T×25T, ギヤ幅51mm |
| 14-47 | 194191-14120 | ニードルベアリング FJ2516   |         | 4       | φ7=16            |
| 14-48 | 24101-060134 | ボールベアリング 6013      |         | 2       | φ20 A66 15 07 56 |
| 14-49 | 24211-025002 | コロガリ軸受用ナット 25      |         | 2       |                  |
| 14-50 | 24231-025000 | コロガリ軸受用舌付座金 25     |         | 2       |                  |

14. フロントアクスル内部関係

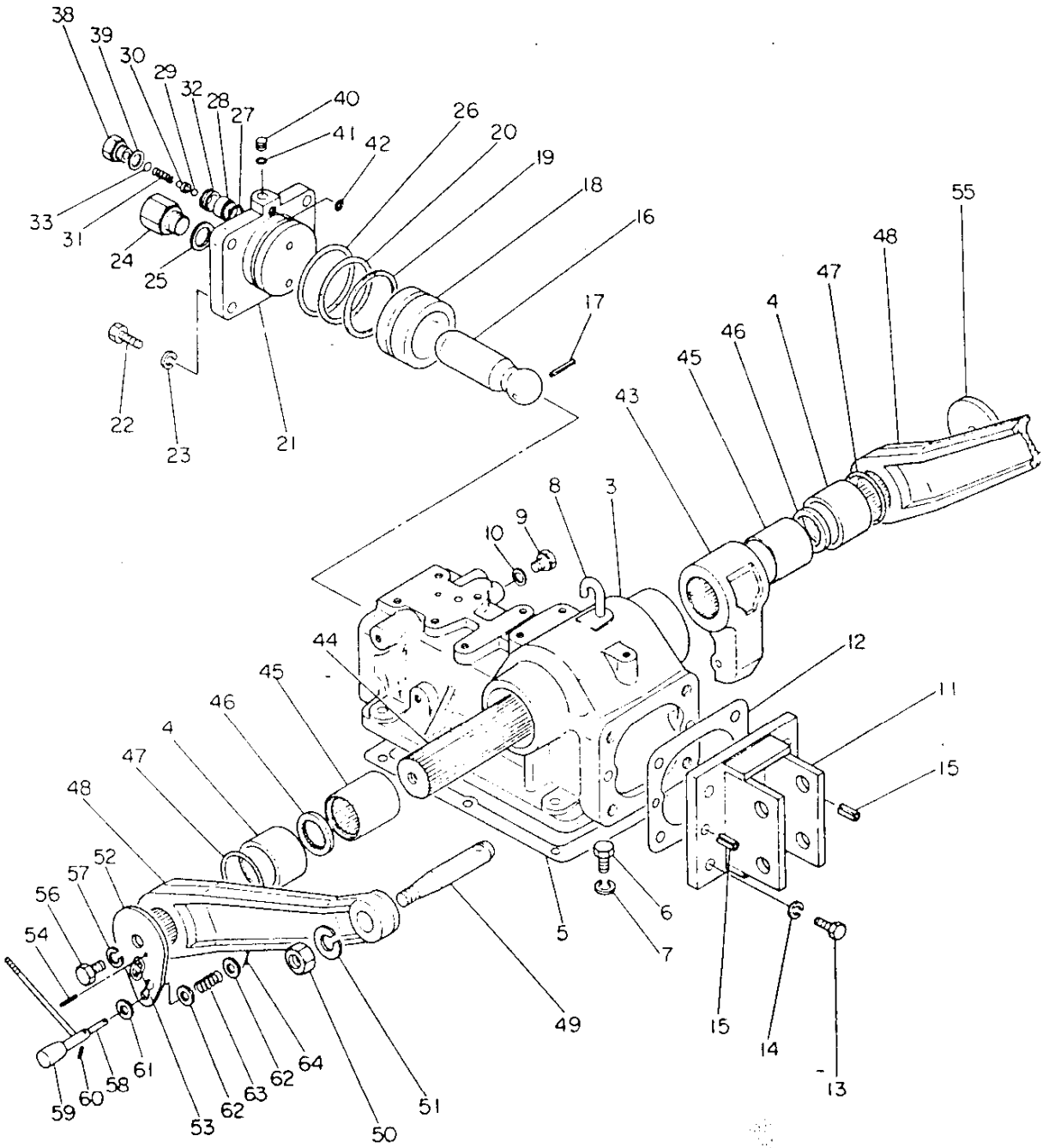








# 16. 油圧リフト関係



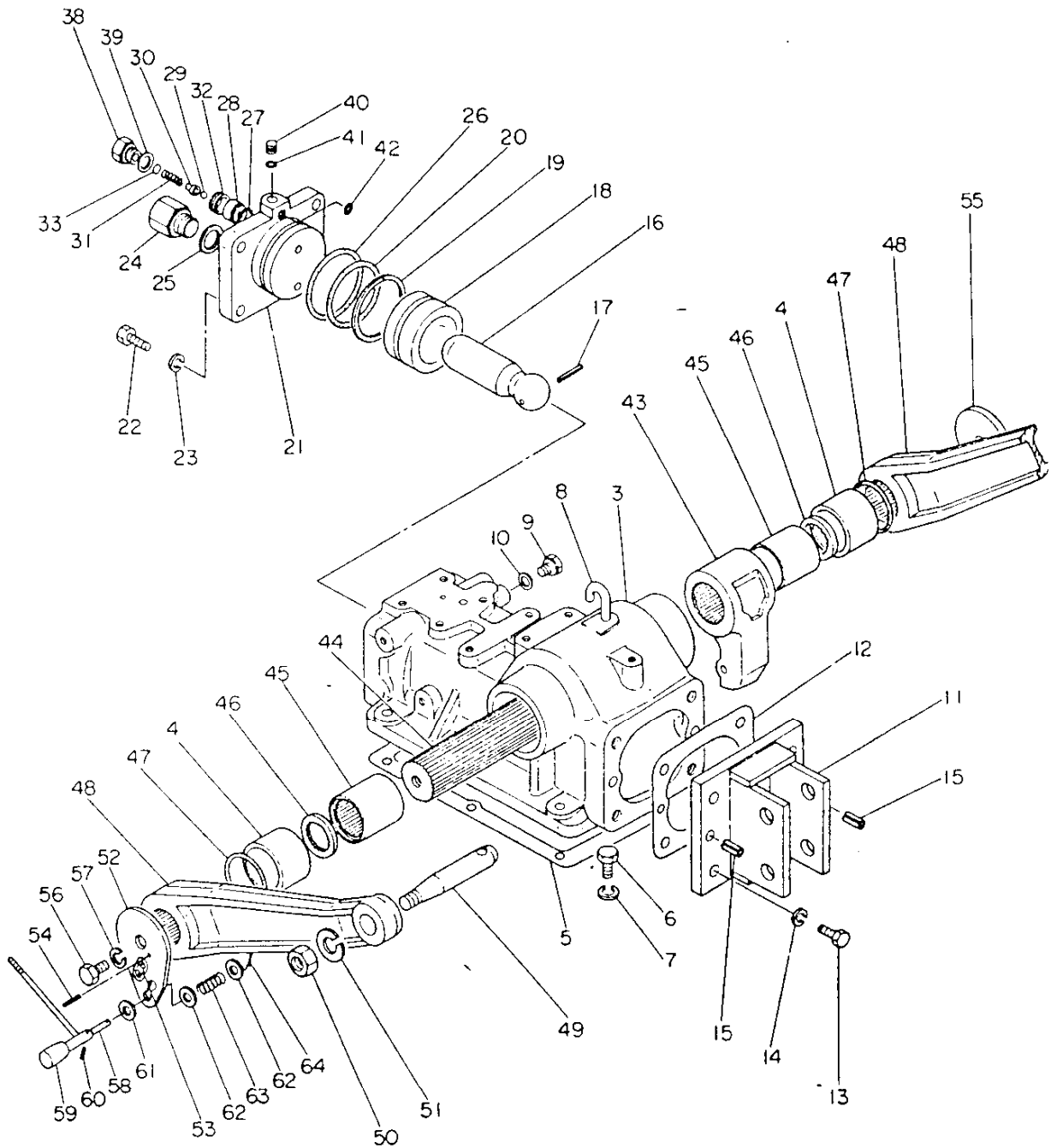


# 16. 油圧リフト関係

**YM1500  
YM1500D**

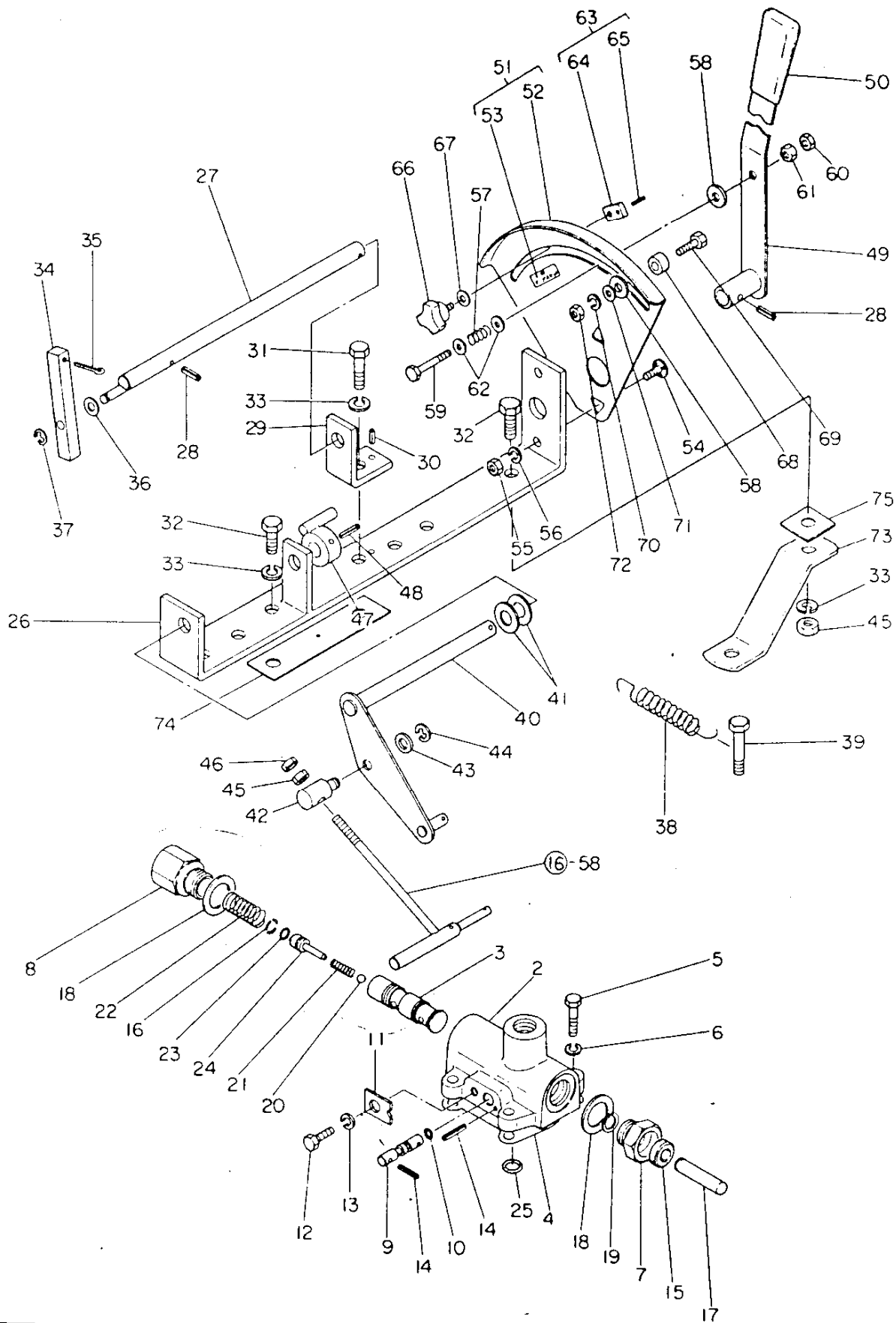
| 見出番号  | 部 番          | 部 品 名            | 1台当りの個数 |         | 備 考                  |
|-------|--------------|------------------|---------|---------|----------------------|
|       |              |                  | YM1500  | YM1500D |                      |
| 16-1  | 794151-42000 | 油圧リフト仕組 「YM1700」 | 1       | 1       | 2と8-64迄と17-1-75迄     |
| 16-2  | 194151-42100 | 油圧シリンダケースコンプリート  | 1       | 1       | 3-4位                 |
| 16-3  | 194151-42110 | 油圧シリンダケース        | 1       | 1       |                      |
| 16-4  | 194150-42130 | 巻ブッシュ 50×55×40   | 2       | 2       |                      |
| 16-5  | 194151-42150 | シリンダケースパッキン      | 1       | 1       | 11φ穴6コ(184×240×0.25) |
| 16-6  | 26112-100322 | ボルト 10×32        | 6       | 6       |                      |
| 16-7  | 22212-100000 | バネ座金 10          | 6       | 6       |                      |
| 16-8  | 194150-42280 | エアブリーザ           | 1       | 1       | 10.5φ×44.5L          |
| 16-9  | 194150-46720 | 六角頭付プラグ 10       | 1       | 1       |                      |
| 16-10 | 23414-100014 | 銅パッキン 10         | 1       | 1       |                      |
| 16-11 | 194151-42810 | トップリンクヒンジ        | 1       | 1       |                      |
| 16-12 | 194151-42830 | ヒンジパッキン          | 1       | 1       | 112×130×0.25         |
| 16-13 | 26112-120302 | ボルト 12×30        | 4       | 4       |                      |
| 16-14 | 22212-120000 | バネ座金 12          | 4       | 4       |                      |
| 16-15 | 22352-100022 | ロールピン 10×22      | 2       | 2       |                      |
| 16-16 | 194151-43410 | ピストンロッド          | 1       | 1       | 32φ×138L             |
| 16-17 | 22352-050055 | ロールピン 5×55       | 1       | 1       |                      |
| 16-18 | 194151-43311 | ピストン             | 1       | 1       | 65φ×47               |
| 16-19 | 194150-43350 | バックアップリング P55用   | 1       | 1       |                      |
| 16-20 | 24311-000550 | Oリング P 55        | 1       | 1       |                      |
| 16-21 | 194151-43211 | シリンダヘッド          | 1       | 1       |                      |
| 16-22 | 26112-120352 | ボルト 12×35        | 4       | 4       |                      |
| 16-23 | 22212-120000 | バネ座金 12          | 4       | 4       |                      |
| 16-24 | 194130-46750 | 六角頭付プラグ 18       | 1       | 1       | YM2200               |
| 16-25 | 23414-180023 | 銅パッキン 18         | 1       | 1       |                      |
| 16-26 | 24325-000650 | Oリング G65         | 1       | 1       |                      |
| 16-27 | 24315-000125 | Oリング P 12.5      | 1       | 1       |                      |
| 16-28 | 194151-46410 | セフティバルブシート       | 1       | 1       |                      |
| 16-29 | 24190-080003 | 鋼球 1/4           | 1       | 1       |                      |
| 16-30 | 194150-45360 | リリーフバルブホルダー      | 1       | 1       |                      |
| 16-31 | 194150-45320 | リリーフバルブスプリング     | 1       | 1       | 11.5φ×44L            |
| 16-32 | 194150-45340 | バルブシートスクリュー      | 1       | 1       | M20                  |
| 16-33 | 194130-45560 | スペーサ B           | 1       | 1       | YM2200               |
| 16-34 | 110250-53400 | ノズルバネ調整板 0.1     | -       | -       |                      |
| 16-35 | 110250-53410 | ノズルバネ調整板 0.2     | -       | -       |                      |
| 16-36 | 110250-53420 | ノズルバネ調整板 0.3     | -       | -       |                      |
| 16-37 | 110250-53430 | ノズルバネ調整板 0.5     | -       | -       |                      |
| 16-38 | 194151-45370 | リリーフバルブプラグ       | 1       | 1       |                      |
| 16-39 | 23414-200026 | 銅パッキン 20         | 1       | 1       |                      |
| 16-40 | 194130-46460 | 盲栓               | 1       | 1       | YM2200               |
| 16-41 | 24311-000050 | Oリング P 5         | 1       | 1       |                      |
| 16-42 | 24311-000090 | Oリング P 9         | 1       | 1       |                      |
| 16-43 | 194151-44110 | リフトクランク          | 1       | 1       |                      |
| 16-44 | 194150-44211 | リフティングシャフト       | 1       | 1       | 39.6φ×271L           |
| 16-45 | 194150-44251 | リフティングシャフトスリーブ   | 2       | 2       | 50φ×65.2             |
| 16-46 | 194150-44261 | スプラインシャフトシール     | 2       | 2       | 35.2×44×4.5          |
| 16-47 | 24321-000500 | Oリング G 50        | 2       | 2       |                      |
| 16-48 | 194150-44421 | リフトアーム           | 2       | 2       |                      |
| 16-49 | 194130-44480 | リフトアームピン         | 2       | 2       | YM2200               |
| 16-50 | 26731-160002 | ナット 16           | 2       | 2       |                      |

# 16. 油圧リフト関係





17. コントロールバルブ関係

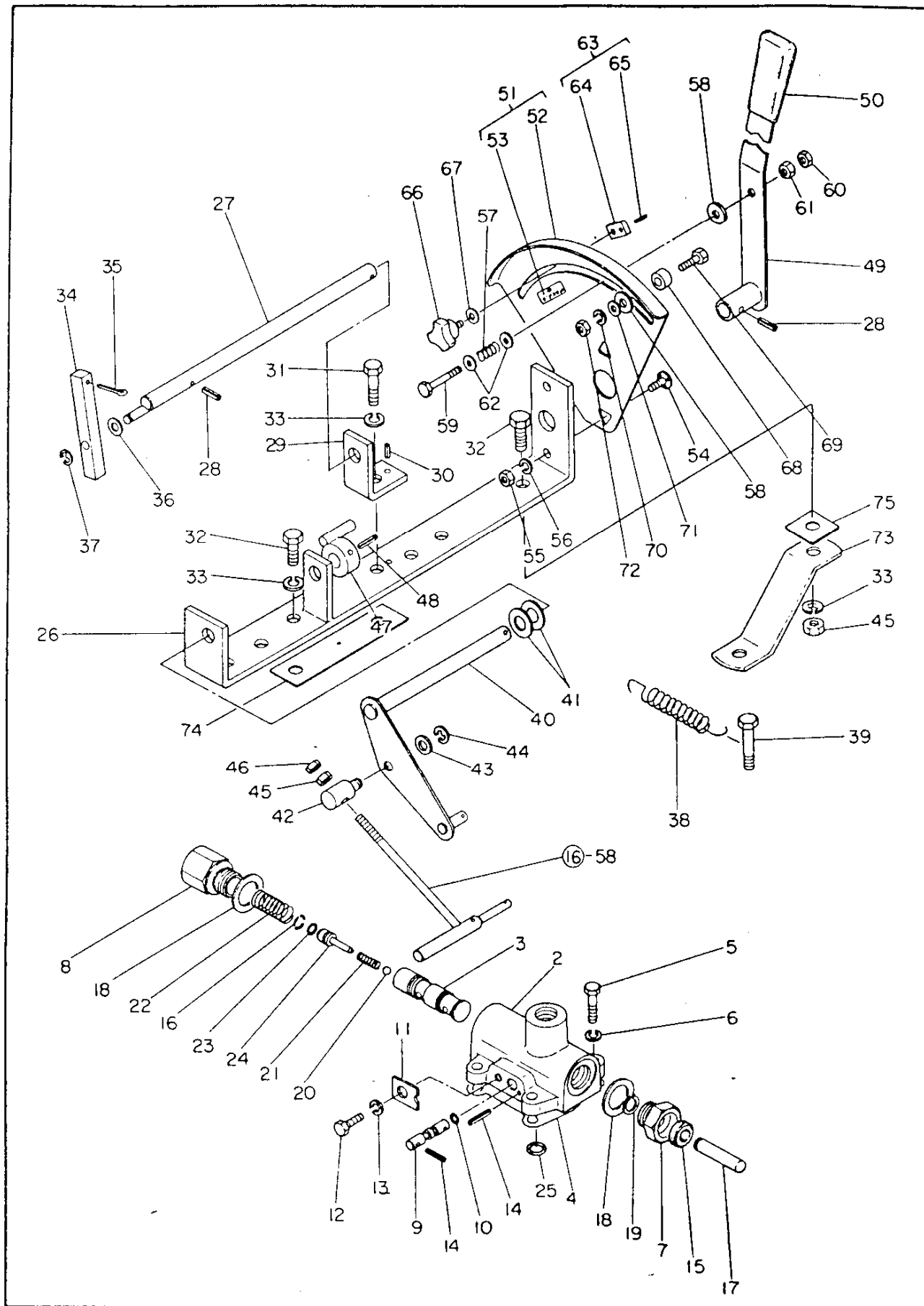


# 17. コントロールバルブ関係

YM1500  
YM1500D

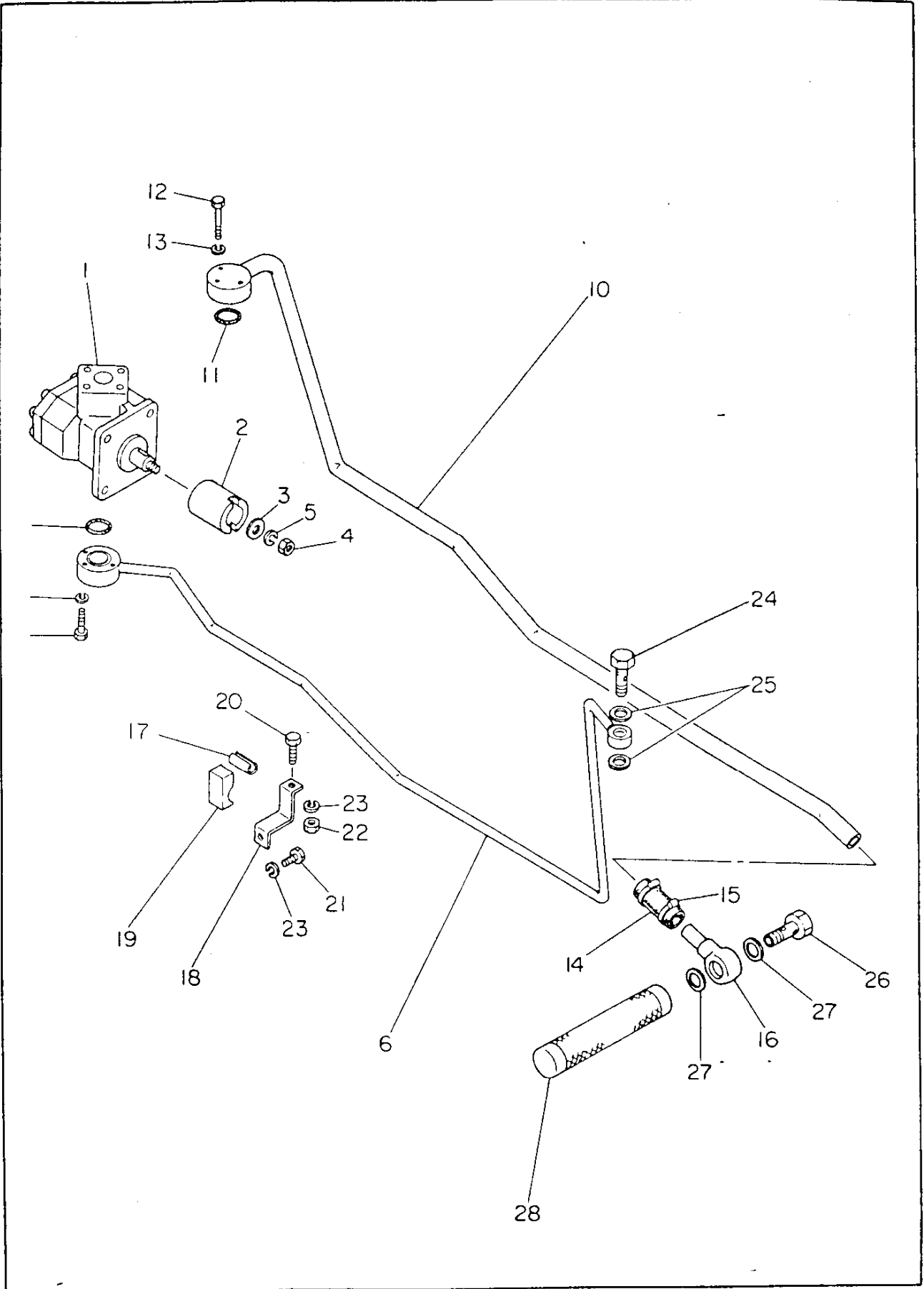
| 見出番号  | 部 番          | 部 品 名         | 1台当りの個数 |         | 備 考                  |
|-------|--------------|---------------|---------|---------|----------------------|
|       |              |               | YM1500  | YM1500D |                      |
| 17-1  | 794151-45101 | コントロールバルブ仕組   | 1       | 1       | 2~17迄                |
| 17-2  | 194151-45110 | バルブボデー        | 1       | 1       | 3付                   |
| 17-3  | 194151-45510 | スプー           | 1       | 1       | 「単品販売不可」             |
| 17-4  | 194151-45841 | バルブパッキン       | 1       | 1       |                      |
| 17-5  | 26112-080252 | ボルト 8×25      | 4       | 4       |                      |
| 17-6  | 22212-080000 | バネ座金 8        | 4       | 4       |                      |
| 17-7  | 194151-45150 | ブッシュロッドホルダ    | 1       | 1       | M24×21               |
| 17-8  | 194151-45160 | スプリングホルダ      | 1       | 1       | M24×42               |
| 17-9  | 194151-45710 | スローリターンバルブ    | 1       | 1       | 8φ×36L               |
| 17-10 | 24311-000050 | Oリング P5       | 1       | 1       |                      |
| 17-11 | 194151-45720 | スローリターンバルブ押え  | 1       | 1       | 19×20×3              |
| 17-12 | 26112-080162 | ボルト 8×16      | 1       | 1       |                      |
| 17-13 | 22212-080000 | バネ座金 8        | 1       | 1       |                      |
| 17-14 | 22352-040025 | ロールピン 4×25    | 2       | 2       |                      |
| 17-15 | 194151-45810 | オイルシール        | 1       | 1       | TC10 20 7            |
| 17-16 | 194151-45820 | スナップリング       | 3       | 3       |                      |
| 17-17 | 194151-45550 | ブッシュロッド       | 1       | 1       | 10φ×38L              |
| 17-18 | 23414-240031 | 銅パッキン 24      | 2       | 2       |                      |
| 17-19 | 22242-000100 | 軸用スナップリング 10  | 1       | 1       |                      |
| 17-20 | 24190-090003 | 鋼球 ¾          | 1       | 1       |                      |
| 17-21 | 194151-45870 | スプリング A       | 1       | 1       | 7φ×24.5L             |
| 17-22 | 194151-45881 | スプリング B       | 1       | 1       | 15φ×52.5L            |
| 17-23 | 24311-000070 | Oリング P7       | 1       | 1       |                      |
| 17-24 | 194151-45430 | ボールストッパー      | 1       | 1       |                      |
| 17-25 | 24311-000120 | Oリング P12      | 1       | 1       |                      |
| 17-26 | 194151-47110 | コントロールブラケット   | 1       | 1       | 355L                 |
| 17-27 | 194151-47120 | コントロールレバーシャフト | 1       | 1       | 225L                 |
| 17-28 | 22352-040018 | ロールピン 4×18    | 2       | 2       |                      |
| 17-29 | 194151-47140 | シャフトヒンジ       | 1       | 1       |                      |
| 17-30 | 22352-040010 | ロールピン 4×10    | 1       | 1       |                      |
| 17-31 | 26116-080282 | ボルト 8×28      | 1       | 1       |                      |
| 17-32 | 26116-080222 | ボルト 8×22      | 2       | 2       |                      |
| 17-33 | 22212-080000 | バネ座金 8        | 3       | 3       |                      |
| 17-34 | 194151-47540 | フィードバックレバー A  | 1       | 1       | 12 <sup>2</sup> ×80L |
| 17-35 | 22411-400300 | 割ピン 4×30      | 1       | 1       |                      |
| 17-36 | 22137-080000 | 座金 8          | 1       | 1       |                      |
| 17-37 | 22272-000060 | E形スナップリング 6   | 1       | 1       |                      |
| 17-38 | 194151-47440 | リターンズプリング     | 1       | 1       |                      |
| 17-39 | 26116-080352 | ボルト 8×35      | 1       | 1       |                      |
| 17-40 | 194151-47531 | フィードバックシャフト   | 1       | 1       |                      |
| 17-41 | 22137-130000 | 座金 13         | 2       | 2       |                      |
| 17-42 | 194151-47521 | アジャスター        | 1       | 1       |                      |
| 17-43 | 22137-080000 | 座金 8          | 1       | 1       |                      |
| 17-44 | 22272-000060 | E形スナップリング 6   | 1       | 1       |                      |
| 17-45 | 26717-080002 | ナット 8         | 2       | 2       |                      |
| 17-46 | 26757-080002 | 止ナット 8        | 1       | 1       |                      |
| 17-47 | 194151-47550 | フィードバックレバー B  | 1       | 1       |                      |
| 17-48 | 22352-040025 | ロールピン 4×25    | 1       | 1       |                      |
| 17-49 | 194151-47611 | コントロールレバー     | 1       | 1       |                      |
| 17-50 | 194150-47621 | コントロールレバーノブ   | 1       | 1       |                      |

17. コントロールバルブ関係





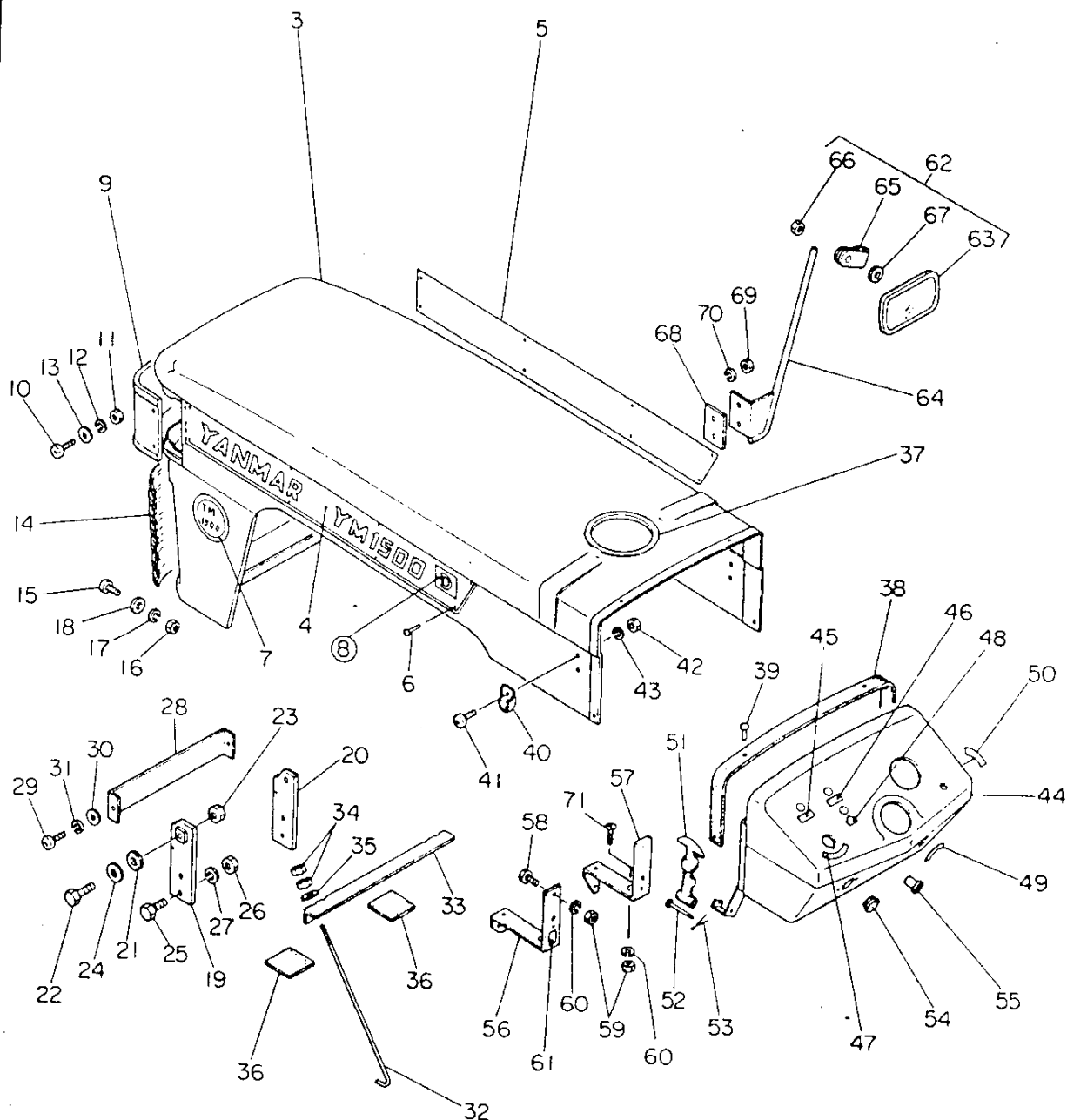
18. 油圧パイピング関係







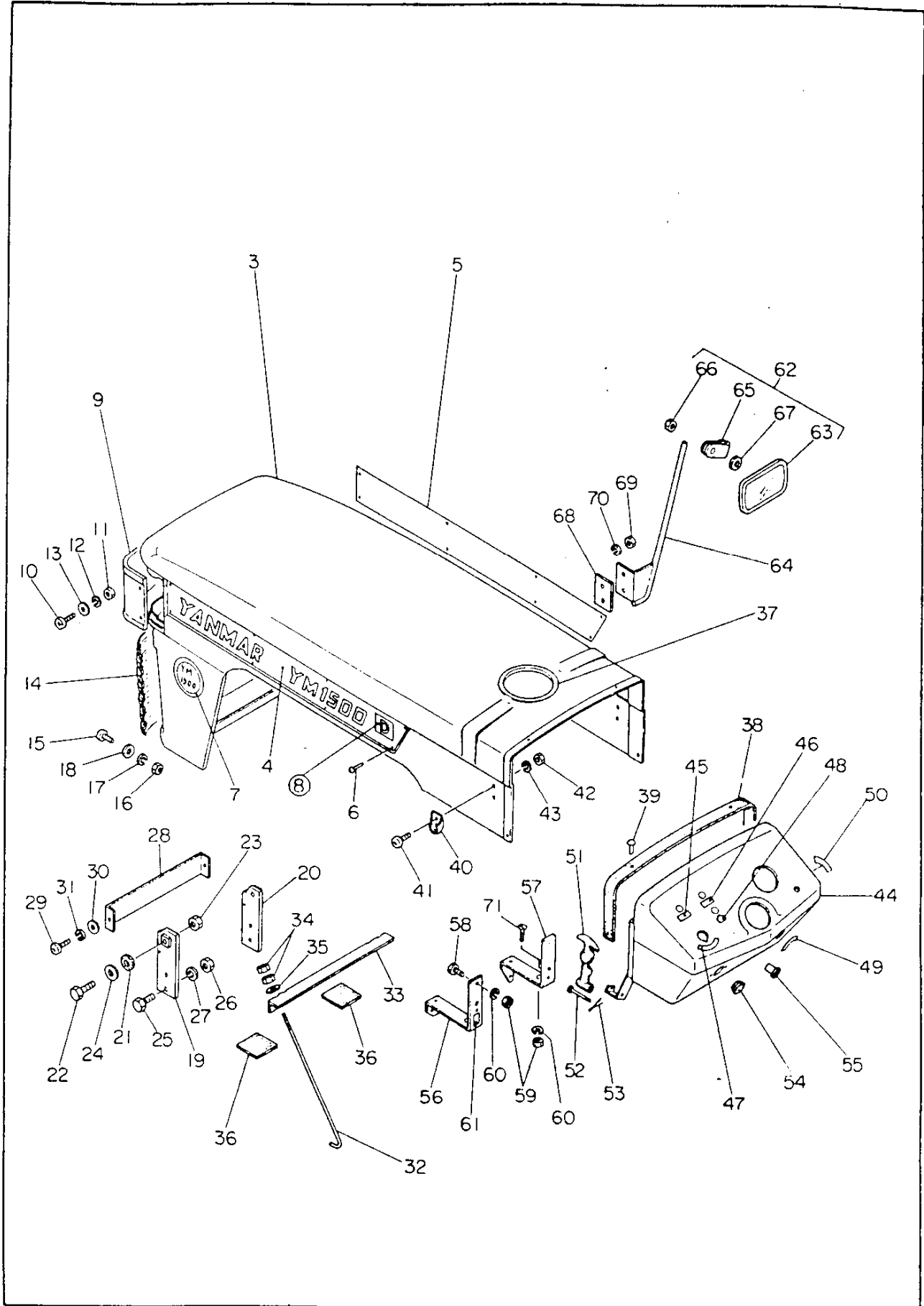
19. ボンネット関係



# 19. ボンネット関係

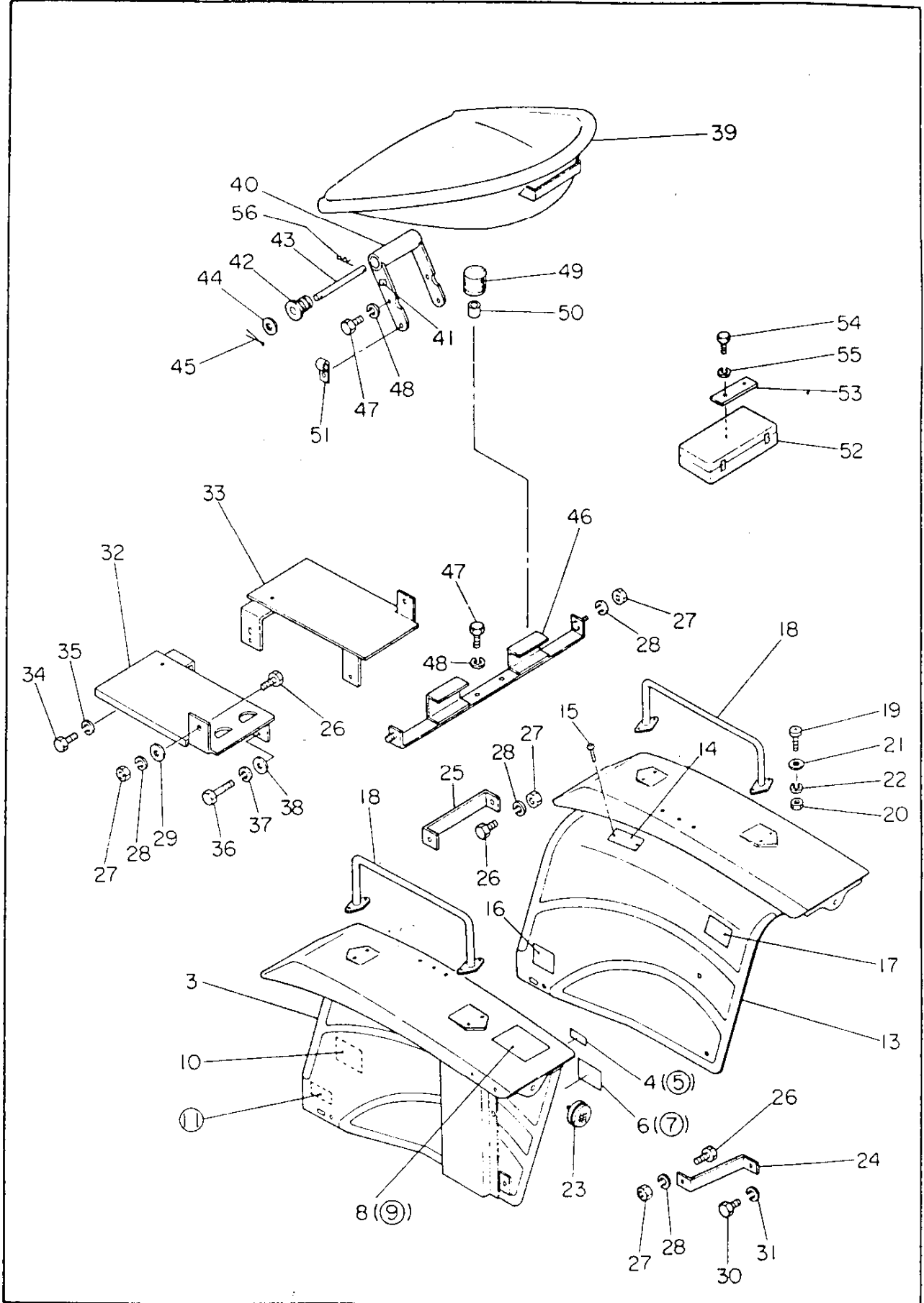
**YM1500  
YM1500D**

| 見出番号  | 部 番          | 部 品 名              | 1台当りの個数 |         | 備 考              |
|-------|--------------|--------------------|---------|---------|------------------|
|       |              |                    | YM1500  | YM1500D |                  |
| 19-1  | 794190-61010 | ボンネット プレート付        | 1       |         | 3-7迄             |
| 19-2  | 794191-61010 | ボンネット プレート付        |         | 1       | 3-8迄             |
| 19-3  | 194190-61101 | ボンネットコンプリート        | 1       | 1       |                  |
| 19-4  | 194190-64750 | ネームプレート L          | 1       | 1       |                  |
| 19-5  | 194190-64760 | ネームプレート R          | 1       | 1       |                  |
| 19-6  | 194080-64780 | 丸頭ブラインドリベット No.329 | 16      | 16      | YM273            |
| 19-7  | 194190-64720 | サイドマーク             | 2       | 2       |                  |
| 19-8  | 194191-64730 | 銘板 D               |         | 2       |                  |
| 19-9  | 194750-61140 | ボンネットアップパネル        | 1       | 1       | YM176            |
| 19-10 | 26557-040122 | ナナベ小ネジ 4×12        | 6       | 6       |                  |
| 19-11 | 26717-040002 | ナット 4              | 6       | 6       |                  |
| 19-12 | 22212-040000 | バネ座金 4             | 6       | 6       |                  |
| 19-13 | 22137-040000 | 座金 4               | 6       | 6       |                  |
| 19-14 | 194750-61150 | ボンネットフロントグリル       | 1       | 1       | YM176            |
| 19-15 | 26557-040122 | ナナベ小ネジ 4×12        | 6       | 6       |                  |
| 19-16 | 26717-040002 | ナット 4              | 6       | 6       |                  |
| 19-17 | 22212-040000 | バネ座金 4             | 6       | 6       |                  |
| 19-18 | 22137-040000 | 座金 4               | 6       | 6       |                  |
| 19-19 | 194190-61163 | ボンネットブラケット L       | 1       | 1       |                  |
| 19-20 | 194190-61173 | ボンネットブラケット R       | 1       | 1       |                  |
| 19-21 | 194191-61250 | ボンネットヒンジバッキン       | 2       | 2       | 合成ゴム             |
| 19-22 | 26117-120352 | ボルト 12×35          | 2       | 2       |                  |
| 19-23 | 26717-120002 | ナット 12             | 2       | 2       |                  |
| 19-24 | 22137-120000 | 座金 12              | 2       | 2       |                  |
| 19-25 | 26117-100302 | ボルト 10×30          | 4       | 4       |                  |
| 19-26 | 26717-100002 | ナット 10             | 4       | 4       |                  |
| 19-27 | 22212-100000 | バネ座金 10            | 4       | 4       |                  |
| 19-28 | 194190-61771 | バッテリーカバー           | 1       | 1       |                  |
| 19-29 | 26557-060082 | ナナベ小ネジ 6×8         | 2       | 2       |                  |
| 19-30 | 22137-060000 | 座金 6               | 2       | 2       |                  |
| 19-31 | 22212-060000 | バネ座金 6             | 2       | 2       |                  |
| 19-32 | 194190-61740 | バッテリーランプロッド        | 2       | 2       |                  |
| 19-33 | 194190-61750 | バッテリーランプ           | 1       | 1       | 340L             |
| 19-34 | 26717-080002 | ナット 8              | 4       | 4       |                  |
| 19-35 | 22137-080000 | 座金 8               | 2       | 2       |                  |
| 19-36 | 194190-61760 | バッテリークッションゴム       | 4       | 4       | フロントアクスルブラケットに貼付 |
| 19-37 | 194150-61590 | エッジング 415          | 1       | 1       | YM1600           |
| 19-38 | 194110-61550 | ボンネットバッキン          | 1       | 1       | YM177            |
| 19-39 | 194130-61560 | ドライブリベット 5×8       | 4       | 4       |                  |
| 19-40 | 194080-61821 | ボンネットロックキャッチ       | 2       | 2       | YM273            |
| 19-41 | 26587-050122 | ナナベ小ネジ 5×12        | 4       | 4       |                  |
| 19-42 | 26717-050002 | ナット 5              | 4       | 4       |                  |
| 19-43 | 22212-050000 | バネ座金 5             | 4       | 4       |                  |
| 19-44 | 194190-61511 | ダッシュボード            | 1       | 1       |                  |
| 19-45 | 194150-65330 | 水温ランプ銘板            | 1       | 1       |                  |
| 19-46 | 194080-65320 | 油圧ランプ銘板            | 1       | 1       |                  |
| 19-47 | 194150-65360 | 方向指示銘板             | 1       | 1       |                  |
| 19-48 | 194130-65380 | ホーンスイッチ銘板          | 1       | 1       |                  |
| 19-49 | 194740-79062 | キースイッチ銘板           | 1       | 1       |                  |
| 19-50 | 194130-65430 | アクセルレバー銘板          | 1       | 1       |                  |





20. フェンダ・ステップ・シート関係

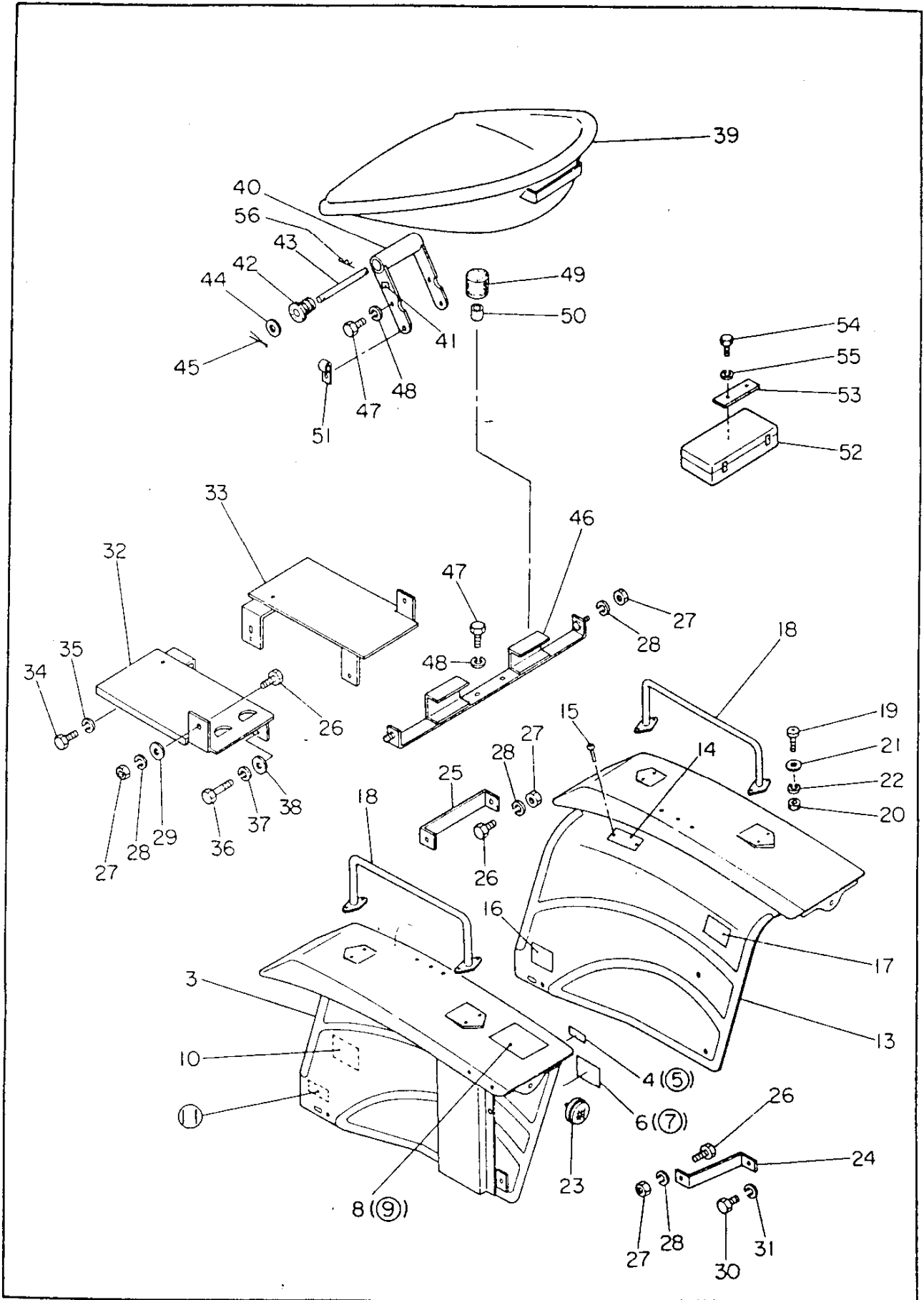


## 20. フェンダ・ステップ・シート関係

YM1500  
YM1500D

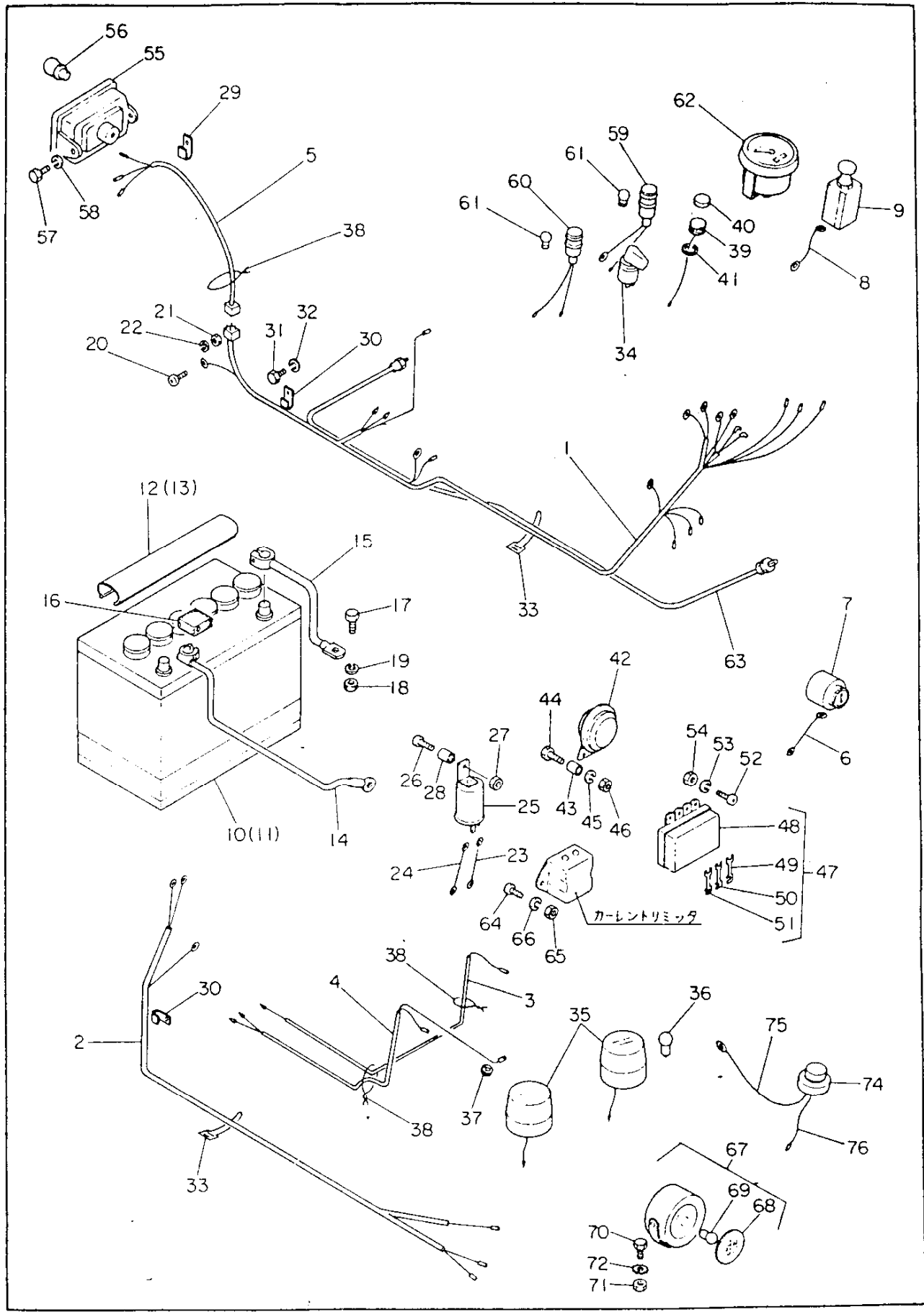
| 見出番号  | 部 番          | 部 品 名              | 1台当りの個数 |         | 備 考         |  |  |
|-------|--------------|--------------------|---------|---------|-------------|--|--|
|       |              |                    | YM1500  | YM1500D |             |  |  |
| 20-1  | 794190-62100 | フェンダ左 プレート付        | 1       |         | 3と4・8・10付   |  |  |
| 20-2  | 794191-62100 | フェンダ左 プレート付        |         | 1       | 3と5・9~11付   |  |  |
| 20-3  | 194190-62112 | フェンダ 左             | 1       | 1       |             |  |  |
| 20-4  | 194190-65530 | 形式認定標              | 1       |         |             |  |  |
| 20-5  | 194191-65530 | 形式認定標              |         | 1       |             |  |  |
| 20-6  | 194190-65540 | 機体銘板               | 1       |         |             |  |  |
| 20-7  | 194191-65540 | 機体銘板               |         | 1       |             |  |  |
| 20-8  | 194150-65660 | 取扱注意銘板             | 1       |         |             |  |  |
| 20-9  | 194191-65660 | 取扱注意銘板             |         | 1       |             |  |  |
| 20-10 | 194190-65611 | P.T.O 変速指示銘板       | 1       | 1       |             |  |  |
| 20-11 | 194191-65620 | 四輪駆動銘板             |         | 1       |             |  |  |
| 20-12 | 794190-62200 | フェンダ右 プレート付        | 1       | 1       | 13~17迄      |  |  |
| 20-13 | 194190-62122 | フェンダ 右             | 1       | 1       |             |  |  |
| 20-14 | 194740-73450 | 油圧リフト指示銘板          | 1       | 1       |             |  |  |
| 20-15 | 194080-64780 | 丸頭ブラインドリベット No.329 | 2       | 2       |             |  |  |
| 20-16 | 194130-65440 | デフロック銘板            | 1       | 1       |             |  |  |
| 20-17 | 194151-65670 | P.Dセット要領図          | 1       | 1       |             |  |  |
| 20-18 | 194740-70270 | アシストバー             | 2       | 2       | YM173       |  |  |
| 20-19 | 26587-060202 | +バインド小ネジ 6×20      | 8       | 8       |             |  |  |
| 20-20 | 26717-060002 | ナット 6              | 8       | 8       |             |  |  |
| 20-21 | 22137-060000 | 座金 6               | 8       | 8       |             |  |  |
| 20-22 | 22212-060000 | バネ座金 6             | 8       | 8       |             |  |  |
| 20-23 | 194740-76200 | レフレクタ              | 2       | 2       | YM173       |  |  |
| 20-24 | 194190-62210 | フェンダステー B          | 2       | 2       |             |  |  |
| 20-25 | 194190-62222 | フェンダステー C          | 2       | 2       |             |  |  |
| 20-26 | 26116-080202 | ボルト 8×20           | 8       | 8       |             |  |  |
| 20-27 | 26717-080002 | ナット 8              | 10      | 10      |             |  |  |
| 20-28 | 22212-080000 | バネ座金 8             | 10      | 10      |             |  |  |
| 20-29 | 22137-080000 | 座金 8               | 2       | 2       |             |  |  |
| 20-30 | 26116-100202 | ボルト 10×20          | 2       | 2       |             |  |  |
| 20-31 | 22212-100000 | バネ座金 10            | 2       | 2       |             |  |  |
| 20-32 | 194190-62510 | ステップLコンプリート        | 1       | 1       |             |  |  |
| 20-33 | 194190-62610 | ステップRコンプリート        | 1       | 1       |             |  |  |
| 20-34 | 26116-100252 | ボルト 10×25          | 2       | 2       |             |  |  |
| 20-35 | 22212-100000 | バネ座金 10            | 2       | 2       |             |  |  |
| 20-36 | 26116-080202 | ボルト 8×20           | 4       | 4       |             |  |  |
| 20-37 | 22212-080000 | バネ座金 8             | 4       | 4       |             |  |  |
| 20-38 | 22137-080000 | 座金 8               | 4       | 4       |             |  |  |
| 20-39 | 194151-63112 | シート                | 1       | 1       | YM1700      |  |  |
| 20-40 | 194151-63212 | シートブラケット           | 1       | 1       | YM1700      |  |  |
| 20-41 | 194151-65570 | スローリターン銘板          | 1       | 1       |             |  |  |
| 20-42 | 194140-63270 | シートゴムダンパー          | 2       | 2       | YM2700      |  |  |
| 20-43 | 194151-63222 | ピンジピン              | 1       | 1       | 8φ×160L     |  |  |
| 20-44 | 22137-080000 | 座金 8               | 2       | 2       |             |  |  |
| 20-45 | 22411-160180 | 割ピン 1.6×18         | 1       | 1       |             |  |  |
| 20-46 | 194190-63232 | クッションプレート          | 1       | 1       |             |  |  |
| 20-47 | 26116-080162 | ボルト 8×16           | 6       | 6       |             |  |  |
| 20-48 | 22212-080000 | バネ座金 8             | 6       | 6       |             |  |  |
| 20-49 | 194151-63240 | クッションゴム            | 2       | 2       | YM1700      |  |  |
| 20-50 | 194151-63250 | クッションゴムカラー         | 2       | 2       | 9.2×13.8×16 |  |  |

20. フェンダ・ステップ・シート関係









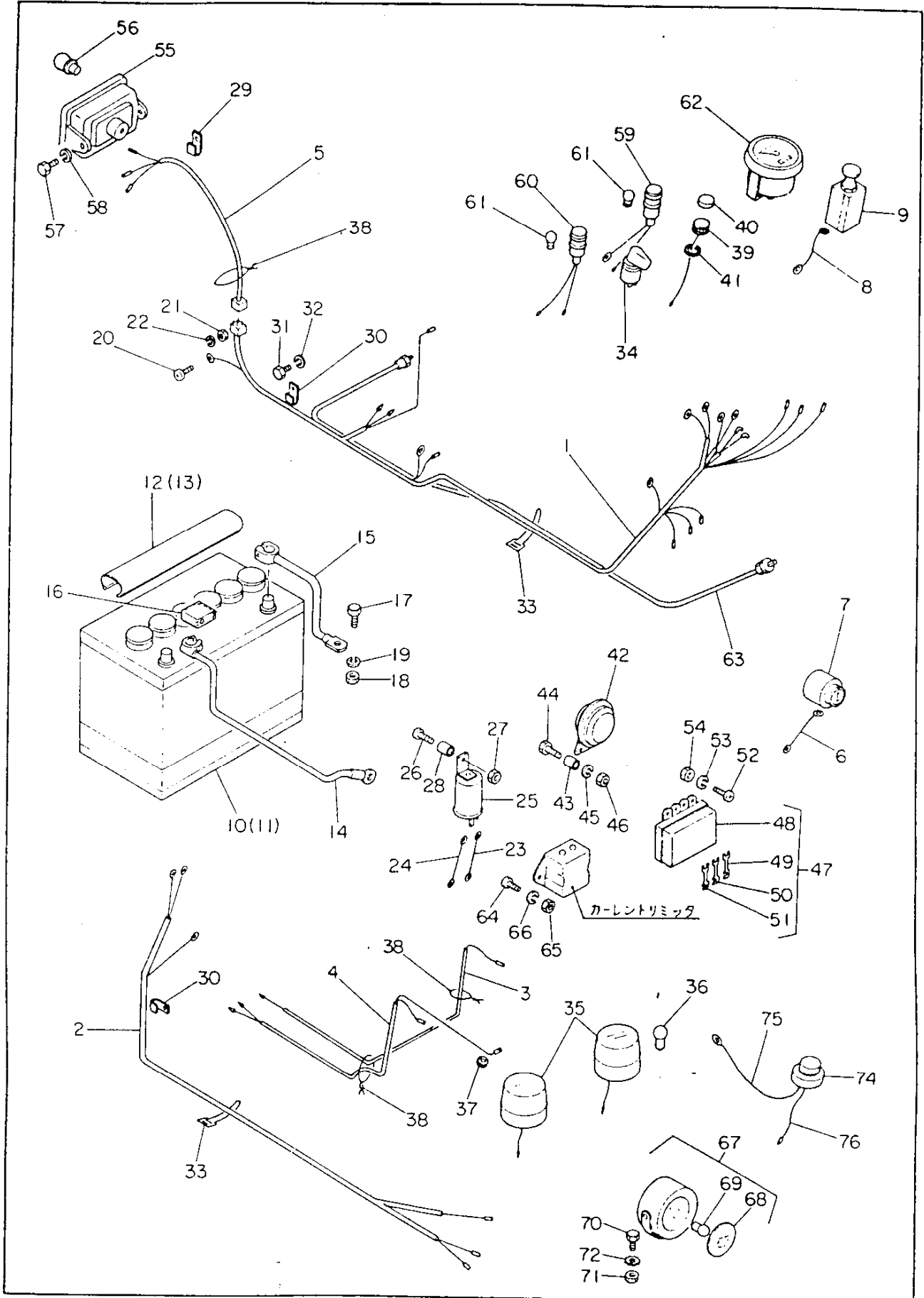
# 21. 電 装 品 関 係

YM1500  
YM1500D

| 見出番号  | 部 番          | 部 品 名           | 1台当りの個数 |         | 備 考             |
|-------|--------------|-----------------|---------|---------|-----------------|
|       |              |                 | YM1500  | YM1500D |                 |
| 21-1  | 194190-51110 | ワイヤハーネス A       | 1       | 1       | 黒色チューブ被覆部 1350L |
| 21-2  | 194150-51120 | ワイヤハーネス B       | 1       | 1       | 黒色チューブ被覆部 1200L |
| 21-3  | 194190-51130 | ワイヤハーネス C       | 1       | 1       | 赤色チューブ被覆部 630L  |
| 21-4  | 194190-51140 | ワイヤハーネス D       | 1       | 1       | 赤色チューブ被覆部 550L  |
| 21-5  | 194150-51150 | ワイヤハーネス E       | 1       | 1       | 黒色チューブ被覆部 400L  |
| 21-6  | 194130-51210 | メインリード線         | 1       | 1       | 棕色(白)250L       |
| 21-7  | 194750-52050 | スタートスイッチ        | 1       | 1       | YM176           |
| 21-8  | 194150-51220 | ライティングスイッチ用リード線 | 1       | 1       | 棕色(赤)250L       |
| 21-9  | 194130-52121 | ライティングスイッチ      | 1       | 1       | YM2200          |
| 21-10 | 194190-51500 | バッテリー N50Z      | 1       | 1       |                 |
| 21-11 | 194080-51500 | バッテリー N70Z      | ①       | ①       | YM273           |
| 21-12 | 194190-51550 | バッテリーキャップカバー    | 1       | 1       |                 |
| 21-13 | 194150-51550 | バッテリー注液口カバー     | ①       | ①       | YM1600          |
| 21-14 | 194151-51410 | バッテリーケーブル       | 1       | 1       | 棕色(黒)           |
| 21-15 | 194080-51421 | バッテリーアースケーブル    | 1       | 1       | YM273           |
| 21-16 | 194080-51430 | バッテリーターミナル絶縁ゴム  | 1       | 1       | YM273           |
| 21-17 | 26117-080162 | ボルト 8×16        | 1       | 1       |                 |
| 21-18 | 26717-080002 | ナット 8           | 1       | 1       |                 |
| 21-19 | 22212-080000 | バネ座金 8          | 1       | 1       |                 |
| 21-20 | 26557-060122 | +ナベ小ネジ 6×12     | 1       | 1       |                 |
| 21-21 | 26717-060002 | ナット 6           | 1       | 1       |                 |
| 21-22 | 22212-060000 | バネ座金 6          | 1       | 1       |                 |
| 21-23 | 194150-51240 | フラッシュリレー用リード線   | 1       | 1       | 棕色(緑黒)          |
| 21-24 | 194150-51250 | フラッシュスイッチ用リード線  | 1       | 1       | 棕色(緑)           |
| 21-25 | 194080-57202 | フラッシュリレー        | 1       | 1       | YM273           |
| 21-26 | 26557-050162 | +ナベ小ネジ 5×16     | 1       | 1       |                 |
| 21-27 | 26347-050002 | Uナット 5          | 1       | 1       |                 |
| 21-28 | 194151-57210 | スペーサ 5.5×15×10  | 1       | 1       |                 |
| 21-29 | 194080-51610 | ワイヤハーネスクランプ A   | 1       | 1       | YM273           |
| 21-30 | 194150-51610 | ワイヤハーネスクランプ A   | 2       | 2       |                 |
| 21-31 | 26117-080122 | ボルト 8×12        | 1       | 1       |                 |
| 21-32 | 22212-080000 | バネ座金 8          | 1       | 1       |                 |
| 21-33 | 1A1040-57701 | ワイヤ止バンド         | 3       | 3       | YC80            |
| 21-34 | 194080-52131 | フラッシュスイッチ       | 1       | 1       | YM273           |
| 21-35 | 794150-53400 | フラッシュランプ仕組      | 2       | 2       | 36付             |
| 21-36 | 194080-55820 | 電球 12V 20W      | 2       | 2       | YM273           |
| 21-37 | 194080-58810 | ゴムグロメット 8       | 1       | 1       |                 |
| 21-38 | 194191-13381 | 針金 A            | 3       | 3       | 14-9と共通         |
| 21-39 | 194150-52160 | ホーンスイッチ         | 1       | 1       | YM1600          |
| 21-40 | 194150-52170 | ホーンスイッチキャップ     | 1       | 1       |                 |
| 21-41 | 22137-080000 | 座金 8            | 1       | 1       |                 |
| 21-42 | 194151-57100 | ホーン             | 1       | 1       | YM1700          |
| 21-43 | 194150-57110 | ホーンスペーサ         | 2       | 2       | 9.2×13.8×15     |
| 21-44 | 26117-060302 | ボルト 6×30        | 2       | 2       |                 |
| 21-45 | 22212-060000 | バネ座金 6          | 2       | 2       |                 |
| 21-46 | 26717-060002 | ナット 6           | 2       | 2       |                 |
| 21-47 | 794080-52411 | ヒューズボックス仕組      | 1       | 1       | 48~51迄          |
| 21-48 | 194080-52411 | ヒューズボックス        | 1       | 1       | YM273           |
| 21-49 | 194080-52820 | 板ヒューズ 5A        | 3       | 3       | 内、予備2ヶ          |
| 21-50 | 194080-52830 | 板ヒューズ 10A       | 6       | 6       | 内、予備4ヶ          |

35

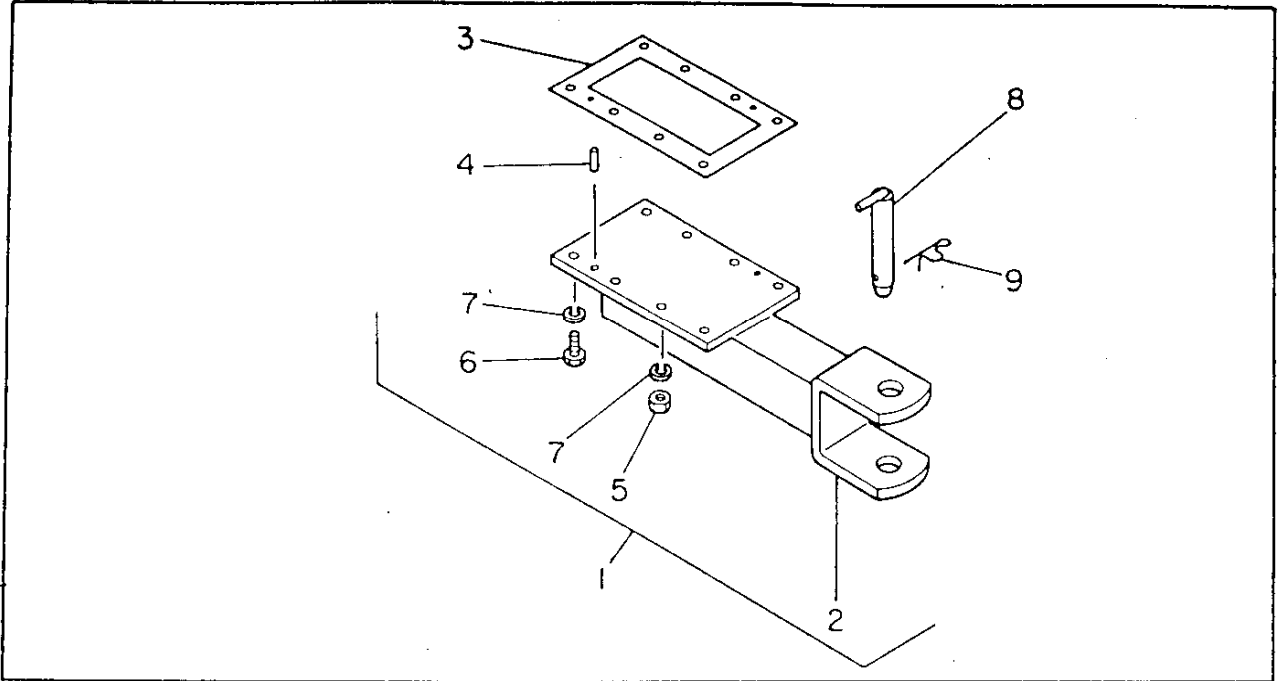
21. 電 装 品 関 係





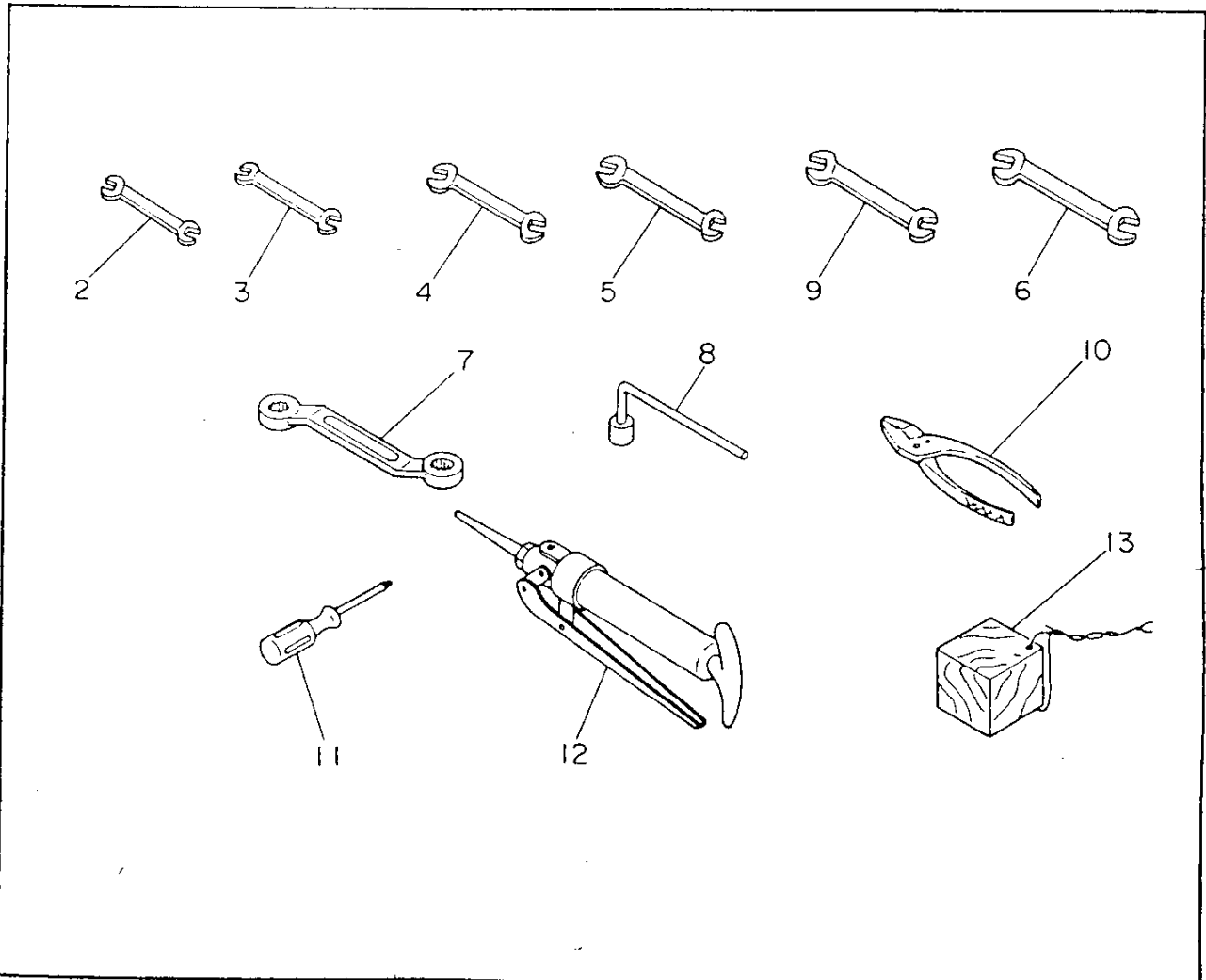
YM1500  
YM1500D

### 22. ドローバヒッチ関係



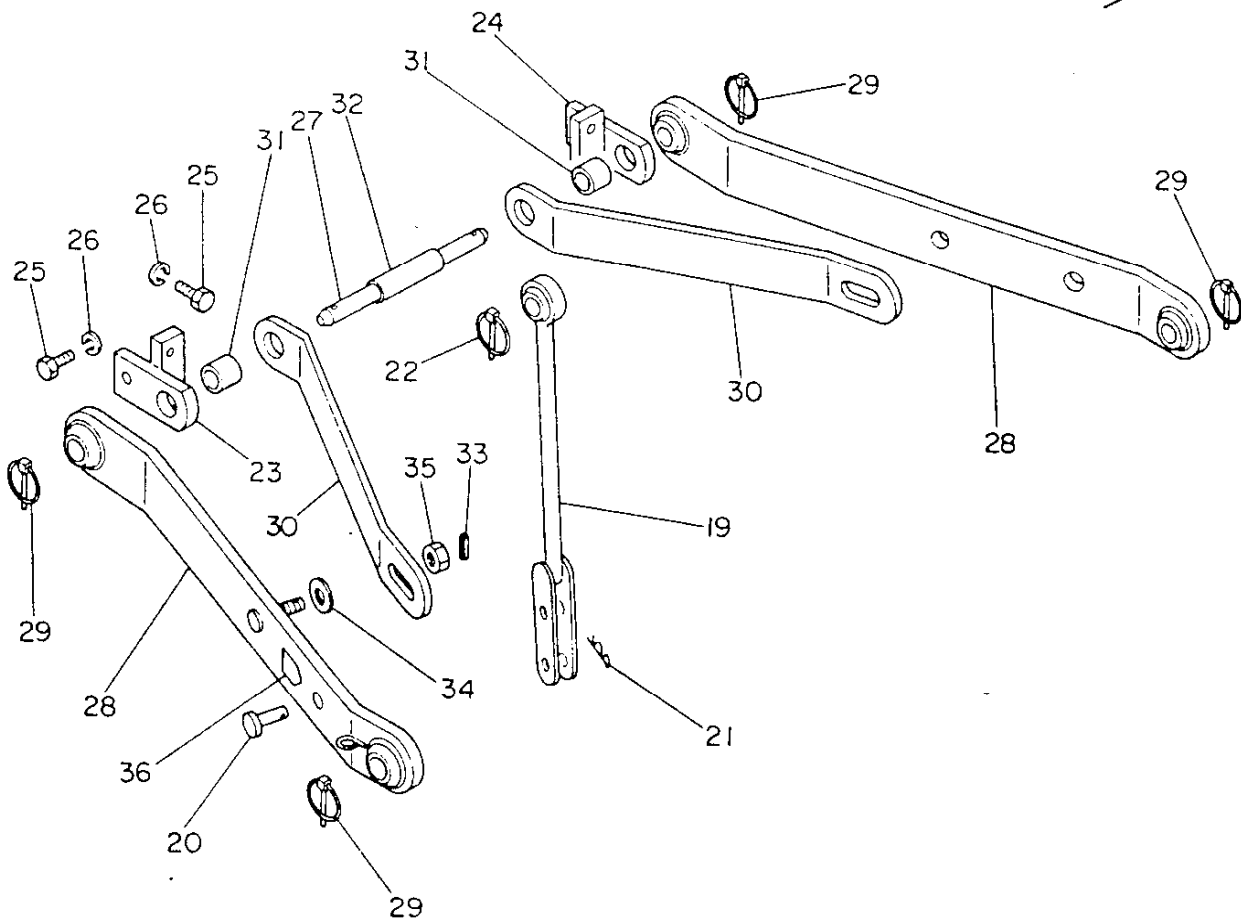
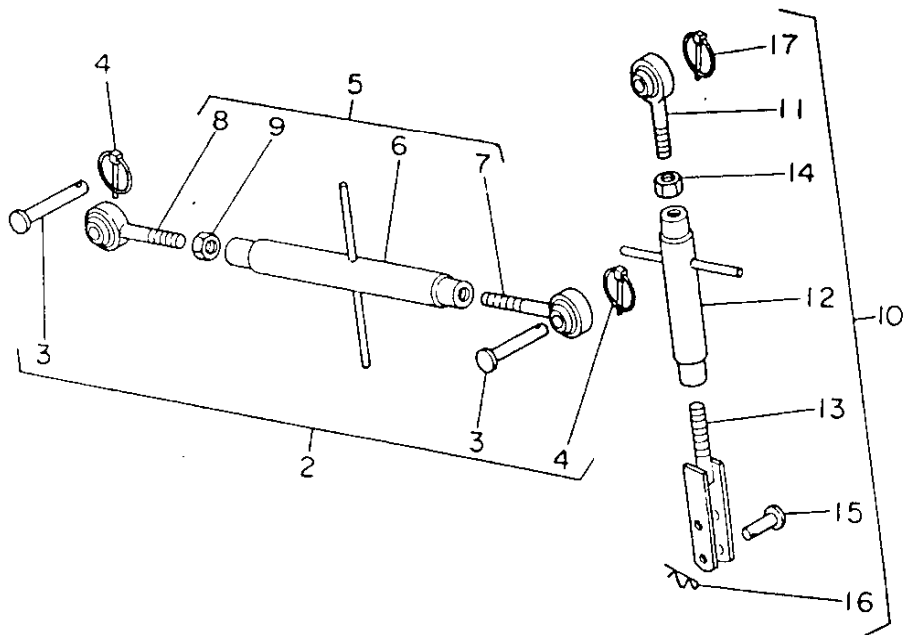
YM1500  
YM1500D

### 23. 標準工具関係





24. スリーポイントヒッチ関係(特別仕様品)





24. スリーポイントヒッチ関係(特別仕様品)

YM1500  
YM1500D

| 見出番号  | 部 番          | 部 品 名              | 1台当りの個数 |         | 備 考             |
|-------|--------------|--------------------|---------|---------|-----------------|
|       |              |                    | YM1500  | YM1500D |                 |
| 24-1  | 794190-71000 | スリーポイントヒッチ仕組       | ①       | ①       | 2~36迄 「RS1200用」 |
| 24-2  | 794190-71100 | トップリンク仕組           | ①       | ①       | 3~5迄            |
| 24-3  | 194150-71230 | トップリンクピン           | ②       | ②       |                 |
| 24-4  | 794130-71410 | ボールソケットロックピンコンプリート | ②       | ②       |                 |
| 24-5  | 794150-71090 | トップリンクコンプリート       | ①       | ①       | 6~9迄            |
| 24-6  | 194150-71110 | トップリンクターンバックル      | ①       | ①       |                 |
| 24-7  | 794150-71260 | トップリンクアイボルト L ボール付 | ①       | ①       |                 |
| 24-8  | 794150-71360 | トップリンクアイボルト R ボール付 | ①       | ①       |                 |
| 24-9  | 194150-71140 | トップリンクナット 24       | ①       | ①       |                 |
| 24-10 | 794190-72100 | リフトリンク R 仕組        | ①       | ①       | 11~17迄          |
| 24-11 | 194190-72200 | リフトリンクボルト R コンプリート | ①       | ①       |                 |
| 24-12 | 194190-72230 | リフトリンクターンバックル      | ①       | ①       | 160L            |
| 24-13 | 194190-72240 | リフトリンク R           | ①       | ①       |                 |
| 24-14 | 194150-72241 | ロックナット 18          | ①       | ①       |                 |
| 24-15 | 194150-72460 | リフトヨークピン           | ①       | ①       |                 |
| 24-16 | 194150-74850 | スナップピン 2.4         | ①       | ①       |                 |
| 24-17 | 794130-71410 | ボールソケットロックピンコンプリート | ①       | ①       |                 |
| 24-18 | 794190-72200 | リフトリンク L 仕組        | ①       | ①       | 19~22迄          |
| 24-19 | 194190-72300 | リフトリンク L コンプリート    | ①       | ①       |                 |
| 24-20 | 194150-72460 | リフトヨークピン           | ①       | ①       |                 |
| 24-21 | 194150-74850 | スナップピン 2.4         | ①       | ①       |                 |
| 24-22 | 794130-71410 | ボールソケットロックピンコンプリート | ①       | ①       |                 |
| 24-23 | 194190-72510 | ロアーリンクピンジ L        | ①       | ①       |                 |
| 24-24 | 194190-72520 | ロアーリンクピンジ R        | ①       | ①       |                 |
| 24-25 | 26116-120302 | ボルト 12×30          | ⑥       | ⑥       |                 |
| 24-26 | 22212-120000 | パネ座金 12            | ⑥       | ⑥       |                 |
| 24-27 | 194190-72530 | ロアーリンクシャフト         | ①       | ①       | 22#×362L        |
| 24-28 | 194190-73100 | ロアーリンクコンプリート       | ②       | ②       |                 |
| 24-29 | 794130-71410 | ボールソケットロックピンコンプリート | ④       | ④       |                 |
| 24-30 | 194190-74111 | スタビライザ             | ②       | ②       | →794190-74110   |
| 24-31 | 194190-74120 | カラー 24×32×36       | ②       | ②       |                 |
| 24-32 | 194190-74130 | カラー 24×32×120      | ①       | ①       |                 |
| 24-33 | 22351-040022 | ロールピンφ22           | ②       | ②       |                 |
| 24-34 | 22137-160000 | 座金 16              | ②       | ②       |                 |
| 24-35 | 194990-21250 | Uナット 16            | ②       | ②       |                 |
| 24-36 | 194150-65700 | ロータリ取付銘板           | ①       | ①       |                 |

# 全農トラクタ

## YM1500

## YM1500D

### 部分品表

当部分品表は全農トラクタ (YM1500・YM1500D形) の専用部品を抜粋掲載してあります。

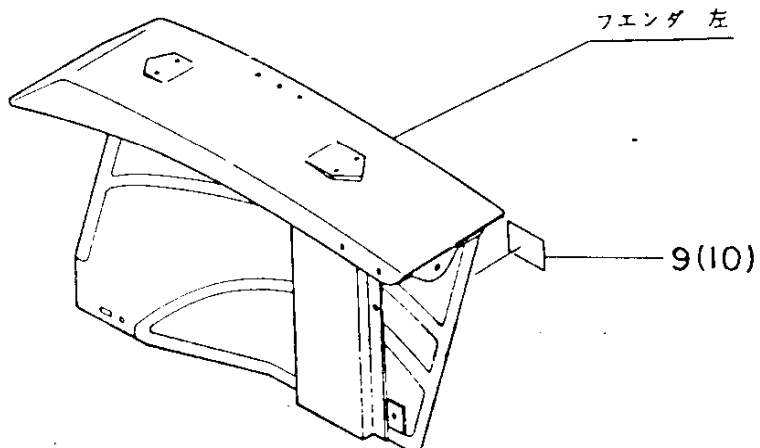
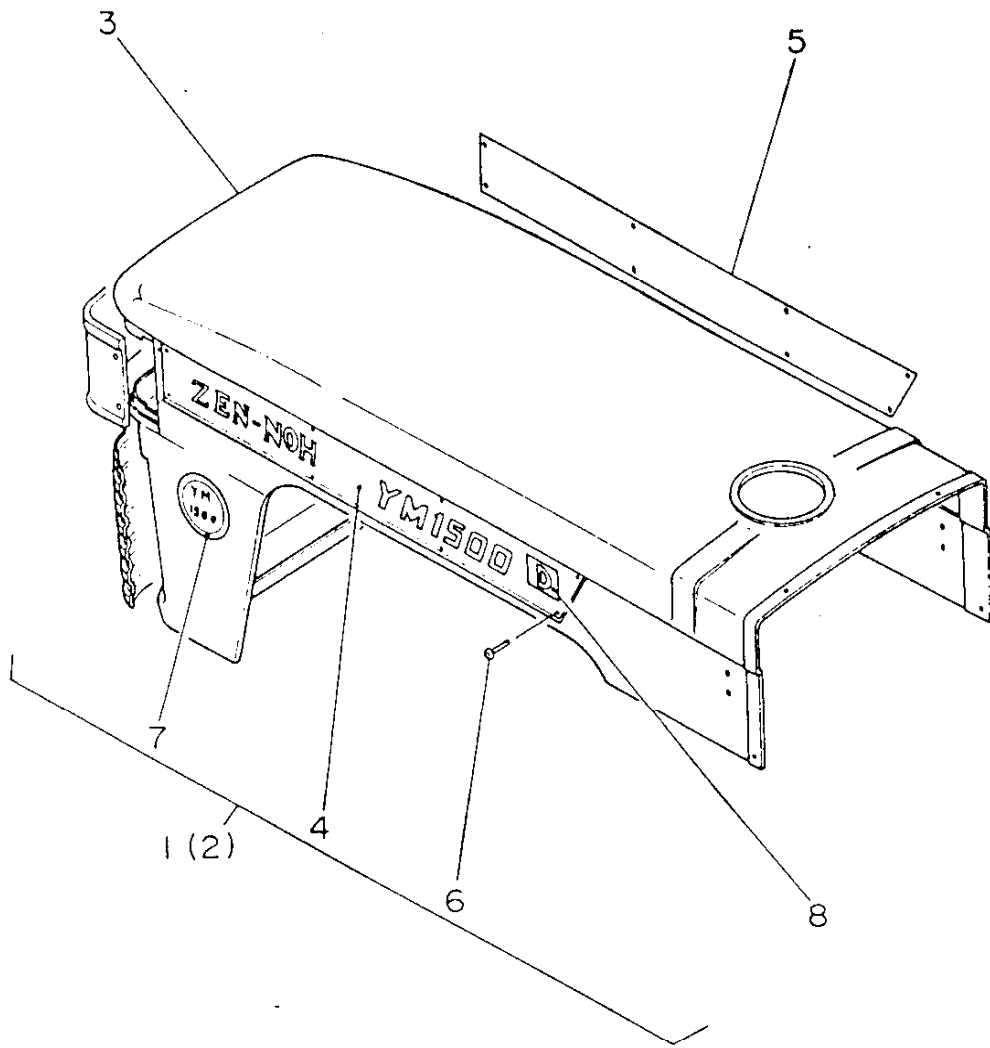
当部分品に掲載されていない部品については前項のヤンマーディーゼルトラクタ (YM1500・YM1500D形) の部分品表を参照の上、ご利用下さい。

発売元  全国農業協同組合連合会

製造元  ヤンマー農機株式会社

YM1500  
YM1500D

全農トラクタ





# 部 品 表 PARTS LIST

## MODEL **2TR** **15·16·17·19·20·20C**

昭和49年度改訂版

| 商 品 名          | 搭載機種名         |
|----------------|---------------|
| <b>YM 1500</b> | <b>2TR 15</b> |
| <b>YM 1600</b> | <b>2TR 16</b> |
| <b>YM 1700</b> | <b>2TR 17</b> |
| <b>YM 1900</b> | <b>2TR 19</b> |
| <b>YM2000</b>  | <b>2TR20</b>  |
| <b>TC 2000</b> | <b>2TR20C</b> |

1. 本部品表は昭和49年6月までの設計変更を網羅しております
2. 2TR15·17·20の新機種追加。
1. This Parts List covers all design changes put effect up to June, 1974.
2. Added new model of 2TR15·17·20

昭和48年2月初版発行 (YP7302-07)

昭和49年8月第1回改訂版発行 (YP7408-01)

First Issued : Feb. 1973 (YP7302-07)

First Revised : Aug. 1974 (YP7408-01)

# 〈部品表について〉

## 1. 部品表の見方

- (1) 欲しいと思う部品が何ページにあるかを目次で見て下さい。
- (2) 展開図を見てその、示された図番から対象ページ(本文)の部品番号を探して下さい。

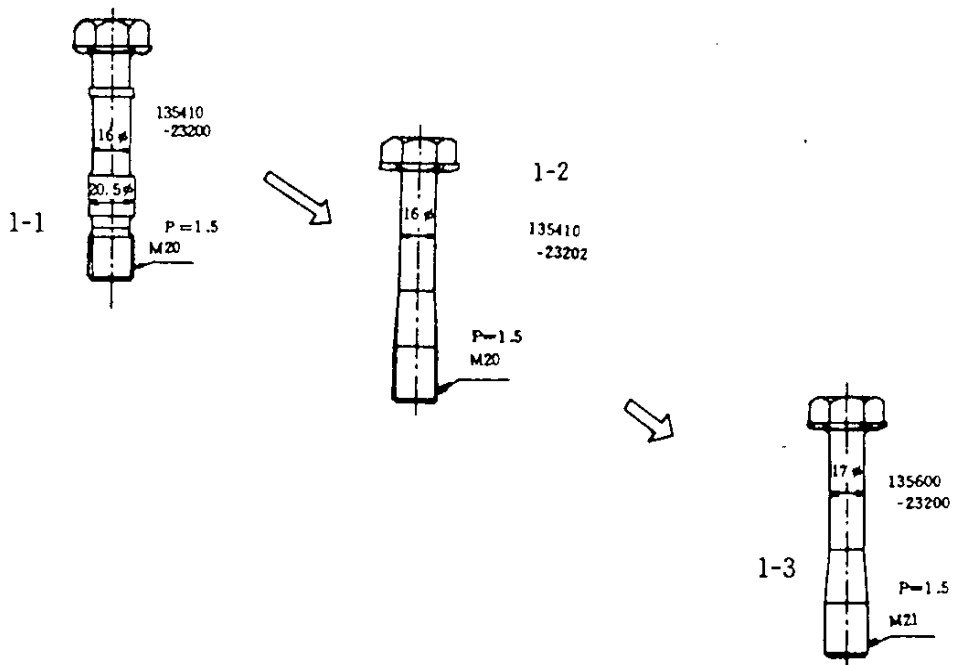
## 2. 本部品表(本文)記載項目

- (1) 図番
- (2) 品名
- (3) 部品番号
- (4) 使用個数
- (5) 互換性の有無
- (6) 販売単位
- (7) 備考

### 2-1 図番について

1-1、1-2、1-3、等は設計変更の過程を表わしております。

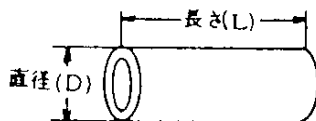
(具体例) K形・連接棒ボルト設変過程



2-2 部品名について

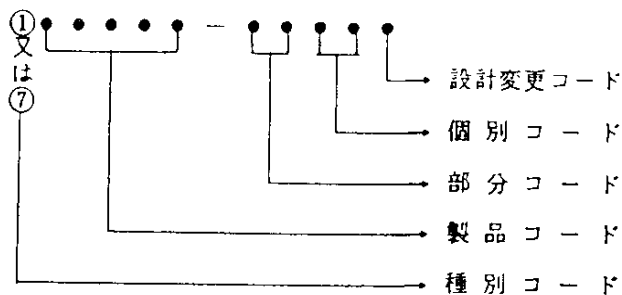
部品名欄に部品の寸法等を記入する場合、下記のような略称にて表わしております。

- |       |                 |
|-------|-----------------|
| D……直径 | (具体例) M形・ピストンピン |
| L……長さ | L=174           |
| Z……歯数 | D=80            |
| H……高さ |                 |
| t……厚さ |                 |
| W……幅  |                 |



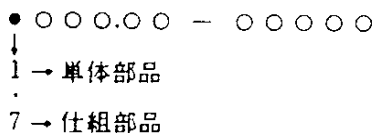
2-3 部品コードについて

2-3-1



部品コードは上記の通り上6桁、下5桁で構成されています。

イ. 種別コード (第1桁目)




第1桁目を種別コードといい、単体部品か仕組部品かを表わします。

例えば101300-11100は第1桁目が1ですのでF6形・吸排気弁単体部品です。

701104-11100は第1桁目が7ですから、仕組部品であることがわかりでしょう。

すなわち、シリンダヘッド仕組で吸排気弁、弁バネ、バネ押え等が仕組まれています。

ロ. 製品コード



製品コードは、どの機種に使用される部品かを表わしています。





2-3-2 ② ●●●●● - ●●●●●●●

これは2種部品と呼ばれ六角ボルト、ナット、平座金、バネ座金等の規格部品です。  
 2種部品のコードは、第1桁目が2で始まり、上5桁、下6桁で構成され、製品とは関係なく、寸法、機能、材質等によって表わされます。

2-3-3 非売部品について

部品コードの欄に※印のある部品については単体では販売致しません。

2-4. 互換性について

下記のようなアルファベットにて互換性の有無を表示しております。

特にBの表示のある場合、注文の際エンジンNo.をご確認ください。

- A.....新旧共互換性有
- B.....新旧互換性無
- C.....新部品にて運営(互換性有)
- D.....廃止
- E.....新規追加部品

2-5 販売単位について

販売数量の単位を表わしております。  
 原則として記載数量以下の単位では販売いたしません。

2-6 備考欄について

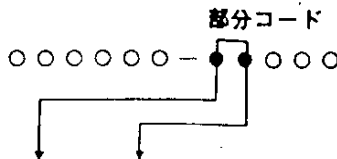
設計変更実施機関番号等を記載しております。

2-7 使用個数欄について

| 図番<br>Item | 品名<br>PART NAME             | 部品番号<br>PART NO. | 1台分個数 Q'TY |     |     |     |     |     |    |      |    |    | 互換性 | 販売単位 | 備考<br>REMARKS |  |
|------------|-----------------------------|------------------|------------|-----|-----|-----|-----|-----|----|------|----|----|-----|------|---------------|--|
|            |                             |                  | 5          | 6   | 6   | 6   | 6   | 5   | 6  | 6    | 6  | 6  |     |      |               |  |
|            |                             |                  | M          | M   | MT  | HT  | HTS | ML  | ML | ML-T | ML | ML |     |      |               |  |
|            |                             |                  | 5          | 6   | 6   | 6   | 5   | 6   | 6  | 6    | 6  |    |     |      |               |  |
| MA         | MA                          | MA               | MA         | MAL | MAL | MAL | MAL | MAL |    |      |    |    |     |      |               |  |
| 1          | 台板<br>Cylinder Bed          | 137626-01071     |            |     |     |     | 1   |     |    |      |    |    |     |      |               |  |
| 2          | 植込ボルト 1/2×45<br>Stud 1/2×45 | 21317-040452     |            |     |     |     | 4   | 4   |    |      |    |    |     |      |               |  |
| 3          | ナット 1/2<br>Nut 1/2          | 21737-040002     |            |     |     |     | 4   | 4   |    |      |    |    |     |      |               |  |

← 6M-HTS、6MA-HTS両方に使用を表わす  
 ← 6MA-HTのみ使用、6M-HTは使用していない事を表わす

# 部 分 コ ー ド



| 第1桁 | 第2桁<br>区分      | 1   | 2   | 3   | 4                           | 5   | 6                          | 7                          | 8                  | 9                |                  |                  |
|-----|----------------|---|---|---|-----------------------------|---|----------------------------|----------------------------|--------------------|------------------|------------------|------------------|
| 0   | 機関台<br>シリンダ    | シロク<br>シリンダ                                 | ライナ<br>板                                    | 主軸受部  | ブレ<br>コン<br>ザ<br>ー          |   |                            |                            | 釣上<br>ホル<br>ト<br>板 | 木機<br>関台         |                  |                  |
| 1   | 吸排気<br>装置      | シヘバ<br>シリン<br>ダ                             | 弁弁<br>バル<br>ブ                               | 吸エ<br>気ヤ<br>ク<br>リ<br>ー<br>ナ<br>ー           | 排マ<br>気フ<br>ラ<br>ー          | カタ<br>ムベ<br>ット                            | 検指<br>爆圧<br>栓採<br>取<br>弁   |                            |                    | 過給<br>機          |                  |                  |
| 2   | 主運動部           | ク<br>ラ<br>ン<br>ク<br>軸                       | フ<br>ラ<br>イ<br>ホ<br>イ<br>ル                  | ピ<br>ス<br>ト<br>ン                            | リ<br>ン<br>グ                 | メ<br>タ<br>ル<br>接<br>棒                     | 中<br>間<br>ギ<br>ヤ<br>ー      |                            |                    |                  |                  |                  |
| 3   | 潤滑装置           | ボ<br>(往復<br>形)<br>プ                         | ボ<br>(回<br>転形)<br>プ                         | オ<br>ク<br>イ<br>ラ<br>ー                       | ポン<br>プ<br>駆<br>動<br>装<br>置 | 油<br>圧<br>調<br>整<br>弁<br>オ<br>イ<br>ラ<br>ー | 濾<br>器                     | タ<br>ン<br>ク                |                    |                  | 潤<br>滑<br>油<br>管 |                  |
| 4   | 冷却水<br>装置      | 冷<br>却<br>水<br>ボ<br>ン<br>プ<br>(往<br>復<br>形) | 冷<br>却<br>水<br>ボ<br>ン<br>プ<br>(回<br>転<br>形) |   |                             | ラ<br>ジ<br>キ<br>ター<br>ホ<br>ッ<br>パ<br>ー     | ケ<br>ー<br>ス<br>リ<br>ン<br>グ | ピ<br>ル<br>ジ<br>ブ           |                    | 調<br>整<br>弁      | 安<br>全<br>弁      | 冷<br>却<br>水<br>管 |
| 5   | 燃料装置           | 噴<br>射<br>ボ<br>ン<br>プ                       | 駆<br>動<br>装<br>置                            | 噴<br>射<br>弁                                 | ブ<br>ラ<br>イ<br>ミ<br>ン<br>グ  | タ<br>ン<br>ク                               | 濾<br>器                     |                            |                    |                  |                  | 燃<br>料<br>油<br>管 |
| 6   | 调速装置           | 調<br>速<br>機                                 | 急<br>停<br>止<br>装<br>置<br>(高<br>回<br>転)      | 急<br>停<br>止<br>装<br>置<br>(油<br>圧<br>低<br>下) | 電<br>動<br>ガ<br>バ<br>ナ       |   | 調<br>速<br>伝<br>達<br>装<br>置 | リ<br>モ<br>コ<br>ン<br>装<br>置 |                    |                  |                  |                  |
| 7   | 始動<br>装置       | 始<br>動<br>弁                                 | 操<br>縦<br>弁                                 | 分<br>配<br>弁                                 |                             |   |                            | ス<br>タ<br>ー<br>ト           | 増<br>速<br>始<br>動   | 電<br>気<br>始<br>動 | 点<br>灯<br>装<br>置 |                  |
| 8   | 動力<br>伝達<br>装置 |   | ク<br>レ<br>ン<br>グ<br>シ                       | ラ<br>ッ<br>チ<br>回<br>転<br>部                  | チ<br>操<br>縦<br>部            | 減<br>速<br>装<br>置                          |                            |                            |                    |                  |                  | 外<br>側<br>軸<br>受 |
| 9   | 計工<br>器具       | 計<br>器                                      | 工<br>具                                      | テ<br>ス<br>タ<br>ー                            |                             |   |                            |                            |                    |                  |                  |                  |

(参考) 第1桁の0と第2桁の1を組合わせると01になり、  
 01は、シリンダブロック及び附属部品を表わします。  
 11は、シリンダヘッド及び附属部品です。

製品コード表 (陸用)



| シリーズ   | 形 別     | 製品コード  | シリーズ  | 形 別    | 製品コード  | シリーズ       | 形 別        | 製品コード  |
|--------|---------|--------|-------|--------|--------|------------|------------|--------|
| NS     | NS 40   | 104100 | SE    | S 65E  | 103038 | FCE        | F 7CE      | 101774 |
|        | NS 50   | 104200 |       | S 75E  | 103238 |            | F 9CE      | 101674 |
|        | NS 65   | 104300 |       | S 85E  | 103338 |            | F 10CE     | 101574 |
|        | NS 75   | 104400 |       | S 90E  | 103438 | NTK        | NT 65K     | 102100 |
|        | NS 90   | 104500 |       | S 11E  | 103734 |            | NT 70K     | 102200 |
|        | NS 10   | 104900 |       | S 13E  | 103834 |            | NT 75K     | 102300 |
|        | NS 11   | 104600 | SCE   | S 65CE | 103088 |            | NT 80K     | 102700 |
|        | NS 110  | 104603 |       | S 75CE | 103288 |            | NT 85K     | 102400 |
|        | NS 13   | 104700 |       | S 85CE | 103388 |            | NT 95K     | 102501 |
|        | NS 130  | 104703 |       | S 90CE | 103488 | NT 95KG    | 102500     |        |
|        | NS 18   | 104800 |       | S 11CE | 103784 | NT         | NT 65      | 101100 |
|        | NS 180  | 104803 |       | S 13CE | 103884 |            | NT 70      | 101200 |
| NSC    | NS 40C  | 104107 | S     | S 35   | 101137 |            | NT 75      | 101300 |
|        | NS 50C  | 104207 |       | S 45   | 101147 |            | NT 85      | 101400 |
|        | NS 65C  | 104307 |       | S 35T  | 101158 |            | NT 95G     | 101500 |
|        | NS 75C  | 104407 |       | S 13T  | 103854 |            | FA         | FA 4   |
|        | NS 90C  | 104507 | S 16T | 103954 | FA 5   | 101207     |            |        |
|        | NS 10C  | 104907 | F     | F 4    | 101101 | FA 4E      |            | 101108 |
|        | NS 11C  | 104607 |       | F 5    | 101201 | FA 5E      |            | 101208 |
|        | NS 110C | 104605 |       | F 6    | 101301 | FA 55      |            | 101217 |
|        | NS 13C  | 104707 |       | F 7    | 101701 | FA 55E     |            | 101218 |
|        | NS 130C | 104705 |       | F 8    | 101401 | 2L         | 2L 15      | 113200 |
|        | NS 18C  | 104807 |       | F 9    | 101601 |            | 2L 15D     | 113202 |
|        | NS 180C | 104805 | F 10  | 101501 | 2L 17  |            | 113207     |        |
| SS     | SS 50   | 104104 | FE    | F 4E   | 101104 |            | 2L 17D     | 113208 |
|        | SS 60   | 104204 |       | F 5E   | 101204 | 2W         | 2W 80      | 124230 |
|        | SS 70   | 104304 |       | F 6E   | 101304 |            | 2W 85      | 124240 |
|        | SS 80   | 104404 |       | F 7E   | 101704 |            | 2W 90      | 124250 |
|        | SS 90   | 104504 |       | F 8E   | 101404 |            | 2W 90L(機)  | 124258 |
|        | SS 10   | 104904 |       | F 9E   | 101604 |            | 2W 90L(脚)  | 124257 |
|        | SS 11   | 104604 |       | F 10E  | 101504 |            | 2TR        | 2TR 16 |
|        | SS 13   | 104704 |       | FC     | F 4C   | 101178     |            | 2TR 19 |
| SSC    | SS 50C  | 104108 | F 5C  |        | 101278 | 2TR 19L(機) |            | 124700 |
|        | SS 60C  | 104208 | F 6C  |        | 101378 | 2TR 19L(脚) |            | 124707 |
|        | SS 70C  | 104308 | F 7C  |        | 101778 | 2TR 22     |            | 124550 |
|        | SS 80C  | 104408 | F 8C  |        | 101478 | 2TR 22L(機) |            | 124558 |
|        | SS 90C  | 104508 | F 9C  |        | 101678 | 2TR 22L(脚) |            | 124557 |
|        | SS 10C  | 104908 | F 10C |        | 101578 | 2TR 27     |            | 124560 |
|        | SS 11C  | 104608 | FCE   |        | F 4EC  | 101174     | 2TR 27L(機) | 124568 |
|        | SS 13C  | 104708 |       | F 5EC  | 101274 | 2TR 27L(脚) | 124567     |        |
| SS 18C | 104808  | F 6EC  |       | 101374 |        |            |            |        |

仕組部品の場合、第1桁目が「7」になります。

| シリーズ | 形 別                | 製品コード  | シリーズ   | 形 別      | 製品コード  | シリーズ | 形 別      | 製品コード  |
|------|--------------------|--------|--------|----------|--------|------|----------|--------|
| N    | N16                | 103200 | LEAL   | 5LEAL    | 130500 | KDL  | 4KDL     | 135401 |
|      | N18                | 103202 |        | 1LEAL    | 130104 |      | 5KDL     | 135501 |
|      | N22                | 103203 |        | 2LEAL    | 130204 |      | 6KDL     | 135601 |
|      | NT110              | 103100 |        | 3LEAL    | 130304 |      | 6KDL-T   | 135701 |
|      | N15                | 103101 |        | 4LEAL    | 130404 |      | 6KDL-HT  | 135702 |
| 2H   | 2H95               | 174300 | LDL    | 5LEAL    | 130504 | KDAL | 6KDL-DT  | 135707 |
|      | 2H95C              | 174307 |        | 1LDL     | 131100 |      | 3KDAL    | 135309 |
| SL   | 2SL                | 124200 | LDL    | 2LDL     | 131200 | KDAL | 4KDAL    | 135409 |
|      | SL15               | 124280 |        | 3LDL     | 131300 |      | 5KDAL    | 135509 |
|      | SL15 <sup>Ⓝ</sup>  | 124281 |        | 4LDL     | 131400 |      | 6KDAL    | 135609 |
| TL   | 2TL                | 123230 | LDL-F  | 5LDL     | 131500 | RL   | 6KDAL-T  | 135705 |
|      | 3TL                | 123330 |        | 6LDL     | 131600 |      | 6KDAL-HT | 135706 |
|      | TL20               | 123250 |        | 1LDL-F   | 131180 |      | 6KDAL-DT | 135708 |
|      | TL20 <sup>Ⓝ</sup>  | 123251 |        | 2LDL-F   | 131280 |      | 4RL      | 136400 |
|      | TL30               | 123350 |        | 3LDL-F   | 131380 |      | 5RL      | 136500 |
|      | TL30 <sup>Ⓝ</sup>  | 123351 |        | 4LDL-F   | 131480 |      | 6RL      | 136600 |
| SML  | 1SML               | 122300 | LDAL-F | 5LDL-F   | 131580 | RAL  | 6RL-T    | 136602 |
|      | 2SML               | 122407 |        | 6LDL-F   | 131680 |      | 6RL-HT   | 136603 |
|      | 3SML               | 122507 |        | 6LDL-TF  | 131682 |      | 6RL-DT   | 136683 |
|      | SML40              | 122540 |        | 1LDAL-F  | 131185 |      | 4RAL     | 136404 |
|      | SML40 <sup>Ⓝ</sup> | 122500 |        | 2LDAL-F  | 131285 |      | 5RAL     | 136504 |
| EKL  | 3EKL               | 126300 | LDAL-F | 3LDAL-F  | 131385 | RAL  | 6RAL     | 136604 |
|      | 4EKL               | 126400 |        | 4LDAL-F  | 131485 |      | 6RAL-T   | 136605 |
| EKDL | 3EKDL              | 126301 | LDAL-F | 5LDAL-F  | 131585 | RAL  | 6RAL-HT  | 136606 |
|      | 4EKDL              | 126401 |        | 6LDAL-F  | 131685 |      | 6RAL-DT  | 136686 |
| ESL  | 3ESL               | 125300 | KL     | 6LDAL-TF | 131687 | AL   | 6AL-HT   | 140666 |
|      | 4ESL               | 125400 |        | 3KL      | 135300 |      | 6AHL-HT  | 140667 |
|      | ESL50              | 125350 |        | 4KL      | 135400 |      | 6AL-UT   | 140673 |
|      | ESL50 <sup>Ⓝ</sup> | 125351 |        | 5KL      | 135500 |      | 6AL-ST   | 140676 |
|      | ESL67              | 125450 |        | 6KL      | 135600 |      | 6AHL-UT  | 140674 |
|      | ESL50 <sup>Ⓝ</sup> | 125451 |        | 6KL-T    | 135602 |      | 6AHL-ST  | 140667 |
| ESDL | 3ESDL              | 125304 | KAL    | 6KL-HT   | 135603 | KFL  | 6KFL     | 143600 |
|      | 4ESDL              | 125404 |        | 6KL-DT   | 135607 |      | 6KFL-T   | 143602 |
|      | 6ESDL              | 125604 |        | 3KAL     | 135304 |      | 6KFL-HT  | 143603 |
|      | 6ESDL-T            | 125605 |        | 4KAL     | 135404 |      | 6KFL-DT  | 143607 |
|      | 6ESCL-HT           | 125606 |        | 5KAL     | 135504 |      | 6KFL-UT  | 143680 |
|      | 6ESDL-DT           | 125607 |        | 6KAL     | 135604 |      | 6KFAL    | 143604 |
| LEL  | 1LEL               | 130100 | KDL    | 6KAL-T   | 135605 | KFAL | 6KFAL-T  | 143605 |
|      | 2LEL               | 130200 |        | 6KAL-HT  | 135606 |      | 6KFAL-HT | 143606 |
|      | 3LEL               | 130300 |        | 6KAL-DT  | 135608 |      | 6KFAL-DT | 143608 |
|      | 4LEL               | 130400 |        | 3KDL     | 135301 |      | 6KFAL-UT | 143681 |

仕組部品の場合、第1桁目が「7」になります。

| シリーズ    | 形 別      | 製品コード  | シリーズ     | 形 別      | 製品コード   | シリーズ             | 形 別    | 製品コード    |        |
|---------|----------|--------|----------|----------|---------|------------------|--------|----------|--------|
| MSL     | 3MSL     | 132300 | MHL      | 6MHL-UT  | 137679  | ガ<br>ン<br>リ<br>ン | G      | G25      | 160310 |
|         | 4MSL     | 132400 |          | 6UL-UT   | 139653  |                  |        | G35      | 160210 |
|         | 5MSL     | 132500 |          | 6UL-ST   | 139663  |                  |        | G50      | 160410 |
|         | 6MSL     | 132600 |          | UL       | 6UL-ET  |                  | 139673 | G-T      | G25T   |
| MSAL    | 3MSAL    | 132304 | 12UL-UT  |          | 139954  |                  | G35T   |          | 160220 |
|         | 4MSAL    | 132404 | 12UL-ST  |          | 139963  |                  | G45T   |          | 160120 |
|         | 5MSAL    | 132504 | 12UL-ET  |          | 139973  |                  | G-B    | G25BL.BR | 160330 |
|         | 6MSAL    | 132604 | UAL      | 6UAL-UT  | 139654  |                  |        | G25D     | 160340 |
| ML      | 3ML      | 137300 |          | 6UAL-ST  | 139664  |                  |        | G25DP    |        |
|         | 4ML      | 137400 |          | 6UAL-ET  | 139674  |                  | G25DG  |          |        |
|         | 5ML      | 137500 |          | 12UAL-UT | 139954  |                  | G-D    | G35D     | 160240 |
|         | 6ML      | 137600 |          | 12UAL-ST | 139964  |                  |        | G35DP    |        |
|         | 8ML      | 137800 |          | 12UAL-ET | 139974  | G35DG            |        |          |        |
|         | ML-T     | 4ML-T  | 137402   | UHL      | 6UHL-UT | 139655           | G50D   | 160440   |        |
| 6ML-T   |          | 137602 | 6UHL-ST  |          | 139655  | G50DP            |        |          |        |
| 8ML-T   |          | 137802 | 6UHL-ET  |          | 139675  | G50DG            |        |          |        |
| 12ML-T  |          | 137902 | 12UHL-UT |          | 139955  | 受注生産機種           |        |          |        |
| ML-HT   | 6ML-HT   | 137603 | 12UHL-ST |          | 139965  | N                | N8     | 103300   |        |
|         | 8ML-HT   | 137803 | 12UHL-ET |          | 139975  |                  | N10    | 103400   |        |
|         | 12ML-HT  | 137903 | GL       | 6GL-T    | 138602  | K                | K1     | 172100   |        |
| ML-DT   | 6ML-DT   | 137673 |          | 6GL-HT   | 138603  |                  | K2     | 172200   |        |
|         | 12ML-DT  | 137973 |          | 6GL-DT   | 138673  |                  | K3     | 172300   |        |
| MAL     | 4MAL     | 137404 |          | 6GL-UT   | 138677  |                  | K4     | 172400   |        |
|         | 5MAL     | 137504 |          | 6GL-ST   | 138683  |                  | K5     | 172500   |        |
|         | 6MAL     | 137604 |          | 6GL-ET   | 138687  |                  | K6     | 172600   |        |
|         | 8MAL     | 137804 | GAL      | 6GAL-DT  | 138676  | NK               | NK2    | 173200   |        |
|         | 12MAL    | 137904 |          | 6GAL-UT  | 138678  |                  | NK3    | 173300   |        |
| MAL-T   | 4MAL-T   | 137405 |          | 6GAL-ST  | 138686  |                  | NK4    | 173400   |        |
|         | 6MAL-T   | 137605 | 6GAL-ET  | 138688   | NK5     | 173500           |        |          |        |
|         | 8MAL-T   | 137805 | ZL       | 6ZL-DT   | 142607  | NK6              | 173600 |          |        |
|         | 12MAL-T  | 137905 |          | 6ZL-UT   | 142603  | T                | T65    | 174100   |        |
| MAL-HT  | 6MAL-HT  | 137606 | 6ZL-ST   | 142672   | T95     |                  | 174200 |          |        |
|         | 8MAL-HT  | 137806 | 6ZL-ET   | 142673   | A       | A2               | 110100 |          |        |
|         | 12MAL-HT | 137906 | MAL-DT   | MAL-DHT  |         | A3               | 111100 |          |        |
| 6MAL-DT | 137660   | A4     |          |          |         | 112100           |        |          |        |
| MAL-DHT | 12MAL-DT | 137976 | MHL      | 6MHL-HT  | 137677  |                  |        |          |        |
|         | 6MAL-DHT | 137676 |          | 6MHL-DT  | 137678  |                  |        |          |        |
|         |          |        |          |          |         |                  |        |          |        |

化粧部品の場合、第1桁目が「7」になります。

製品コード (船用)



| シリーズ  | 形別     | 製品コード  | シリーズ   | 形別       | 製品コード  | シリーズ      | 形別     | 製品コード  |
|-------|--------|--------|--------|----------|--------|-----------|--------|--------|
| NTS   | NTS70  | 102211 | SM-GG  | 3SMGG    | 122519 | ESB       | 3ESB   | 125317 |
|       | NTS70R | 102210 | SM-GGG | 2SMGGG   | 122418 |           | 4ESB   | 125417 |
|       | NTS85  | 102410 |        | 3SM-GGG  | 122518 | ESB-G     | 2ESBG  | 125278 |
| YS    | YS8    | 104211 | SMB    | 2SMB     | 122470 |           | 3ESBG  | 125318 |
|       | YS8G   | 104213 |        | 3SMB     | 122570 | 4ESBG     | 125418 |        |
|       | YS12   | 104511 | SMB-G  | 2SMBG    | 122471 | ESB-GG    | 3ESBGG | 125379 |
|       | YS12G  | 104513 |        | 3SMBG    | 122571 |           | 4ESBGG | 125479 |
| ST    | ST95   | 123110 | SMBB   | 2SMBB    | 122479 | ESS       | 3ESS   | 125370 |
|       | 2ST    | 123210 |        | 3SMBB    | 122579 |           | 3ESSG  | 125371 |
|       | 2STG   | 123211 | 2M     | 2M10     | 122480 |           | 3ESSGG | 125372 |
|       | 2STB   | 123270 | E      | E        | 125110 |           | 4ESS   | 125470 |
|       | 3ST    | 123310 |        | EG       | 125117 |           | 4ESSG  | 125471 |
|       | 3STG   | 123311 | 2S     | 2S       | 124210 |           | 4ESSGG | 125472 |
|       | 3STB   | 123370 |        | 2SG      | 124217 |           | ESDS   | 3ESDS  |
| PM    | PM3    | 101220 | 3M     | 3M15     | 122580 | 3ESDSG    |        | 125331 |
|       | PM4    | 101720 |        | 3M15G    | 122588 | 3ESDSGG   |        | 125339 |
| EM    | EM     | 120220 |        | ME       | 3M15R  | 122587    |        | 4ESDS  |
|       | EMG    | 120221 | 3ME15  |          | 123388 | 4ESDSG    | 125431 |        |
| 2-3F  | 2F7    | 124220 | ME     | 3ME15G   | 123389 | 4ESDSGG   | 125439 |        |
|       | 2F7G   | 124221 |        | 3ME15GG  | 123386 | ESD       | 3ESD   | 123320 |
|       | 2F20   | 124227 |        | 3ME15GGG | 123387 |           | 3ESDG  | 123321 |
|       | 2F20G  | 124228 |        | 3ME      | 123325 |           | 3ESDGG | 123329 |
|       | 3F30   | 124327 |        | 3MEG     | 123326 |           | 4ESD   | 125420 |
|       | 3F30G  | 124328 |        | 3MEGG    | 123327 |           | 4ESDG  | 125421 |
| T     | 2T     | 123220 | MD     | 3MD      | 123372 |           | ES-HT  | 4ESDGG |
|       | 2TG    | 123221 |        | 3MDG     | 123373 | 4ESDGGG   |        | 125423 |
|       | 2TGG   | 123229 |        | 3MDGG    | 123374 | 4ES-HT    |        | 125413 |
|       | 2TB    | 123280 |        | 4MD      | 123472 | 4ESG-HT   |        | 125414 |
|       | 2TBG   | 123281 |        | 4MDG     | 123473 | 4ESGG-HT  |        | 125415 |
|       | 3T     | 123320 |        | 4MDGG    | 123474 | 6ES-HT    |        | 125613 |
|       | 3TG    | 123321 | ES     | 2ES      | 125210 | 6ESG-HT   | 125614 |        |
|       | 3TGG   | 123329 |        | 3ES      | 125310 | 6ESGG-HT  | 125615 |        |
|       | 3TB    | 123380 |        | 4ES      | 125410 | 6ESGGG-HT | 125616 |        |
| SM    | 1SM    | 122310 | ES-G   | 2ESG     | 125211 | EK        | 3EK    | 126310 |
|       | 2SM    | 122410 |        | 3ESG     | 125311 |           | 3EKG   | 126311 |
|       | 3SM    | 122510 |        | 4ESG     | 125411 |           | 3EKGG  | 126319 |
| SM-G  | 1SMG   | 122311 | ES-GG  | 2ESGG    | 125219 |           | 3EKGGG | 126313 |
|       | 2SMG   | 122411 |        | 3ESGG    | 125319 |           | 4EK    | 126410 |
|       | 3SMG   | 122511 | 4ESGG  | 125419   | 4EKG   |           | 126411 |        |
| SM-GG | 2SMGG  | 122419 | ES-GGG | 3ESGGG   | 125313 |           | 4EKGG  | 126419 |
|       |        |        | ESB    | 2ESB     | 125277 |           | 4EKGGG | 126413 |

仕組部品の場合、第1桁目が「7」になります

47

| シリーズ  | 形 別     | 製品コード    | シリーズ   | 形 別     | 製品コード     | シリーズ     | 形 別     | 製品コード  |        |
|-------|---------|----------|--------|---------|-----------|----------|---------|--------|--------|
| EKB   | 3EKB    | 126377   | KS     | 5KSRGG  | 135528    | KSD-GG   | 5KSDGG  | 135552 |        |
|       | 3EKBG   | 126378   |        | 3KS     | 135310    |          | 6KSDGG  | 135652 |        |
|       | 3EKBGG  | 126379   |        | 3KSG    | 135311    | KSD-GGG  | 3KSDGGG | 135353 |        |
|       | 4EKB    | 126477   |        | 3KSGG   | 135319    |          | 4KSDGGG | 135453 |        |
|       | 4EKBG   | 126478   |        | 4KS     | 135410    |          | 5KSDGGG | 135553 |        |
|       | 4EKBGG  | 126479   |        | 4KSG    | 135411    |          | 6KSDGGG | 135653 |        |
| EKD   | 4EKD    | 126480   | 4KSGG  | 135419  | KSD-HT    | 6KSD-HT  | 135660  |        |        |
|       | 4EKDG   | 126481   | 5KS    | 135510  |           | 6KSDG-HT | 135661  |        |        |
|       | 4EKDGG  | 126489   | 5KSG   | 135511  | 6KSDGG-HT | 135662   |         |        |        |
| LD    | 1LD     | 131110   | KS-HT  | 5KSGG   | 135519    | KD       | 3KD     | 135355 |        |
|       | 2LD     | 131210   |        | 6KS     | 135610    |          | 4KD     | 135455 |        |
|       | 3LD     | 131310   |        | 6KSG    | 135611    |          | 5KD     | 135555 |        |
|       | 4LD     | 131410   |        | 6KSGG   | 135619    |          | 6KD     | 135655 |        |
|       | 5LD     | 131510   |        | 6KS-HT  | 135623    |          | KD-G    | 3KDG   | 135356 |
|       | 6LD     | 131610   |        | 6KSG-HT | 135624    |          |         | 4KDG   | 135456 |
|       |         | 6KSGG-HT | 135625 | 5KDG    | 135556    |          |         |        |        |
| LD-G  | 2LDG    | 131211   | K      | 3K      | 135314    | KD-GG    | 6KDG    | 135656 |        |
|       | 3LDG    | 131311   |        | 3KG     | 135315    |          | 3KDG G  | 135357 |        |
|       | 4LDG    | 131411   |        | 3KGG    | 135316    |          | 4KDG G  | 135457 |        |
|       | 5LDG    | 131511   |        | 4K      | 135414    |          | 5KDG G  | 135557 |        |
|       | 6LDG    | 131611   |        | 4KG     | 135415    |          | 6KDG G  | 135657 |        |
| LD-F  | 2LD-F   | 131270   |        | 4KGG    | 135416    | KD-GGG   | 3KDGGG  | 135358 |        |
|       | 3LD-GF  | 131370   |        | 5K      | 135514    |          | 4KDGGG  | 135458 |        |
|       | 4LD-F   | 131470   |        | 5KG     | 135515    |          | 5KDGGG  | 135558 |        |
|       | 5LD-F   | 131570   |        | 5KGG    | 135516    | 6KDGGG   | 135658  |        |        |
|       | 6LD-F   | 131670   |        | 6K      | 135614    | KD-T     | 6KD-T   | 135636 |        |
| LD-GF | 2LD-GF  | 131275   |        | 6KG     | 135615    |          | 6KDG-T  | 135637 |        |
|       | 3LD-GF  | 131375   | 6KGG   | 135616  | 6KDGG-T   |          | 135638  |        |        |
|       | 4LD-GF  | 131475   | K-HT   | 6K-HT   | 135633    | 6KD-HT   | 135665  |        |        |
|       | 5LD-GF  | 131575   |        | 6KG-HT  | 135634    | 6KDG-HT  | 135668  |        |        |
|       | 6LD-GF  | 131675   |        | 6KGG-HT | 135635    | 6KDGG-HT | 135669  |        |        |
| LD-GG | 2LD-GGF | 131276   | KSD    | 3KSD    | 135350    | KDA      | 3KDA    | 135320 |        |
|       | 3LD-GGF | 131376   |        | 4KSD    | 135450    |          | 4KDA    | 135420 |        |
|       | 4LD-GGF | 131476   |        | 5KSD    | 135550    |          | 5KDA    | 135520 |        |
| LD-D  | 3LD-D   | 131319   |        | 6KSD    | 135650    |          | 6KDA    | 135663 |        |
|       | 4LD-D   | 131419   | KSD-G  | 3KSDG   | 135351    | KDA-G    | 3KDAG   | 135321 |        |
| KSB   | 4KSB    | 135426   |        | 4KSDG   | 135451    |          | 4KDAG   | 135421 |        |
|       | 4KSBG   | 135427   |        | 5KSDG   | 135551    |          | 5KDAG   | 135521 |        |
|       | 4KSBGG  | 135428   |        | 6KSDG   | 135651    |          | 6KDAG   | 135621 |        |
|       | 5KSB    | 135526   | KSD-GG | 3KSDGG  | 135352    | KDA-GG   | 3KDAGG  | 135322 |        |
|       | 5KSBG   | 135527   |        | 4KSDGG  | 135452    |          | 4KDAGG  | 135422 |        |

仕組部品の場合、第1桁目が「7」になります。

| シリーズ    | 形 別       | 製品コード  | シリーズ                       | 形 別    | 製品コード   | シリーズ                       | 州 別     | 製品コード  |        |
|---------|-----------|--------|----------------------------|--------|---------|----------------------------|---------|--------|--------|
| KDA-GG  | 5KDAGG    | 135522 | U                          | 6U-UT  | 139683  | コ<br>ン<br>ブ<br>レ<br>ッ<br>サ | SC      | SC20   | 190200 |
|         | 6KDAGG    | 135668 |                            | 6U-ST  | 139693  |                            |         | SC25   | 190250 |
| KDA-GGG | 3KDAGGG   | 135323 | UA                         | 6UA-UT | 139684  |                            |         | SC30   | 190300 |
|         | 4KDAGGG   | 135423 |                            | 6UA-ST | 139694  |                            |         | SC50   | 190500 |
|         | 5KDAGGG   | 135523 | G                          | 6G-T   | 138612  |                            | SC5N    | 190051 |        |
|         | 6KDAGGG   | 135669 |                            | 6G-HT  | 138613  |                            | SC7N    | 190060 |        |
| KDA-HT  | 6KDA-HT   | 135630 |                            | 6G-DT  | 138623  |                            | SC10N   | 190110 |        |
|         | 6KDAG-HT  | 135631 |                            | 6G-UT  | 138627  |                            | SC12.5N | 190140 |        |
|         | 6KDAGG-HT | 135632 |                            | 6G-ST  | 138053  |                            | SC15N   | 190151 |        |
| A       | 6A-HT     | 140616 |                            | GA     | 6G-ET   |                            | 138657  | SC20N  | 190201 |
|         | 6A-UT     | 140623 | 6GA-T                      |        | 138615  | SC60N                      | 190600  |        |        |
|         | 6A-ST     | 140626 | 6GA-HT                     |        | 138616  | SC75N                      | 190750  |        |        |
| R       | 6R        | 136610 | GA                         | 6GA-UT | 138628  | 受 注 生 産 機 種                |         |        |        |
|         | 6R-T      | 136612 |                            | 6GA-ET | 138658  | NTS                        | NTS130  | 103510 |        |
|         | 6R-HT     | 126613 | Z                          | 6Z-DT  | 142617  | SS                         | SS3     | 120110 |        |
|         | 6RA-HT    | 136616 |                            | 6Z-UT  | 142613  |                            | SS6     | 120310 |        |
|         | 6RS       | 136617 |                            | 6Z-ST  | 142622  |                            | SS10    | 121410 |        |
| MS      | 3MS       | 132310 | SK                         | SK     | 120222  | KS                         | KS8     | 121110 |        |
|         | 4MS       | 132410 |                            |        |         |                            | LK      | 2LK    | 124223 |
|         | 5MS       | 132510 | 3LK                        | 124323 | KS110G  |                            |         | 12121  |        |
|         | 6MS       | 132610 | SV                         | SV3    | 105282  | LB                         |         | LB     | 122117 |
|         | 6MS-T     | 132612 |                            | SV3G   | 105283  |                            | 2LB     | 122217 |        |
| MSG     | 3MSG      | 132311 | SV                         | SV5    | 105582  |                            | LBb     | 122110 |        |
|         | 4MSG      | 132411 |                            | SV5G   | 105583  |                            | 2LBb    | 122210 |        |
| M       | 4M        | 137410 | ロ<br>ー<br>タ<br>リ<br>ー      | R220   | エンジン部   | 181130                     |         |        |        |
|         | 5M        | 137510 |                            |        | ロワ・ユニット | 189010                     |         |        |        |
|         | 6M        | 137610 |                            | R450   | エンジン部   | 181230                     |         |        |        |
|         | 12M       | 137910 |                            |        | ロワ・ユニット | 189020                     |         |        |        |
|         | 6M-T      | 137612 |                            | RM28   | エンジン部   | 181430                     |         |        |        |
|         | 8M-T      | 137812 |                            |        | ロワ・ユニット | 189040                     |         |        |        |
|         | 12M-T     | 137912 | コ<br>ン<br>ブ<br>レ<br>ッ<br>サ | C      | C2      | 190020                     |         |        |        |
|         | 6M-HT     | 137613 |                            |        | C3      | 190030                     |         |        |        |
|         | 12M-HT    | 137913 |                            |        | C4      | 190040                     |         |        |        |
|         | 6M-DT     | 137623 |                            | SC     | SC2     | 190021                     |         |        |        |
| 6M-UT   | 137624    | SC5    | 190050                     |        |         |                            |         |        |        |
| MA      | 5MA       | 137514 | SC6.5                      |        | 190070  |                            |         |        |        |
|         | 6MA       | 137614 | SC8                        |        | 190080  |                            |         |        |        |
|         | 12MA      | 137914 | SC10                       |        | 190100  |                            |         |        |        |
|         | 6MA-HT    | 137616 | SC12.5                     |        | 190120  |                            |         |        |        |
|         | 6MA-DT    | 137626 | SC15                       | 190150 |         |                            |         |        |        |
|         | 6MA-UT    | 137627 |                            |        |         |                            |         |        |        |

仕組部品の場合、第1桁目が「7」になります。

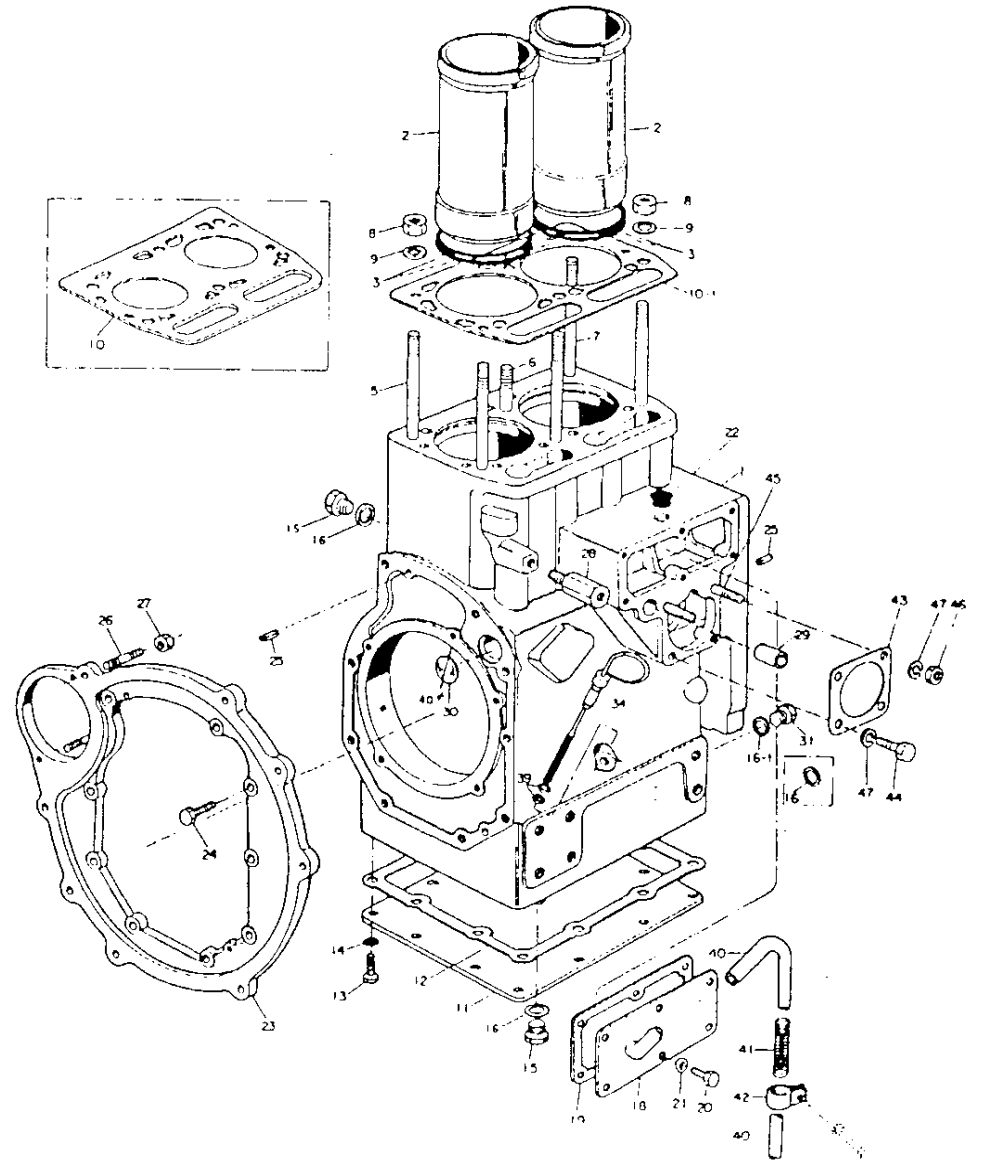
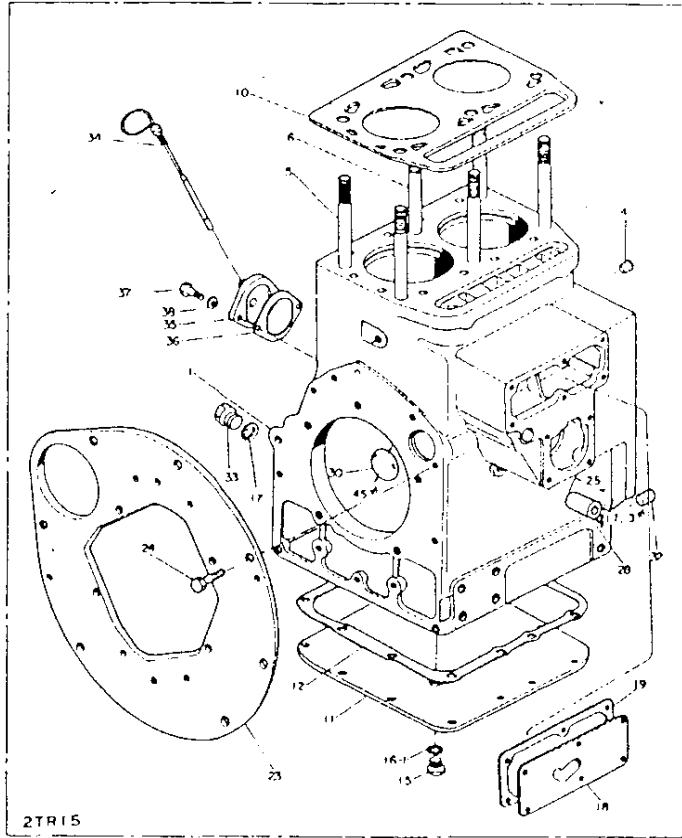


# 目 次 INDEX

| 題 目<br>TITLE                                  | 部分コード<br>PART NO | ページ<br>PAGE |
|---|------------------|-------------|
| シリンダブロック.....<br>CYLINDER BLOCK               | (01).....        | 1           |
| 調時歯車室.....<br>GEAR CASE                       | (01・26).....     | 5           |
| シリンダヘッド.....<br>CYLINDER HEAD                 | (11).....        | 7           |
| 空気清浄器及ヒ排気消音器.....<br>AIR CLEANER & SILENCER   | (12・13).....     | 12          |
| カム軸.....<br>CAM SHAFT                         | (14).....        | 15          |
| 主軸受及ピクランク軸.....<br>MAIN BEARING & CRANK SHAFT | (02・21).....     | 16          |
| ピストン及ヒ連接棒.....<br>PISTON & CONNECTING ROD     | (22・23).....     | 18          |
| 潤滑油系統.....<br>LUBRICATING OIL SYSTEM          | (32・35・39).....  | 20          |
| 冷却水系統.....<br>COOLING WATER SYSTEM            | (42・44).....     | 22          |
| 燃料噴射ポンプ.....<br>FUEL INJECTION PUMP           | (51).....        | 27          |
| 燃料噴射弁.....<br>FUEL INJECTION VALVE            | (53).....        | 29          |
| 燃料油系統.....<br>FUEL OIL SYSTEM                 | (77).....        | 30          |
| 調速装置.....<br>GOVERNOR EQUIPMENT               | (55・59).....     | 34          |
| 電気始動装置.....<br>ELECTRIC STARTING EQUIPMENT    | (61・66).....     | 37          |
| スターティングモータ(S114-146).....<br>STARTING MOTOR   |                  | 39          |
| ACジェネレータ(LT110-04).....<br>AC GENERATER       |                  | 41          |
| 分解工具.....<br>TOOLS                            | (92).....        | 44          |

# 1

## シリンダブロック CYLINDER BLOCK



シリンダブロック、  
CYLINDER BLOCK

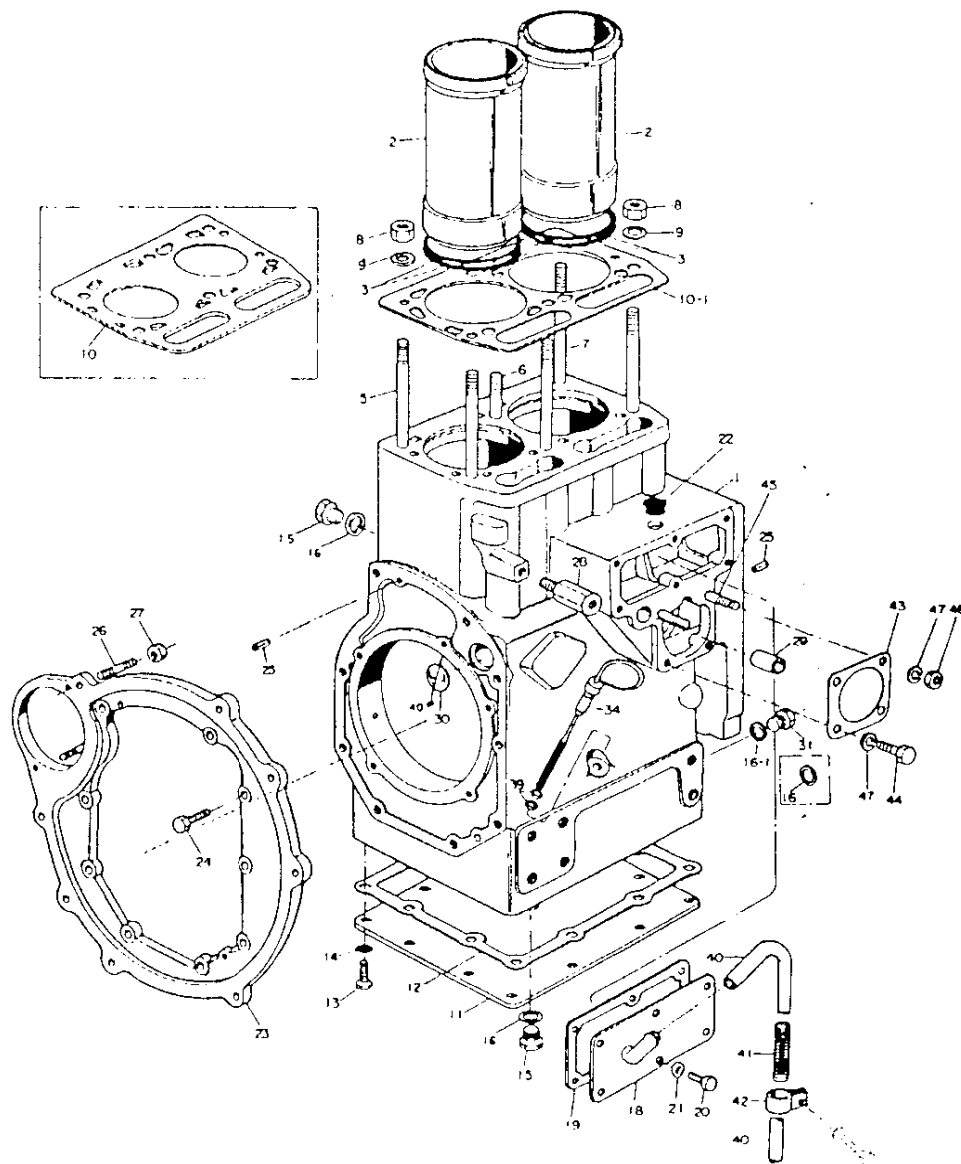
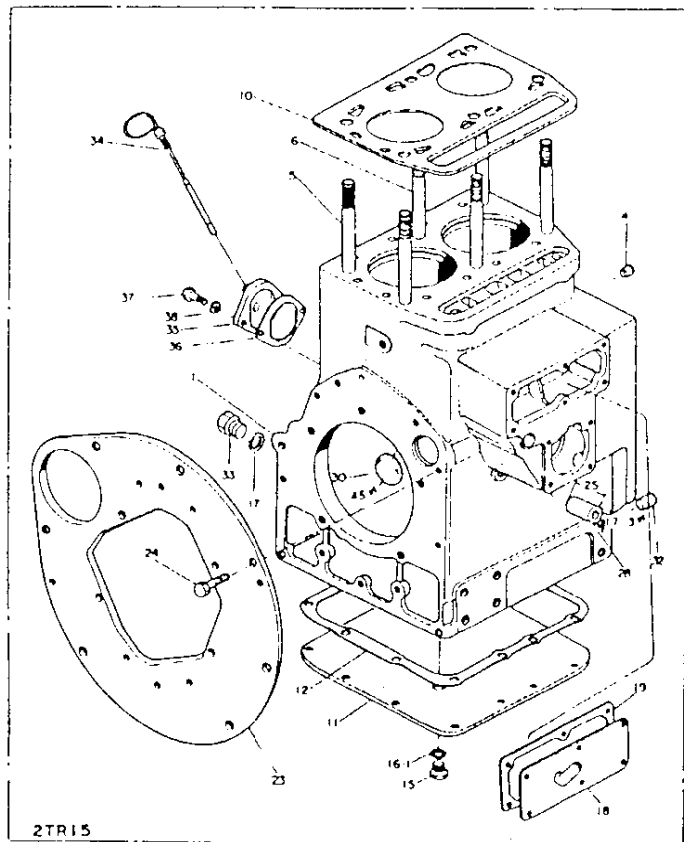
部分コード

01

| 図番<br>ITEM | 品名<br>PART NAME   | 部品番号<br>PART NO. | 1台分個数Q'TY |          |          |          |          |       | 互換性<br>INTER<br>CHANGE<br>ABILITY | 販売単位<br>UNIT | 備考<br>REMARKS  |
|------------|---|------------------|-----------|----------|----------|----------|----------|-------|-----------------------------------|--------------|--|
|            |   |                  | 2         | 2        | 2        | 2        | 2        | 2     |                                   |              |  |
|            |   |                  | TR<br>15  | TR<br>16 | TR<br>17 | TR<br>19 | TR<br>20 | TR20C |                                   |              |  |
| ①          | シリンダブロック仕組<br>CYLINDER BLOCK ASS'Y                      | 724160-01560     | 1         |          |          |          |          |       |                                   |              | 含 ①-②③④⑤⑥⑦⑧⑨⑩<br>inc. ⑪⑫⑬⑭⑮⑯⑰⑱⑲<br>P15<br>P16⑳㉑㉒㉓㉔㉕<br>724750-01560<br>(124450-01331)<br>Gasket packing<br>同時注文 Set-order<br><br>724750-01561<br>(124750-01331)<br>Gasket packing<br>同時注文 Set-order<br>関連部品へ上記へホス<br>Relative part above-<br>mentioned |
|            |   | 724450-01560     | +         |          |          |          |          |       |                                   |              |  |
|            |   | 724450-01561     | +         | +        |          |          |          |       |                                   |              |  |
|            |   | 724750-01560     |           |          |          | +        | +        | +     |                                   |              |  |
|            |   | 724750-01561     | 1         | 1        | 1        | 1        | 1        | 1     | F                                 |              |  |
| ②          | シリンダライナ(ゴムパッキン付)<br>CYLINDER LINER, w/rubber<br>packing | 724160-01900     | 2         |          |          |          |          |       |                                   |              | 含 ①<br>inc. ①  |
|            |   | 724450-01900     |           | 2        | 2        |          |          |       |                                   |              |  |
|            |   | 724750-01900     |           |          |          | 2        | 2        | 2     | 2                                 |              |  |
| ③          | シリンダライナ用ゴムパッキン<br>RUBBER PACKING, cylinder liner        | 124160-01300     | 4         |          |          |          |          |       |                                   |              |  |
|            |   | 124450-01300     |           | 4        | 4        | 4        | 4        | 4     | 4                                 |              |  |
| ④          | テーパネジプラグ PT<br>PLUG, taper screw                        | 23871-010000     | 1         |          |          |          |          |       |                                   |              | シリンダブロック用<br>For cyl. block  |
| ⑤          | シリンダヘッド取付ボルト (A)<br>STUD, cylinder head                 | 124160-01200     | 5         |          |          |          |          |       |                                   |              |  |
|            |   | 124450-01210     |           | 4        | 4        | 4        | 4        | 4     | 4                                 |              |  |
| ⑥          | シリンダヘッド取付ボルト (B)<br>STUD, cylinder head                 | 124160-01210     | 1         |          |          |          |          |       |                                   |              |  |
|            |   | 124450-01220     |           | 1        | 1        | 1        | 1        | 1     | 1                                 |              |  |
| ⑦          | シリンダヘッド取付ボルト (C)<br>STUD, cylinder head                 | 124450-01230     |           | 1        | 1        | 1        | 1        | 1     | 1                                 |              |  |
| ⑧          | シリンダヘッド締付用ナット<br>NUT, cylinder head                     | 104300-01220     | 6         |          |          |          |          |       |                                   |              |  |
|            |   | 124450-01250     |           | 6        | 6        | 6        | 6        | 6     | 6                                 |              |  |
| ⑨          | シリンダヘッド締付用ナット用 座金<br>WASHER                             | 103338-01240     | 6         |          |          |          |          |       |                                   |              |  |
|            |   | 124450-01240     |           | 6        | 6        | 6        | 6        | 6     | 6                                 |              |  |
| ⑩          | ガスケットパッキン<br>GASKET, cylinder head                      | 124160-01330     | 1         |          |          |          |          |       |                                   |              |  |
|            |   | 124450-01330     |           | 1        |          |          |          |       |                                   |              |  |
|            |   | 124750-01330     |           |          |          | 1        | 1        | 1     |                                   |              |  |
| ⑩-1        | ガスケットパッキン<br>GASKET, cylinder head                      | 124450-01331     |           | 1        | 1        |          |          |       |                                   | B            | E/# 2TR16-06522-   |
|            |   | 124750-01331     |           |          |          | 1        | 1        | 1     |                                   | B            | E/# 2TR19-01076-   |

# 2

## シリンダブロック CYLINDER BLOCK



シリンダブロック  
CYLINDER BLOCK

部分コード

01

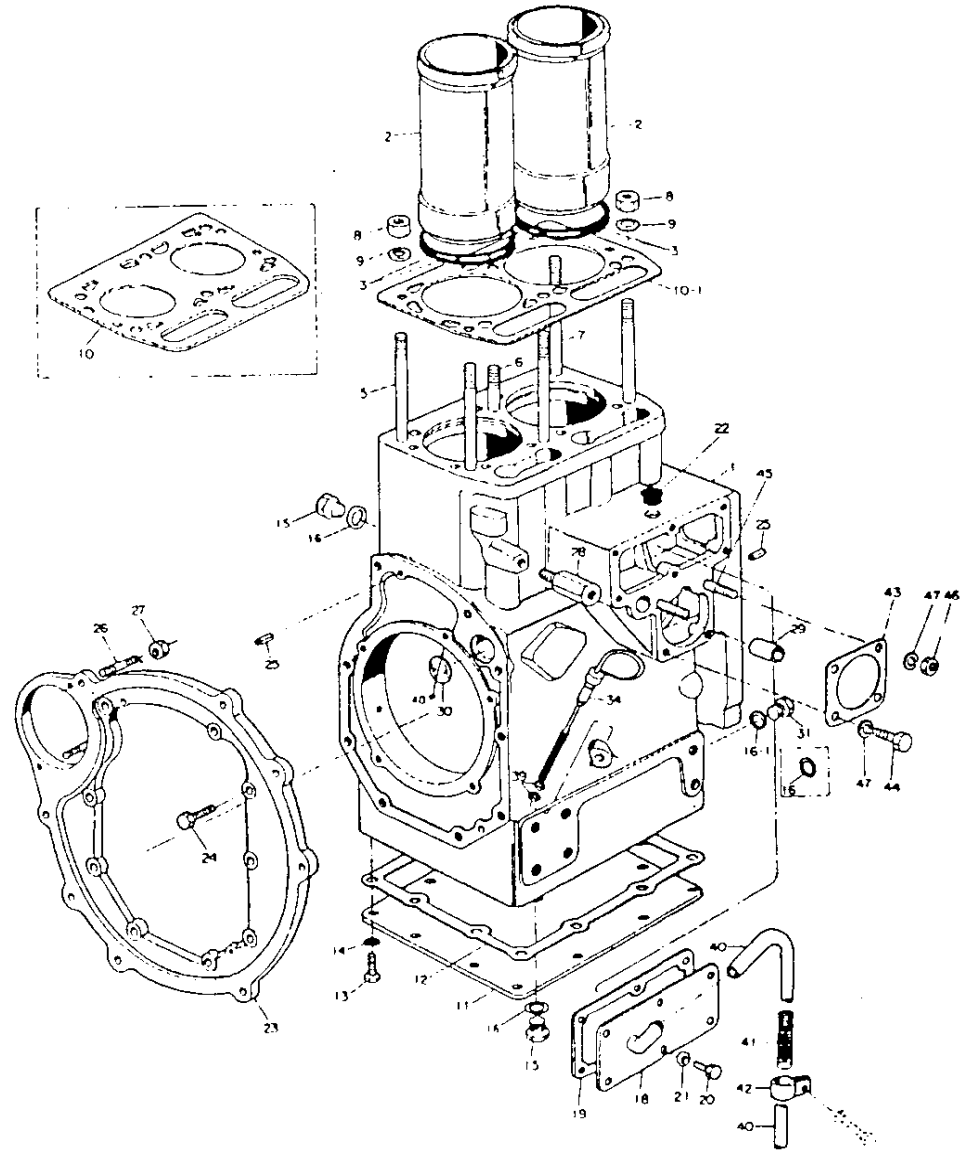
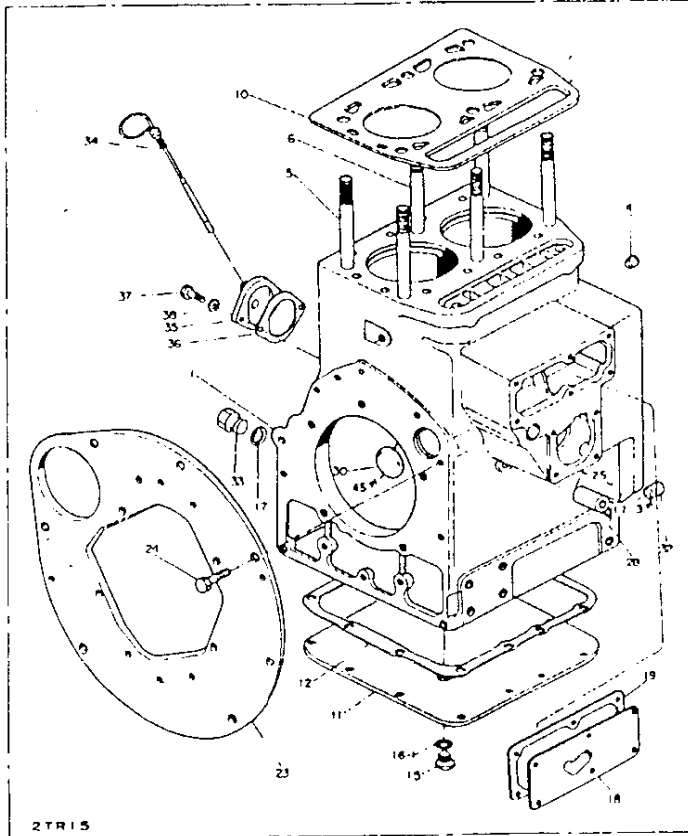
| 図番<br>ITEM | 品名<br>PART NAME  | 部品番号<br>PART NO.        | 1台分解数Q'TY     |               |               |               |               |              |              | 互換性<br>INTER<br>CHANGJ<br>UNIT | 販売<br>単位<br>UNT | 備考<br>REMARKS   |
|------------|--|-------------------------|---------------|---------------|---------------|---------------|---------------|--------------|--------------|--------------------------------|-----------------|---|
|            |  |                         | 2<br>TR<br>15 | 2<br>TR<br>16 | 2<br>TR<br>17 | 2<br>TR<br>19 | 2<br>TR<br>20 | 2TR20C       |              |                                |                 |   |
|            |  |                         |               |               |               |               |               | 48<br>本<br>取 | 49<br>本<br>取 |                                |                 |   |
| ⑪          | シリンダ下部フタ<br>COVER, cylinder under  | 124160-01730            | 1             |               |               |               |               |              |              |                                |                 |   |
|            |  | 124450-01730            |               | 1             | 1             | 1             | 1             | 1            | 1            |                                |                 |   |
| ⑫          | シリンダ下部フタパッキン<br>PACKING, cylinder under cover  | 124160-01740            | 1             |               |               |               |               |              |              |                                |                 |   |
|            |  | 124450-01750            |               | 1             | 1             | 1             | 1             | 1            | 1            |                                |                 |   |
| ⑬          | 六角ボルト (メッキ) M 8 × 16<br>BOLT   | <del>26116-080162</del> |               |               |               |               |               |              |              |                                |                 |   |
|            |  | 26116-080162            | 12            | 12            | 12            | 12            | 12            | 12           | 12           | C                              |                 | シリンダ下部フタ用<br>For cyl. lower cover<br>26116-080162へ  |
| ⑭          | 平座金 (ミガキ丸1種メッキ) 8<br>WASHER  | 22137-080000            | 12            | 12            | 12            | 12            | 12            | 12           | 12           |                                |                 | シリンダ下部フタ用<br>For cyl. lower cover   |
| ⑮          | 六角頭付プラグ (細目) M 12<br>PLUG  | 104200-55080            | 1             |               |               |               |               |              |              |                                |                 | LOドレン抜<br>LO drain  |
|            |  | 124450-01960            |               | 1             | 1             | 2             | 2             | 2            | 2            |                                |                 | 冷却水抜用……1コ<br>シリンダ下部フタ用1コ<br>For cooling water drain<br>For cylinder lower cover<br>シリンダブロック用<br>For cyl. block<br>冷却水抜用<br>For cooling water<br>drain |
| ⑯          | パッキン (丸銅) 14<br>PACKING  | 23414-140000            | 2             | 1             | 3             | 2             | 2             | 2            | 2            |                                |                 |   |
| ⑰          | パッキン (丸銅) 12<br>PACKING  | 23414-120000            | 1             | 1             | 1             | 1             | 1             | 1            | 1            |                                |                 |   |
|            | ドレン抜プラグ用……2TR15<br>Plug, drain<br>シリンダブロック用……2TR16, 17, 19<br>Cyl. block 20, 20C<br>2TR16, 19は互換性なし<br>No interchangeability |                         |               |               |               |               |               |              |              |                                |                 |   |
| ⑱          | パッキン (丸銅) 10<br>PACKING  | 23414-100000            | 1             |               |               |               |               |              |              |                                |                 | シリンダブロック用<br>For cyl. block   |
| ⑲          | 燃料ポンプ室フタ<br>COVER, fuel pump room  | 124160-01850            | 1             |               |               |               |               |              |              |                                |                 |   |
|            |  | 124450-01851            |               | 1             | 1             | 1             | 1             | 1            | 1            |                                |                 |   |
| ⑳          | 燃料ポンプ室フタパッキン<br>PACKING, fuel pump room cover  | 124160-01860            | 1             |               |               |               |               |              |              |                                |                 |   |
|            |  | 124450-01860            |               | 1             | 1             | 1             | 1             | 1            | 1            |                                |                 |   |
| ㉑          | 六角ボルト M 6 × 12<br>BOLT   | <del>26116-060122</del> |               |               |               |               |               |              |              |                                |                 |   |
|            |  | 26116-060122            | 6             | 6             | 6             | 6             | 6             | 6            | 6            | C                              |                 | 燃料ポンプ室フタ用<br>For cover, fuel pump<br>room<br>26116-060122へ  |
| ㉒          | 平座金 (ミガキ丸1種メッキ) 6<br>WASHER  | 22137-060000            | 6             | 6             | 6             | 6             | 6             | 6            | 6            |                                |                 | 燃料ポンプ室フタ用<br>For cover, fuel<br>pump room   |
| ㉓          | 燃料ポンプ室盲フタ<br>BLIND COVER, fuel pump room   | 124450-01870            |               | 1             |               | 1             |               | 1            | 1            | D                              |                 | -E/# 2TR19-02545<br>-E/# 2TR20C-00655   |
| ㉔          | マウンティングフランジ<br>MOUNTING FLANGE   | 124160-01600            | 1             |               |               |               |               |              |              |                                |                 |   |
|            |  | 124450-01600            |               | 1             | 1             | 1             | 1             |              |              |                                |                 |   |
|            |  | 124756-01600            |               |               |               |               |               | 1            | 1            |                                |                 |   |
| ㉕          | 六角ボルト (メッキ) M 10 × 32<br>BOLT  | 26116-100322            |               | 9             | 9             | 9             | 9             | 9            | 9            |                                |                 |   |
|            |  | 26116-080162            | 8             |               |               |               |               |              |              |                                |                 | マウンティングフランジ<br>用<br>For mounting flange   |



| シリンダブロック<br>CYLINDER BLOCK |   |                         |              |              |              |              |              |              |              | 部分コード                             |                            |   |
|----------------------------|---|-------------------------|--------------|--------------|--------------|--------------|--------------|--------------|--------------|-----------------------------------|----------------------------|---|
|                            |   |                         |              |              |              |              |              |              |              | 01                                |                            |   |
| 図番<br>ITEM                 | 品名<br>PART NAME                                 | 部品番号<br>PART NO.        | 1台分個数Q'TY    |              |              |              |              |              |              | 互換性<br>INTER<br>CHANGE<br>ABILITY | 取<br>換<br>単<br>位<br>(UNIT) | 備<br>考<br>REMARKS   |
|                            |   |                         | 2            | 2            | 2            | 2            | 2            | 2TR20C       |              |                                   |                            |   |
|                            |   |                         | T<br>R<br>15 | T<br>R<br>16 | T<br>R<br>17 | T<br>R<br>19 | T<br>R<br>20 | 48<br>年<br>度 | 49<br>年<br>度 |                                   |                            |   |
| 25                         | スプリングピン 8AW×16<br>SPRING PIN                    | 22351-080016            | 4            | 4            | 4            | 4            | 4            | 4            | 4            |                                   |                            | マウンティング<br>フランジ用………2コ<br>For mounting flange<br>潤滑油車取付用………2コ<br>For gear case |
| 26                         | スタータモータ取付ボルト<br>STUD, starter mortar            | 124450-01610            |              | 2            | 2            | 2            | 2            | 2            | 2            |                                   |                            |   |
| 27                         | 六角ナット (メッキ) M12<br>NUT                          | 26717-120002            |              | 2            | 2            | 2            | 2            | 2            | 2            |                                   |                            | スタータモータ<br>取付ボルト用<br>For bolt starter<br>motor                                |
| 28                         | 燃料コシ器取付間座<br>PIECE, fuel strainer               | 124160-55900            | 1            |              |              |              |              |              |              |                                   |                            |   |
|                            |   | 124450-01970            |              | 1            | 1            | 1            | 1            | 1            | 1            |                                   |                            |   |
| 29                         | レギュレータハンドル軸ブッシュ<br>BUSH, regulator handle shaft | 124550-01900            | 1            | 1            | 1            | 1            | 1            | 1            | 1            |                                   |                            |   |
| 30                         | サラ形プラグ 40<br>PLUG                               | 27231-400000            |              | 1            | 1            | 1            | 1            | 1            | 1            |                                   |                            | シリンダブロック用<br>For cyl. block   |
|                            | 45  | 27231-450000            | 1            |              |              |              |              |              |              |                                   |                            |   |
| 31                         | 六角頭付プラグ (メッキ) PF ¼<br>PLUG                      | 23897-020002            |              | 1            | 1            | 1            | 1            | 1            | 1            |                                   |                            | シリンダブロック用<br>For cyl. block   |
| 32                         | テーパネジプラグ PT ¼<br>SCREW                          | 23871-020000            | 1            |              |              |              |              |              |              |                                   |                            | シリンダブロック用<br>For cyl. block   |
| 33                         | 六角頭付プラグ (メッキ) M10<br>PLUG                       | 23887-100002            | 1            |              |              |              |              |              |              |                                   |                            | シリンダブロック用<br>For cyl. block   |
| 34                         | 検油棒<br>OIL LEVEL GAUGE                          | 124160-34800            | 1            |              |              |              |              |              |              |                                   |                            |   |
|                            |   | 124450-34800            |              | 1            | 1            | 1            | 1            | 1            | 1            |                                   |                            |   |
| 35                         | 検油棒取付台<br>MOUNT, oil level gauge                | 124160 34830            | 1            |              |              |              |              |              |              |                                   |                            |   |
| 36                         | パッキン<br>PAGKING                                 | 124160-34840            | 1            |              |              |              |              |              |              |                                   |                            | 取付台用<br>For mount   |
| 37                         | 六角ボルト M 6 × 22<br>BOLT                          | 26117-060222            | 2            |              |              |              |              |              |              |                                   |                            | 取付台取付用<br>Mount fitting   |
| 38                         | 平座金 (ミガキ丸1種メッキ) 6<br>WASHER                     | 22137-060000            | 2            |              |              |              |              |              |              |                                   |                            | 取付台取付用<br>Mount fitting   |
| 39                         | Oリング (1種A) P 6<br>O-RING                        | 24311-000060            |              | 2            | 2            | 2            | 2            | 2            | 2            |                                   |                            | 検油棒用<br>For oil level gauge   |
| 40                         | ビニール管 (合成ゴム入) 9 × 350<br>PIPE                   | <del>23065-090500</del> |              | +            |              | +            |              | +            |              |                                   |                            | ブローバイバル用<br>23065-090500へ   |
|                            | 9 × 500   | 23065-090500            | 1            | 1            | 1            | 1            | 1            | 1            | 1            | C                                 |                            |   |
| 41                         | 保護スプリング<br>SPRING                               | <del>124450-03400</del> |              | +            |              | +            |              |              |              |                                   |                            | 124450-03400へ   |
|                            |   | 124450-03400            |              | 1            |              | 1            |              | 1            | 1            | C                                 |                            |   |
| 42                         | ブレスパイプ用クランプ<br>CLAMP, brether pipe              | 124250-01650            | 1            | 1            | 1            | 1            | 1            | 1            | 1            |                                   |                            |   |
| 43                         | 燃料噴射時期調整板 t=0.5<br>SHIM, inject time            | 124550-51950            | 1            | 1            | 1            | 1            | 1            | 1            | 1            |                                   |                            |   |
| 44                         | 六角ボルト M 8 × 22<br>BOLT                          | 26116-080222            | 2            | 2            | 2            | 2            | 2            | 2            | 2            |                                   |                            | 燃料ポンプ取付用<br>Fuel oil fitting  |

# 4

## シリンダブロック CYLINDER BLOCK





シリンダブロック  
CYLINDER BLOGK

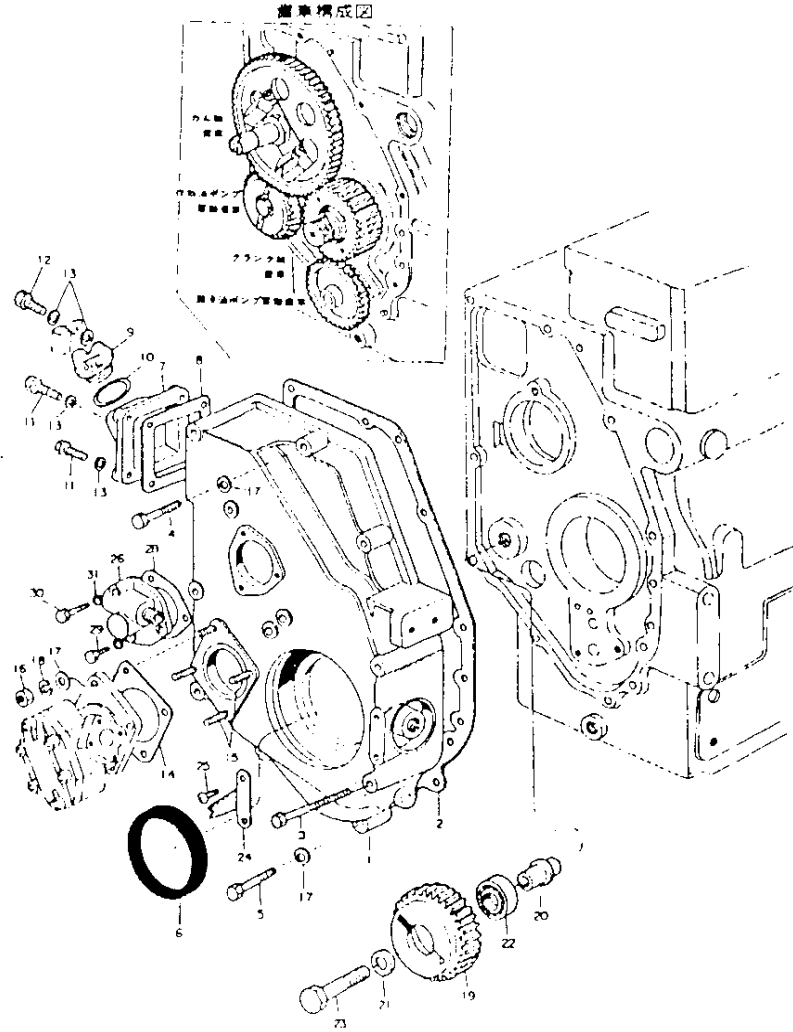
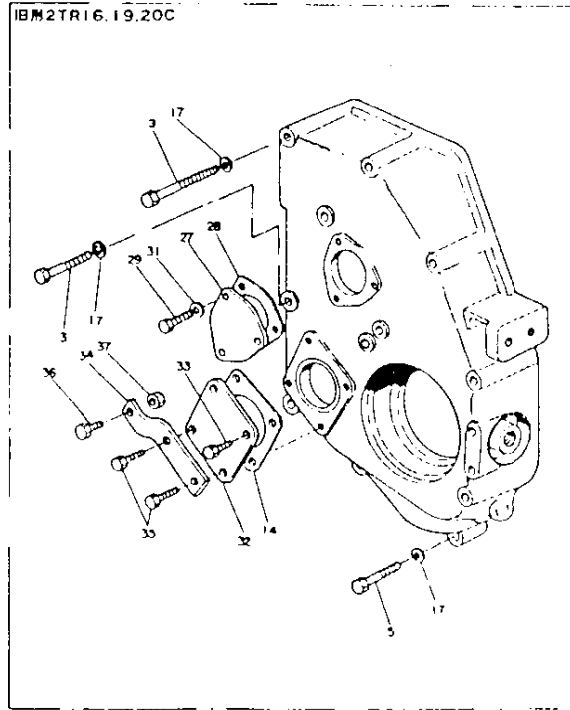
部分コード

01

| 図番<br>ITEM | 品名<br>PART NAME         | 部品番号<br>PART NO. | 1台分個数Q'TY         |                   |                   |                   |                   |          |          | 互換性<br>INTER<br>CHANGE<br>ABILITY | 販売単位<br>UNT                  | 備考<br>REMARKS |
|------------|-------------------------|------------------|-------------------|-------------------|-------------------|-------------------|-------------------|----------|----------|-----------------------------------|------------------------------|---------------|
|            |                         |                  | 2<br>T<br>R<br>15 | 2<br>T<br>R<br>16 | 2<br>T<br>R<br>17 | 2<br>T<br>R<br>19 | 2<br>T<br>R<br>20 | STR20C   |          |                                   |                              |               |
|            |                         |                  |                   |                   |                   |                   |                   | 48<br>年度 | 49<br>年度 |                                   |                              |               |
| ⑬          | 横込ボルト M 8 × 22<br>STUD  | 26216-080222     | 2                 | 2                 | 2                 | 2                 | 2                 | 2        | 2        |                                   | 燃料ポンプ取付用<br>Fuel oil fitting |               |
| ⑭          | 六角ナット M 8<br>NUT        | 26716-080002     | 2                 | 2                 | 2                 | 2                 | 2                 | 2        | 2        |                                   | 燃料ポンプ取付用<br>Fuel oil fitting |               |
| ⑰          | バネ座金 8<br>SPRING WASHER | 22212-080000     | 4                 | 4                 | 4                 | 4                 | 4                 | 4        | 4        |                                   |                              |               |

# 5

## 瞬時齒車室 GEAR CASE



調時歯車室  
GEAR CASE

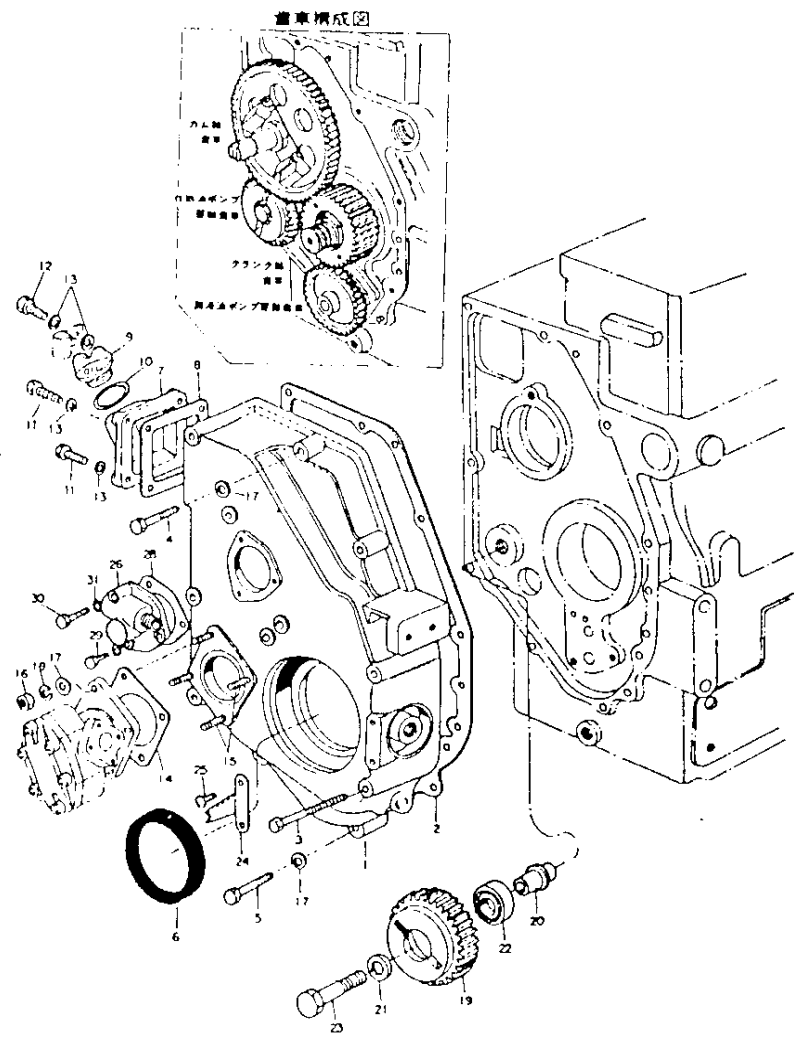
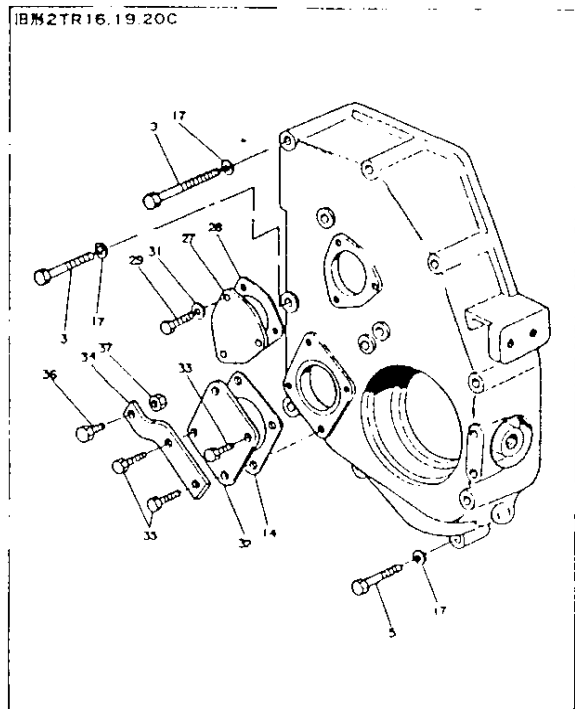
部分コード

01・26

| 図番<br>ITEM | 品名<br>PART NAME                                | 部品番号<br>PART NO.                        | 1台分個数Q'TY |     |     |     |     |        |      | 互換性<br>NTTR<br>ORANGE<br>AJLJTI | 販売単位<br>UNT  | 備考<br>REMARKS |
|------------|--|---|-----------|-----|-----|-----|-----|--------|------|---------------------------------|--|---------------|
|            |  |   | 2TR       | 2TR | 2TR | 2TR | 2TR | 2TR20C |      |                                 |  |               |
|            |  |   | R15       | R16 | R17 | R19 | R20 | 48年度   | 49年度 |                                 |  |               |
| ①          | 調時歯車室<br>GEAR CASE                             | <del>124450-01500</del><br>124160-01500 |           | +   | +   |     | +   | +      |      |                                 | 124160-01500へ  |               |
| ②          | 調時歯車室パッキン<br>PACKING, gear case                | 124450-01510                            | 1         | 1   | 1   | 1   | 1   | 1      | 1    | A                               |  |               |
| ③          | 六角ボルト (メッキ) M 8×100<br>BOLT                    | 26116-081002                            | 5         | 7   | 5   | 7   | 5   | 7      | 7    |                                 | 2TR16-19-20Cの<br>新形は5本使用   |               |
| ④          | 六角ボルト (メッキ) M 8×50<br>BOLT                     | 26116-080502                            | 2         | 2   | 2   | 2   | 2   | 2      | 2    |                                 | 2TR16-19-20Cは<br>新形に使用<br>調時歯車室取付用<br>Gear case fitting  |               |
| ⑤          | 六角ボルト (メッキ) M 8×60<br>BOLT                     | 26116-080602                            | 2         | 2   | 2   | 2   | 2   | 2      | 2    |                                 |  |               |
| ⑥          | クランク軸オイルシール<br>OIL SEAL, crank shaft           | 124450-01800<br>124756-01800            | 1         | 1   | 1   | 1   | 1   |        | 1    |                                 | 調時歯車室側<br>Gear case side   |               |
| ⑦          | 補油口取付台<br>MOUNT, oil feeding port              | 124450-01520                            | 1         | 1   | 1   | 1   | 1   | 1      | 1    |                                 |  |               |
| ⑧          | 補油口取付台用パッキン<br>PACKING, mount                  | 124550-01530                            | 1         | 1   | 1   | 1   | 1   | 1      | 1    |                                 |  |               |
| ⑨          | 補油口フタ<br>COVER, oil feeding port               | 101104-01750                            | 1         | 1   | 1   | 1   | 1   | 1      | 1    |                                 |  |               |
| ⑩          | 補油口フタパッキン<br>PACKING, cover                    | 101104-01760                            | 1         | 1   | 1   | 1   | 1   | 1      | 1    |                                 |  |               |
| ⑪          | 六角ボルト (メッキ) M 6×18<br>BOLT                     | 26117-060182                            | 3         | 3   | 3   | 3   | 3   | 3      | 3    |                                 | 補油口取付台取付用<br>Mount, oil feeding<br>port fitting  |               |
| ⑫          | 六角ボルト (メッキ) M 6×22<br>BOLT                     | 27117-060222                            | 1         | 1   | 1   | 1   | 1   | 1      | 1    |                                 | 補油口取付台取付<br>Mount, oil feeding<br>port<br>フレザパイプクランプ<br>Clamp, breather<br>pipe<br>交換用Set-tightening |               |
| ⑬          | パッキン (丸鋼) 6<br>PACKING                         | 23414-060000                            | 5         | 5   | 5   | 5   | 5   | 5      | 5    |                                 |  |               |
| ⑭          | 作動油ポンプ取付パッキン<br>PACKING, hydraulic oil pump    | 124240-01880                            | 1         | 1   | 1   | 1   | 1   | 1      | 1    |                                 |  |               |
| ⑮          | 挿込ボルト (メッキ) M 8×22<br>STUD                     | 26217-080222                            | 4         | 4   | 4   | 4   | 4   | 4      | 4    |                                 | 2TR20Cは47.12廃止<br>2TR20C abolished<br>in Dec. '72<br>作動油ポンプ取付用<br>Hydraulic oil pump<br>fitting      |               |
| ⑯          | 六角ナット (メッキ) M 8<br>NUT                         | 26717-080002                            | 4         | 4   | 4   | 4   | 4   | 4      | 4    |                                 | 調時歯車室取付用<br>Gear case fitting<br>作動油ポンプ取付用<br>Hydraulic oil pump<br>fitting                          |               |
| ⑰          | 平座金 (ミガキ丸1種メッキ) 8<br>WASHER                    | 22137-080000                            | 13        | 13  | 13  | 13  | 13  | 9      | 9    |                                 | 調時歯車室取付用<br>Gear case fitting<br>作動油ポンプ取付用<br>Hydraulic oil pump<br>fitting                          |               |
| ⑱          | バネ座金 8<br>SPRING WASHER                        | 22212-080000                            | 4         | 4   | 4   | 4   | 4   |        |      |                                 | 作動油ポンプ用<br>For hydraulic oil<br>pump   |               |
| ⑲          | 作動油ポンプ駆動歯車<br>DRIVING GEAR, hydraulic oil pump | 124450-26200                            | 1         | 1   | 1   | 1   | 1   |        |      |                                 |  |               |
| ⑳          | 作動油ポンプ駆動歯車用<br>SHAFT, driving gear             | 124450-26400                            | 1         | 1   |     | 1   | 1   |        |      |                                 |  |               |
| ㉑          | 締付ボルト用座金<br>WASHER, bolt                       | 124450-26410                            | 1         | 1   | 1   | 1   | 1   |        |      |                                 | 作動油ポンプ駆動歯<br>車用<br>For driving gear,<br>hydraulic oil pump   |               |
| ㉒          | 玉軸受 6004<br>BALL BEARING                       | 24101-060044                            | 1         | 1   | 1   | 1   | 1   |        |      |                                 |  |               |
| ㉓          | 六角ボルト M12×50<br>BOLT                           | 26117-120502                            | 1         | 1   | 1   | 1   | 1   |        |      |                                 |  |               |

# 6

## 調時歯車室 GEAR CASE



調時歯車室  
GEAR CASE

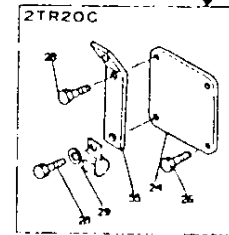
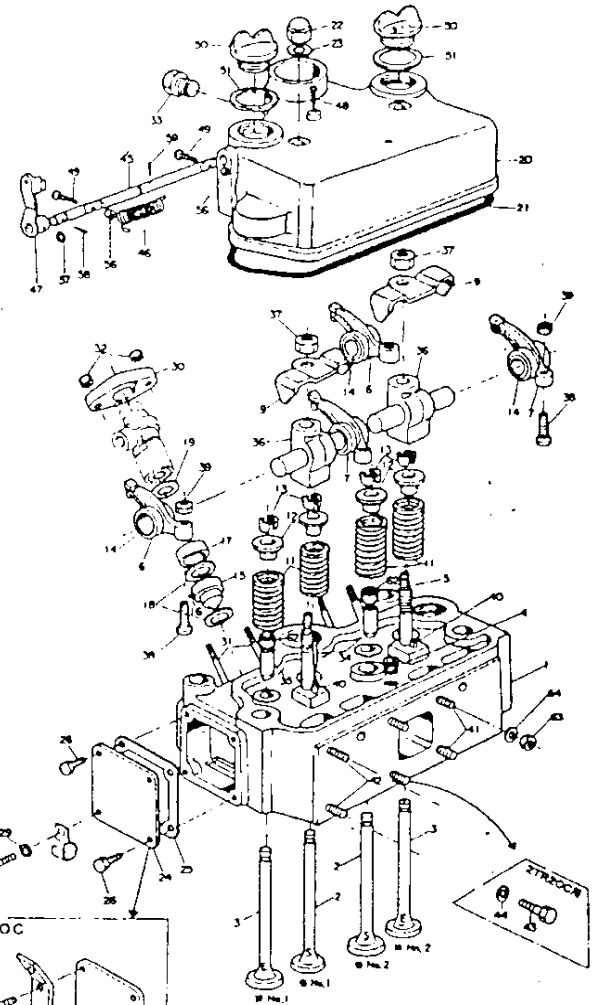
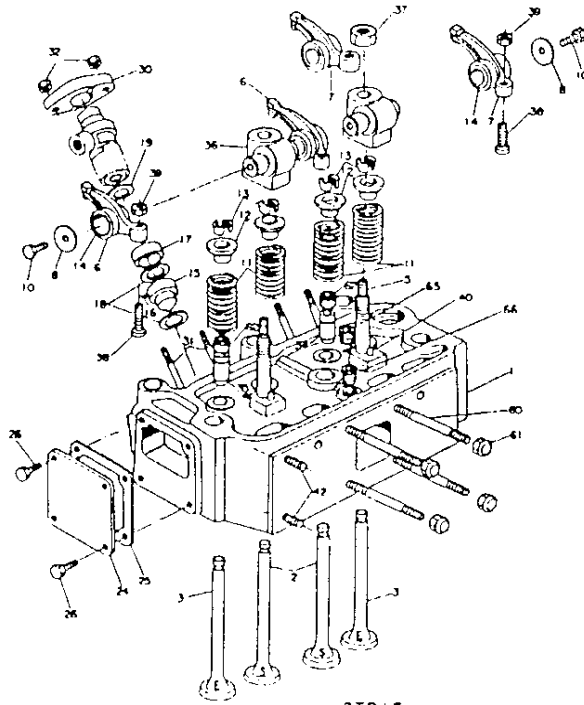
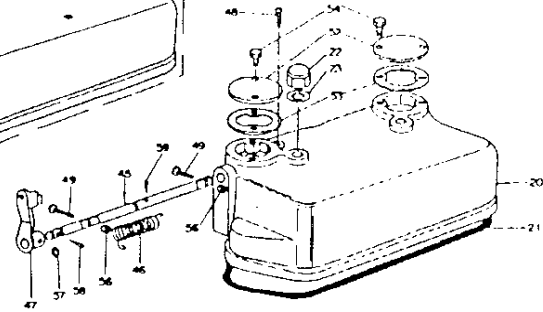
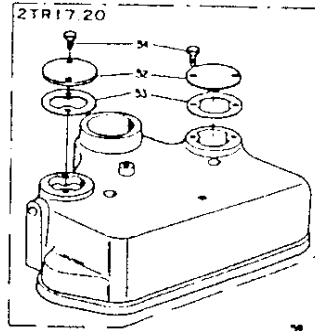
部分コード

01-26

| 図番<br>ITEM | 品名<br>PART NAME                               | 部品番号<br>PART NO. | 1台分解数Q'TY         |                   |                   |                   |                   |          |          | 互換性<br>INTER<br>CHANGE<br>ABILITY | 販売単位<br>UNIT | 備考<br>REMARKS |  |  |
|------------|---|------------------|-------------------|-------------------|-------------------|-------------------|-------------------|----------|----------|-----------------------------------|--------------|---------------|--|--|
|            |   |                  | 2<br>T<br>R<br>15 | 2<br>T<br>R<br>16 | 2<br>T<br>R<br>17 | 2<br>T<br>R<br>19 | 2<br>T<br>R<br>20 | 2TR20C   |          |                                   |              |               |  |  |
|            |   |                  |                   |                   |                   |                   |                   | 48<br>年度 | 49<br>年度 |                                   |              |               |  |  |
| 24         | クランク軸Vプーリ指針<br>INDICATOR, crank shaft V-pully | 124450-07300     | 1                 | 1                 | 1                 | 1                 | 1                 |          |          |                                   |              |               |  |  |
| 25         | 十字穴付ナベ小ネジ(メッキ)M6×10<br>SCREW                  | 26557-060102     | 2                 | 2                 | 2                 | 2                 | 2                 |          |          |                                   |              |               |  | Vプーリ指針取付用<br>V-pully indicator<br>fitting                      |
| 26         | 回転計ギヤユニット<br>GEAR UNIT, tachometer            | 124250-91400     | 1                 | 1                 | 1                 | 1                 | 1                 |          |          |                                   |              |               |  |  |
| 27         | 回転計取出口フタ<br>COVER                             | 124756-01550     |                   |                   |                   |                   |                   |          | 1        | 1                                 |              |               |  |  |
| 28         | 同上用パッキン<br>PACKING, gear unit                 | 124250-91410     | 1                 | 1                 | 1                 | 1                 | 1                 | 1        | 1        | 1                                 |              |               |  |  |
| 29         | 六角ボルト(メッキ) M6×16<br>BOLT                      | 26117-060162     | 2                 | 2                 | 2                 | 2                 | 2                 | 3        | 3        |                                   |              |               |  |  |
| 30         | 六角ボルト(メッキ) M6×32<br>BOLT                      | 26117-060322     | 1                 | 1                 | 1                 | 1                 | 1                 |          |          |                                   |              |               |  | 回転計ギヤユニット<br>取付用<br>Tachometer gear<br>unit fitting            |
| 31         | パッキン(丸鋼) 6<br>PACKING                         | 23414-060000     | 3                 | 3                 | 3                 | 3                 | 3                 | 3        | 3        |                                   |              |               |  |  |
| 32         | 作動用ポンプ駆動軸取出口フタ<br>COVER                       | 124240-01870     |                   |                   |                   |                   |                   |          | 1        | 1                                 |              |               |  |  |
| 33         | 六角ボルト(メッキ) M8×18<br>BOLT                      | 26117-080182     |                   |                   |                   |                   |                   |          | 2        | 2                                 |              |               |  | 作動用ポンプ駆動軸<br>取出口フタ取付用<br>Cover fitting                         |
| 34         | アクセルワイヤアウタ受金<br>HOLDER, wire                  | 124756-66610     |                   |                   |                   |                   |                   | 1        | 1        |                                   |              |               |  |  |
| 35         | 六角ボルト(メッキ) M8×22<br>BOLT                      | 26117-080222     |                   |                   |                   |                   |                   |          | 2        | 2                                 |              |               |  | アクセルワイヤ<br>アウタ受金用<br>作動用ポンプ<br>駆動軸取出口フタ<br>用<br>Set tightening |
| 36         | アウターワイヤ調整ボルト<br>ADJUSTING BOLT, wire          | 102100-67080     |                   |                   |                   |                   |                   | 1        | 1        |                                   |              |               |  |  |
| 37         | 六角止ナット(メッキ) M6<br>LOCK NUT                    | 26757-060002     |                   |                   |                   |                   |                   | 1        | 1        |                                   |              |               |  | アウターワイヤ調整ボ<br>ルト用<br>For adjusting bolt,<br>wire               |

# 7

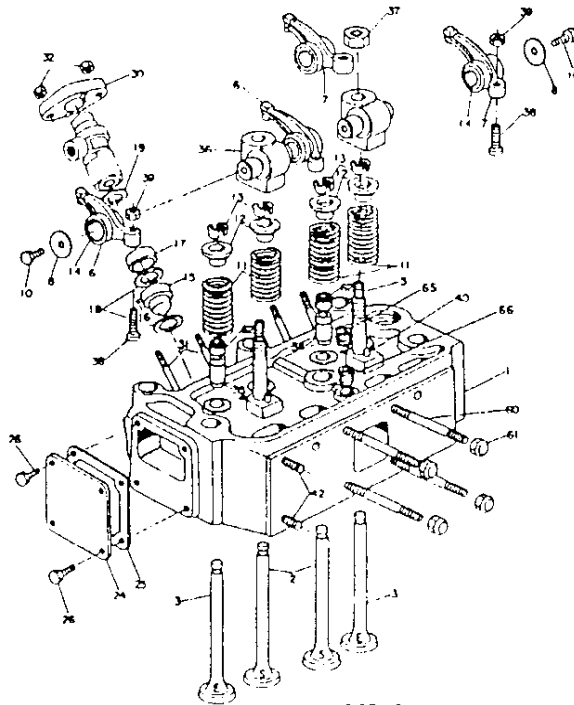
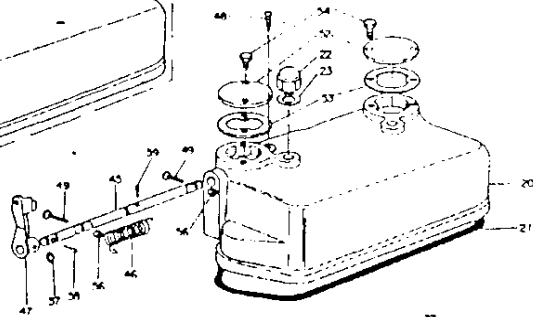
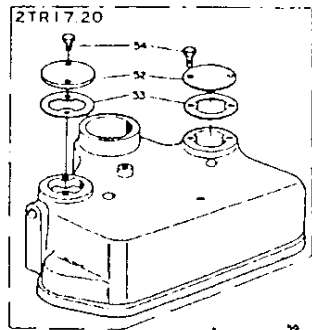
## シリンダヘッド CYLINDER HEAD



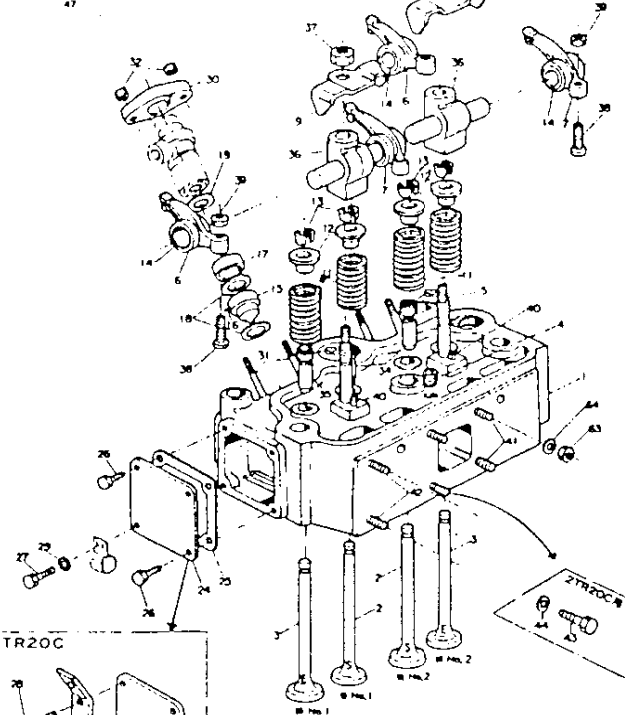
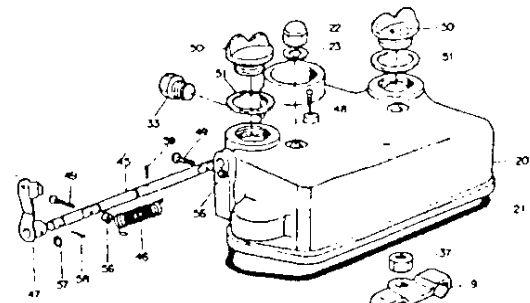
| シリンダヘッド<br>CYLINDER HEAD |  |                         |              |              |              |              |              |                    |                                   | 部分コード          |               |  |
|--------------------------|--|-------------------------|--------------|--------------|--------------|--------------|--------------|--------------------|-----------------------------------|----------------|---------------|--|
|                          |  |                         |              |              |              |              |              |                    |                                   | 11             |               |  |
| 図番<br>ITEM               | 品名<br>PART NAME                                      | 部品番号<br>PART NO.        | 1台分個数Q'TY    |              |              |              |              |                    | 互換性<br>INTER<br>CHANGE<br>ABILITY | 販売単位<br>(UNIT) | 備考<br>REMARKS |  |
|                          |  |                         | 2            | 2            | 2            | 2            | 2            | 2                  |                                   |                |               |  |
|                          |  |                         | T<br>R<br>15 | T<br>R<br>16 | T<br>R<br>17 | T<br>R<br>19 | T<br>R<br>20 | 2TR20C<br>48<br>年度 |                                   |                |               | 49<br>年度   |
| ①                        | シリンダヘッド仕組<br>CYLINDER HEAD ASS'Y                     | 724160-11700            | 1            |              |              |              |              |                    |                                   |                |               | 全 inc. ①-①①①①<br>②-②②②②②<br>③-③③③③③<br>④-④④<br>724450-11701へ |
|                          |  | <del>724450-11700</del> |              | +            |              | +            |              |                    |                                   |                |               |  |
|                          |  | 724450-11701            |              |              | 1            | 1            | 1            | 1                  |                                   |                | C             |  |
|                          |  | 724756-11701            |              |              |              |              |              | 1                  | 1                                 |                |               |  |
|                          |  | 724756-11702            |              |              |              |              |              |                    | 1                                 | B              |               |  |
| ②                        | 吸気弁<br>SUCTION VALVE                                 | 101218-11100            | 2            |              |              |              |              |                    |                                   |                |               |  |
|                          |  | 104600-11100            |              | 2            | 2            | 2            | 2            | 2                  | 2                                 |                |               |  |
| ③                        | 排気弁<br>EXHAUST VALVE                                 | 101218-11110            | 2            |              |              |              |              |                    |                                   |                |               |  |
|                          |  | 104600-11110            |              | 2            | 2            | 2            | 2            | 2                  | 2                                 |                |               |  |
| ④                        | 六角穴付ネジ込プラグ PT $\frac{1}{2}$<br>PLUG                  | 124250-11880            |              | 1            | 1            | 1            | 1            | 1                  | 1                                 |                |               | シリンダヘッド用<br>For cyl. head                                    |
| ⑤                        | テーパネジプラグ PT $\frac{1}{2}$<br>PLUG                    | 23871-020000            |              | 2            |              |              |              |                    |                                   |                |               |  |
| ⑥                        | テーパネジプラグ PT $\frac{1}{2}$<br>PLUG                    | 23871-040000            |              | 2            |              |              |              |                    |                                   |                |               |  |
| ⑤                        | 弁腕ササエ台取付ボルト<br>BOLT, support                         | 124160-11350            | 2            |              |              |              |              |                    |                                   |                |               |  |
|                          |  | 104700-11350            |              | 2            | 2            | 2            | 2            | 2                  | 2                                 |                |               |  |
| ⑥                        | 吸排気弁腕(ブッシュ付)<br>VALVE LEVER, suc. & exh.<br>(w/bush) | 124160-11380            | 2            |              |              |              |              |                    |                                   |                |               | 第1シリンダ側<br>1st cyl. side                                     |
|                          |  | 124450-11380            |              | 2            | 2            | 2            | 2            | 2                  | 2                                 |                |               | No.1吸気, No.2吸気<br>No.1exh., No.2suc.                         |
| ⑦                        | 吸排気弁腕(ブッシュ付)<br>VALVE LEVER, suc. & exh.<br>(w/bush) | 124160-11390            | 2            |              |              |              |              |                    |                                   |                |               | 第2シリンダ側<br>2nd cyl. side                                     |
|                          |  | 124450-11390            |              | 2            | 2            | 2            | 2            | 2                  | 2                                 |                |               | No.1吸気, No.2吸気<br>No.1suc., No.2exh.                         |
| ⑧                        | 弁腕止メ<br>SET PLATE, valve lever                       | 124160-11290            | 4            |              |              |              |              |                    |                                   |                |               |  |
| ⑨                        | 弁腕位置決メ金具<br>SET PLATE, valve lever                   | 124450-11290            |              | 2            | 2            | 2            | 2            | 2                  | 2                                 |                |               |  |
| ⑩                        | 六角ボルト(メッキ) M6×8<br>BOLT                              | 26117-060082            | 4            |              |              |              |              |                    |                                   |                |               | 弁腕用座金取付用<br>Washer fitting                                   |
| ⑪                        | 吸排気弁バネ<br>SPRING, suc. & exh. valve                  | 104211-11120            | 4            |              |              |              |              |                    |                                   |                |               |  |
|                          |  | 124450-11120            |              | 4            | 4            | 4            | 4            | 4                  | 4                                 |                |               |  |
| ⑫                        | 吸排気弁バネ押エ<br>HOLDER, suc. & exh. valve spring         | 124160-11180            | 4            |              |              |              |              |                    |                                   |                |               |  |
|                          |  | 103338-11180            |              | 4            | 4            | 4            | 4            | 4                  | 4                                 |                |               |  |

# 8

## シリンダヘッド CYLINDER HEAD



2TR15



2TR20C



シリンダヘッド  
CYLINDER HEAD

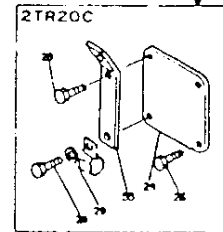
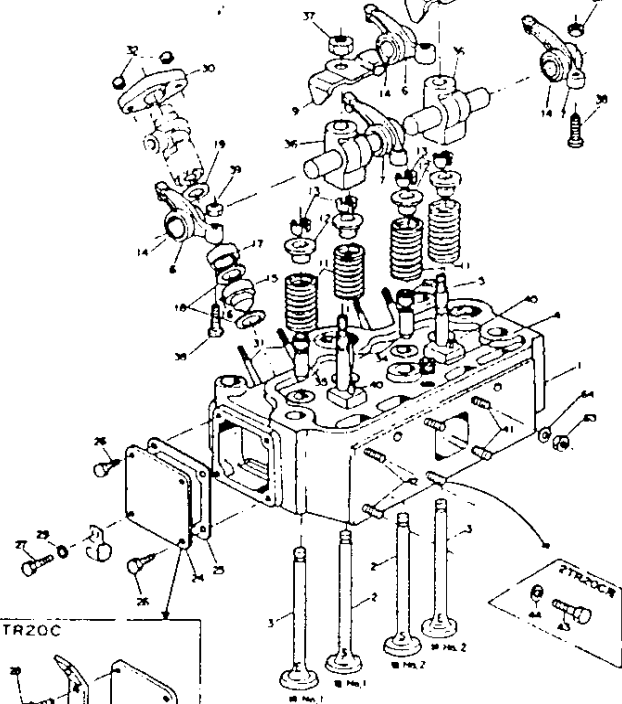
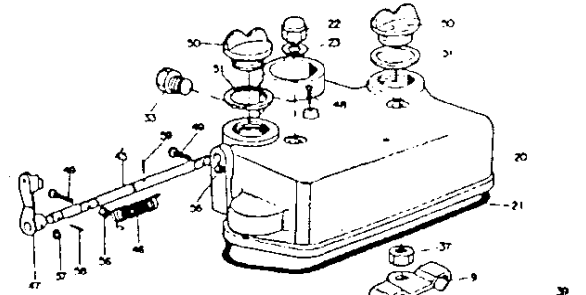
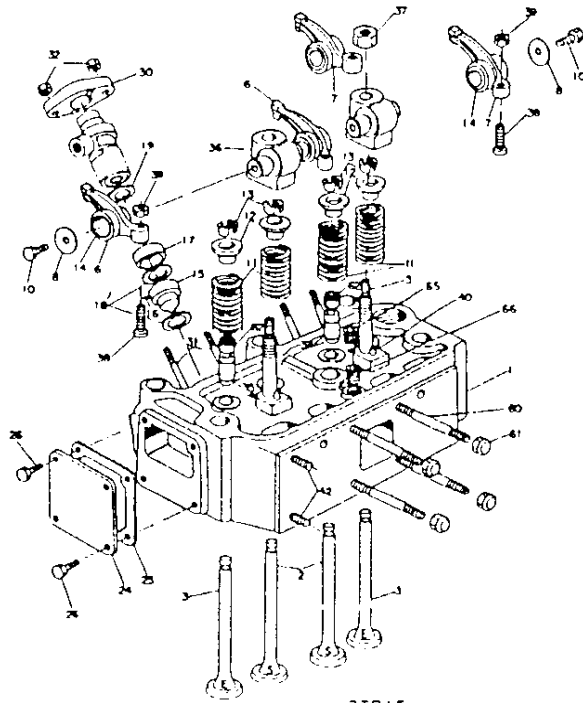
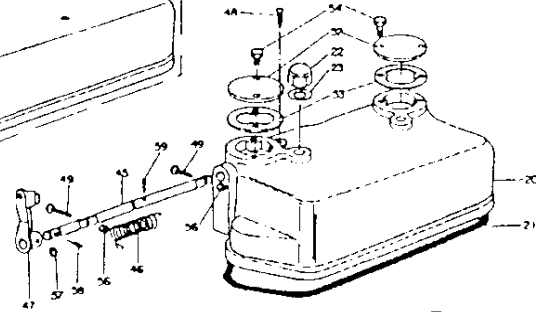
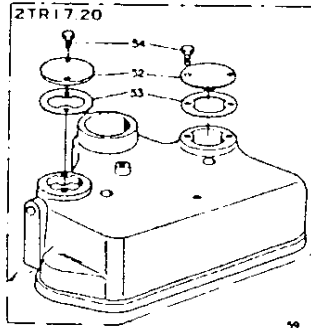
部分コード

11

| 図番<br>ITEM | 品名<br>PART NAME  | 部品番号<br>PART NO.        | 1台分個数Q'TY    |              |              |              |              |          | 互換性<br>DATE<br>CHANGE<br>ABILITY | 販売単位<br>UNIT | 備考<br>REMARKS                            |          |
|------------|--|-------------------------|--------------|--------------|--------------|--------------|--------------|----------|----------------------------------|--------------|--|----------|
|            |  |                         | 2            | 2            | 2            | 2            | 2            | TR20C    |                                  |              |  |          |
|            |  |                         | T<br>R<br>15 | T<br>R<br>16 | T<br>R<br>17 | T<br>R<br>19 | T<br>R<br>20 | 48<br>年度 |                                  |              |  | 49<br>年度 |
| ⑬          | 吸排気弁バネ押エ止メ<br>COTTER, suc. & exh. valve spring holder  | 101158-11190            | 4            |              |              |              |              |          |                                  |              |  |          |
|            |  | 103338-11190            |              | 4            | 4            | 4            | 4            | 4        | 4                                |              |  |          |
| ⑭          | ブッシュ<br>BUSH   | 104700-11220            |              | 4            | 4            | 4            | 4            | 4        | 4                                |              | 吸排気弁用<br>For valve lever,<br>suc. & exh. |          |
|            |  | 101218-11220            | 4            |              |              |              |              |          |                                  |              |  |          |
| ⑮          | アンチチャンバ前室(止メピン付)<br>PRE-COMBUS. CHAMBER, front (w/pin) | 104400-11420            | 2            |              |              |              |              |          |                                  |              | 含 ⑰                                      |          |
|            |  | 124450-11420            |              | 2            | 2            |              |              |          |                                  |              |  |          |
|            |  | 124750-11420            |              |              |              | 2            | 2            | 2        | 2                                |              |  |          |
| ⑯          | アンチチャンバ前室止メピン<br>LOCK PIN, front chamber               | 103338-11430            | 2            | 2            | 2            | 2            | 2            | 2        | 2                                |              |  |          |
| ⑰          | アンチチャンバ後室<br>PRE-COMBUS. CHAMBER, rear                 | 104400-11410            | 2            |              |              |              |              |          |                                  |              |  |          |
|            |  | 124450-11410            |              | 2            | 2            |              |              |          |                                  |              |  |          |
|            |  | 104900-11410            |              |              |              | 2            | 2            | 2        | 2                                |              |  |          |
| ⑱          | アンチチャンバパッキン<br>PACKING, pre-combus. chamber            | 103288-11450            | 4            |              |              |              |              |          |                                  |              |  |          |
|            |  | 104900-11450            |              | 4            | 4            | 4            | 4            | 4        | 4                                |              |  |          |
| ⑲          | アンチチャンバ断熱材<br>GASKET, injection valve                  | 103854-11490            | 2            | 2            | 2            | 2            | 2            | 2        | 2                                |              |  |          |
| ⑳          | 弁腕室仕組<br>BONNET ASS'Y                                  | 724160-11520            | 1            |              |              |              |              |          |                                  |              | 含 ㉑㉒㉓㉔㉕㉖                                 |          |
|            |  | <del>724460-11520</del> |              | +            |              | +            |              | +        | +                                |              | 724460-11520へ                            |          |
|            |  | 724460-11520            |              | 1            | 1            | 1            | 1            | 1        | 1                                | C            |  |          |
| ㉑          | 弁腕室パッキン<br>PACKING, bonnet                             | 124160-11310            | 1            |              |              |              |              |          |                                  |              |  |          |
|            |  | 124450-11310            |              | 1            | 1            | 1            | 1            | 1        | 1                                |              |  |          |
| ㉒          | 弁腕室取付用袋ナット<br>CAP NUT, bonnet                          | <del>264250-11800</del> |              | +            |              |              |              |          |                                  |              | 26657-080002へ                            |          |
|            |  | M 8<br>26657-080002     | 2            |              |              |              |              |          |                                  | C            |  |          |
|            |  | 124450-11360            |              | +            |              | +            |              | +        | +                                |              | 26657-100002へ                            |          |
| ㉓          | パッキン(丸銅) 8<br>PACKING                                  | 23414 080000            | 2            |              |              |              |              |          |                                  |              | 弁腕室取付用袋ナット<br>用<br>For cap nut bonnet    |          |
|            |  | 23414-100000            |              | 2            | 2            | 2            | 2            | 2        | 2                                |              |  |          |

# 9

## シリンダヘッド CYLINDER HEAD

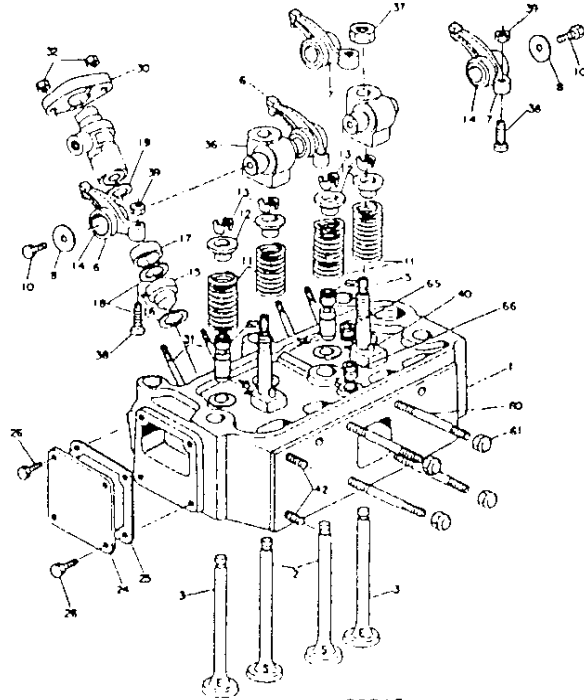
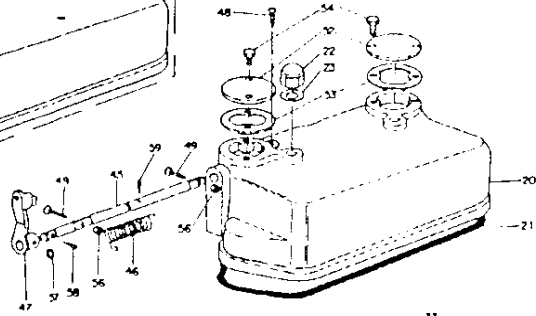
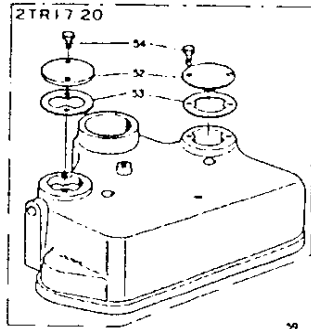




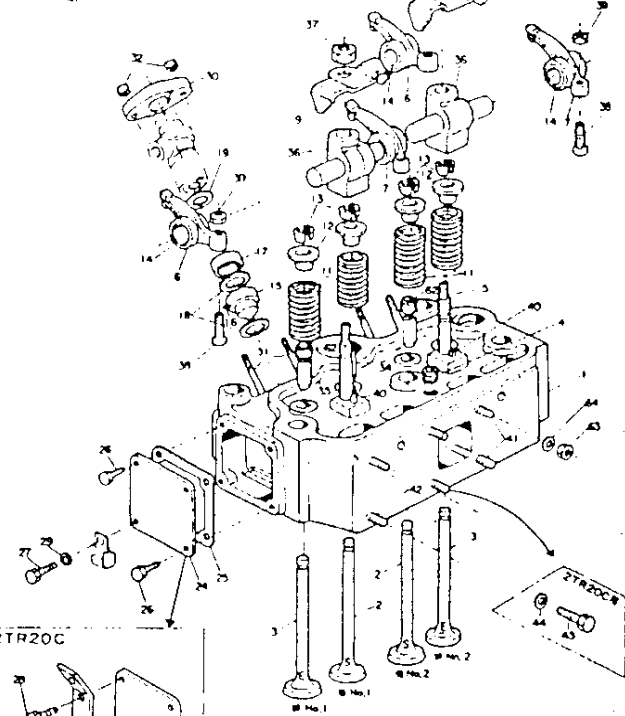
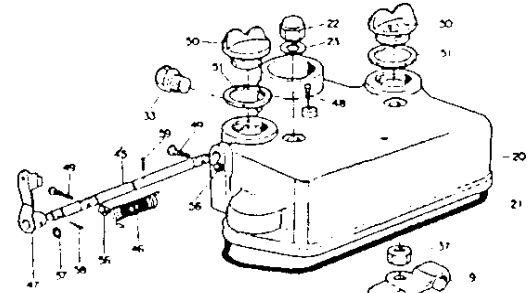
| シリンダヘッド<br>CYLINDER HEAD |   |                  |           |         |         |         |         |              |              | 部分コード<br>11                       |              |   |
|--------------------------|---|------------------|-----------|---------|---------|---------|---------|--------------|--------------|-----------------------------------|--------------|---|
| 図番<br>ITEM               | 品名<br>PART NAME                                     | 部品番号<br>PART NO. | 1台分個数Q'TY |         |         |         |         |              |              | 互換性<br>INTER<br>CHANGE<br>ABILITY | 販売単位<br>UNIT | 備考<br>REMARKS   |
|                          |   |                  | 2         | 2       | 2       | 2       | 2       | 2TR20C       |              |                                   |              |   |
|                          |   |                  | R<br>15   | R<br>16 | R<br>17 | R<br>19 | R<br>20 | 48<br>年<br>度 | 49<br>年<br>度 |                                   |              |   |
| 24                       | シリンダヘッド側フタ<br>COVER, cylinder head side             | 124450-11671     | 1         | 1       | 1       | 1       | 1       | 1            | 1            |                                   |              | ハズミ車調<br>Fly wheel side   |
| 25                       | シリンダヘッド側フタパッキン<br>PACKING, cylinder head side cover | 124450-11681     | 1         | 1       | 1       | 1       | 1       | 1            | 1            |                                   |              |   |
| 26                       | 六角ボルト(メッキ) M8×12<br>BOLT                            | 26117-080122     | 4         | 3       | 3       | 3       | 3       | 2            | 2            |                                   |              | ハズミ車調シリンダ<br>ヘッド側フタ用<br>For cover, fly<br>wheel side, cyl.<br>head side   |
| 27                       | 六角ボルト(メッキ) M8×14<br>BOLT                            | 26117-080142     |           | 1       | 1       | 1       | 1       |              |              |                                   |              | シリンダ側フタ<br>Cover, cyl. side<br>6#8レリノ金具<br>Clip   |
| 28                       | 六角ボルト(メッキ) M8×16<br>BOLT                            | 26117-080162     |           |         |         |         |         | 2            | 2            |                                   |              | 大締用Set tightening<br>シリンダヘッド側<br>フタ用<br>Cover, cyl. head<br>side<br>6#8レリノ金具 Clip<br>チコンブアワケ金具<br>Holder, wire<br>M8×14, M8×16用 |
| 29                       | 平座金(ミガキ丸1種メッキ) 8<br>WASHER                          | 22137-080000     |           | 1       | 1       | 1       | 1       | 1            | 1            |                                   |              |   |
| 30                       | 燃料弁押エ<br>RETAINER, fuel valve                       | 173400-11900     | 2         | 2       | 2       | 2       | 2       | 2            | 2            |                                   |              |   |
| 31                       | 植込ボルト(メッキ) M8×60<br>STUD                            | 26217-080602     |           | 4       | 4       | 4       | 4       | 4            | 4            |                                   |              | 燃料弁取付用<br>Fuel valve fitting  |
|                          | M8×65   | 26217-080652     |           | 4       |         |         |         |              |              |                                   |              |   |
| 32                       | 六角ナット(メッキ) M8<br>NUT                                | 26717-080002     | 4         | 4       | 4       | 4       | 4       | 4            | 4            |                                   |              | 燃料弁取付用<br>Fuel valve fitting  |
| 33                       | 弁腕塞止プラグ<br>BLAIND PLUG, bonnet                      | 124450-11320     |           | 1       | 1       | 1       | 1       | 1            | 1            |                                   |              | サーモスタート取付<br>ボルト用<br>For screw hole,<br>thermostat  |
| 34                       | 吸気弁案内<br>VALVE GUIDE, suction                       | 124160-11160     | 2         |         |         |         |         |              |              |                                   |              |   |
|                          |   | 124450-11170     |           | 2       | 2       | 2       | 2       | 2            | 2            |                                   |              |   |
| 35                       | 排気弁案内<br>VALVE GUIDE, exhaust                       | 124160-11170     | 2         |         |         |         |         |              |              |                                   |              |   |
|                          |   | 124450-11160     |           | 2       | 2       | 2       | 2       | 2            | 2            |                                   |              |   |
| 36                       | 弁腕ササエ台<br>SUPPORT, valve lever ASS'Y<br>(ボール付)      | 124160-11260     | 2         |         |         |         |         |              |              |                                   |              |   |
|                          |   | 124450-11260     |           | 2       | 2       | 2       | 2       | 2            | 2            |                                   |              |   |
| 37                       | 六角ナット(細) M12<br>NUT                                 | 26732-120002     |           | 2       | 2       | 2       | 2       | 2            | 2            |                                   |              | 弁腕ササエ台取付用<br>Valve lever support<br>fitting   |
|                          | M10   | 26712-100002     |           | 2       |         |         |         |              |              |                                   |              |   |
| 38                       | 弁スキマ調整ネジ<br>ADJUSTING SCREW, valve clearance        | 111158-11230     | 4         | 4       | 4       | 4       | 4       | 4            | 4            |                                   |              |   |
| 39                       | 六角止ナット M8<br>LOCK NUT                               | 26757-080002     | 4         | 4       | 4       | 4       | 4       | 4            | 4            |                                   |              | 弁スキマ調整ネジ用<br>For adjusting screw<br>valve clearance   |
| 40                       | スプリングピン 6AW×12<br>SPRING PIN                        | 22351-060012     | 2         |         |         |         |         |              |              |                                   |              | 弁腕ササエ台用<br>For support, valve<br>lever  |
|                          | 6AW×14  | 22351-060014     |           | 2       | 2       | 2       | 2       | 2            | 2            |                                   |              |   |
| 41                       | 植込ボルト(メッキ) M8×20<br>STUD                            | 26217-080202     |           | 4       |         | 4       |         | 4            | 4            |                                   |              | 排気消音器取付用<br>Silencer fitting  |
| 42                       | 植込ボルト(メッキ) M8×16<br>STUD                            | 26217-080162     | 2         | 2       | 2       | 2       | 2       |              |              |                                   |              | バックミラー取付用<br>Back mirror fitting  |

# 10

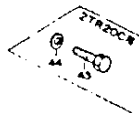
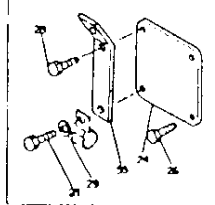
## シリンダヘッド CYLINDER HEAD



2TR15



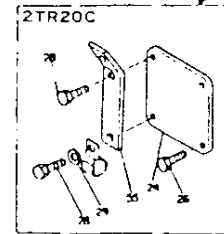
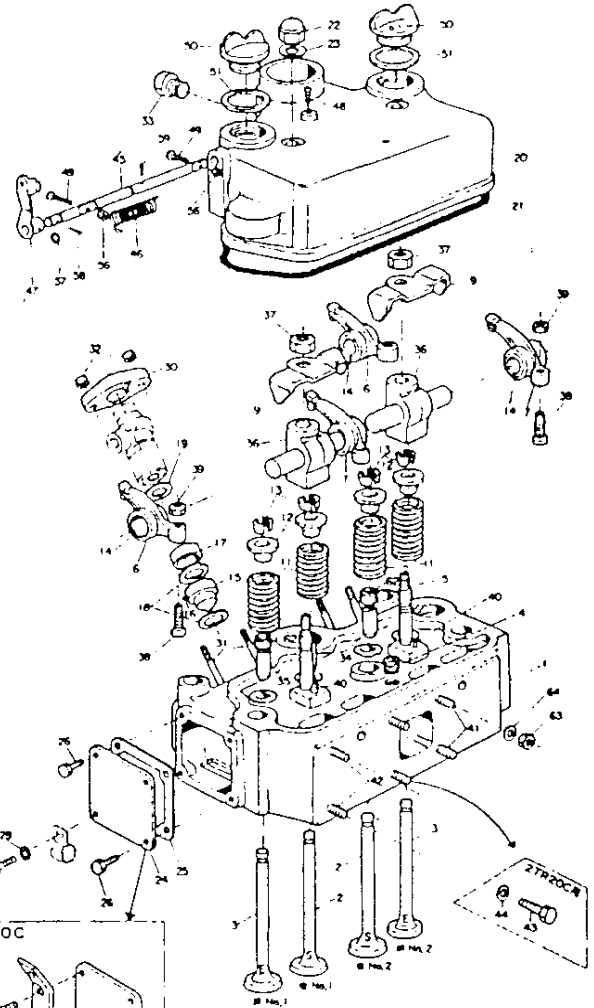
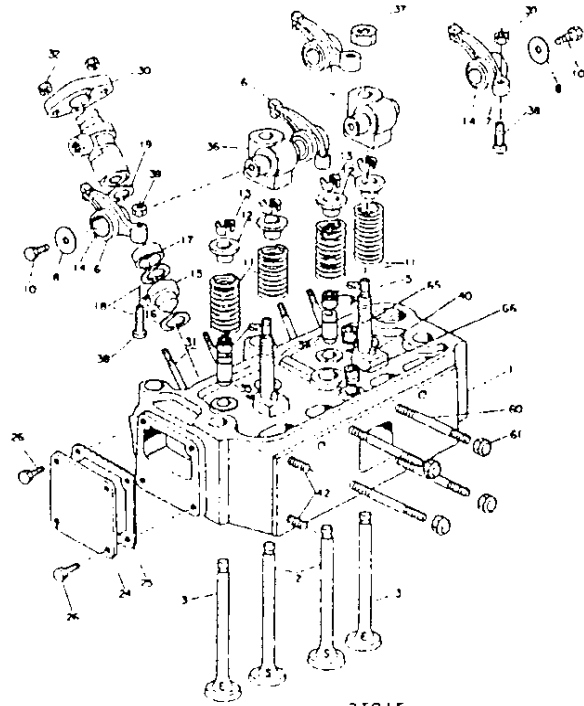
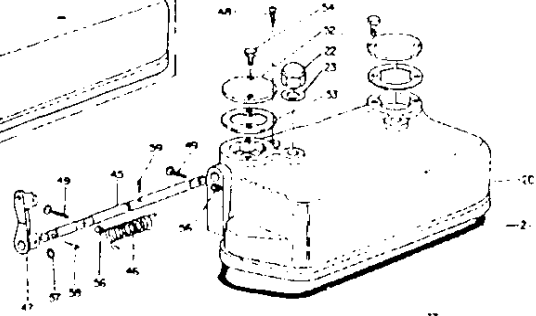
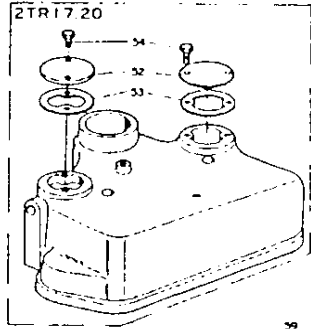
2TR20C



| シリンダヘッド<br>CYLINDER HEAD |   |                  |           |        |     |        | 部分コード |        |                                  |             |               |   |
|--------------------------|---|------------------|-----------|--------|-----|--------|-------|--------|----------------------------------|-------------|---------------|---|
|                          |   |                  |           |        |     |        | 11    |        |                                  |             |               |   |
| 図番<br>ITEM               | 品名<br>PART NAME                               | 部品番号<br>PART NO. | 1台分個数Q'TY |        |     |        |       |        | 互換性<br>DATE<br>CHANGE<br>ABILITY | 販売単位<br>UNT | 備考<br>REMARKS |   |
|                          |   |                  | 2TR       | 2TR    | 2TR | 2TR    | 2TR   | 2TR20C |                                  |             |               |   |
|                          |   |                  | 15        | 16     | 17  | 19     | 20    | 48年度   |                                  |             |               | 49年度  |
| ⑬                        | 六角ボルト(メッキ) M8×12<br>BOLT                      | 26217-080122     |           |        |     |        |       | 2      | 2                                |             |               | バックミラー取付ネジ用<br>For blind screw,<br>back mirror  |
| ⑭                        | パッキン 8<br>PACKING                             | 23414-080012     |           |        |     |        |       | 2      | 2                                |             |               | バックミラー取付ネジ<br>用ボルト用<br>For blind bolt,<br>back mirror screw                                   |
| ⑮                        | デコンプレッション<br>SHAFT, decompression             | 124160-03600     | 1         |        |     |        |       |        |                                  |             |               |   |
|                          |   | 124450-03600     |           | 1      | 1   | 1      | 1     | 1      | 1                                |             |               |   |
| ⑯                        | デコンプレッション用<br>SPRING, decompression           | 124250-03621     | 1         | 1      | 1   | 1      | 1     | 1      | 1                                |             |               |   |
| ⑰                        | デコンプレッション<br>LEVER, decompression             | 124250-03611     | 1         | 1      | 1   | 1      | 1     | 1      |                                  |             |               |   |
|                          |   | 124756-03610     |           |        |     |        |       | 1      | 1                                | B           |               | 型番 2TR20C-00666-  |
| ⑱                        | デコンプレッション軸<br>SCREW, decompression shaft      | 124250-03640     | 1         | 1      | 1   | 1      | 1     | 1      | 1                                |             |               |   |
| ⑲                        | デコンプレッション調整<br>ADJUSTING SCREW, decompression | 124250-03630     | 2         | 2      | 2   | 2      | 2     | 2      | 2                                |             |               |   |
| ⑳                        | 補油口フタ<br>CAP, feeding port                    | 101104-01750     |           | 2      |     | 2      |       | 2      | 2                                |             |               |   |
| ㉑                        | 補油口フタパッキン<br>PACKING, feeding port cap        | 101104-01760     |           | 2      |     | 2      |       | 2      | 2                                |             |               |   |
| ㉒                        | デコンプレッション調整<br>COVER, decompression           | 124460-03650     | 2         | ★<br>2 | 2   | ★<br>2 | 2     | ★<br>2 | ★<br>2                           |             |               | ★印 724450-11520<br>背胴部付着部を脱着<br>しない。<br>★Mark not fitted<br>with 724450-11520<br>bonnet ass'y |
| ㉓                        | デコンプレッション調整<br>PACKING, cover                 | 124460-03660     | 2         | ★<br>2 | 2   | ★<br>2 | 2     | ★<br>2 | ★<br>2                           |             |               | デコンプレッション調整<br>For cover, decomp.   |
| ㉔                        | 六角ボルト(メッキ) M6×10<br>BOLT                      | 26117-060102     | 4         | ★<br>4 | 4   | ★<br>4 | 4     | ★<br>4 | ★<br>4                           |             |               |   |
| ㉕                        | デコンプレッションワイヤ<br>HOLDER, wire                  | 124756-03110     |           |        |     |        |       | 1      | 1                                |             |               |   |
| ㉖                        | 六角止ナット(メッキ) M5<br>LOCK NUT                    | 26757-050002     | 2         | 2      | 2   | 2      | 2     | 2      | 2                                |             |               | デコンプレッション調整<br>For adjusting screw,<br>decomp.  |
| ㉗                        | Oリング(1種A) P7<br>O-RING                        | 24311-000070     | 1         | 1      | 1   | 1      | 1     | 1      | 1                                |             |               | デコンプレッション<br>For shaft, decomp.   |
| ㉘                        | テーパピン 3×18<br>TAPER PIN                       | 22322-030180     | 1         | 1      | 1   | 1      | 1     | 1      | 1                                |             |               | デコンプレッション<br>For lever, decomp.   |
| ㉙                        | テーパピン 3×14<br>TAPER PIN                       | 22322-030140     | 1         | 1      | 1   | 1      | 1     | 1      | 1                                |             |               | デコンプレッション<br>For spring, decomp.  |
| ㉚                        | 植込ボルト(メッキ) M8×82<br>STUD                      | 26216-080822     | 4         |        |     |        |       |        |                                  |             |               | 膨張室用<br>For expansion room  |
|                          |   | M8×75            |           |        | 4   |        |       | 4      |                                  |             |               |   |
| ㉛                        | 袋ナット M8<br>CAP NUT                            | 26657-080002     | 4         |        | 4   |        |       | 4      |                                  |             |               | 膨張室用<br>For expansion room  |

# 11

## シリンダヘッド CYLINDER HEAD



シリンダヘッド  
CYLINDER HEAD

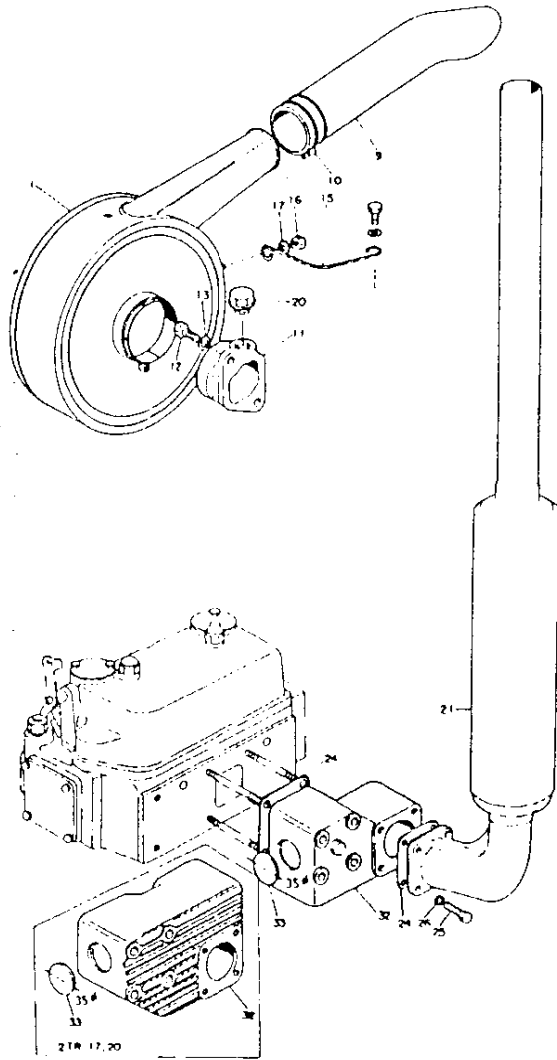
部分コード

11

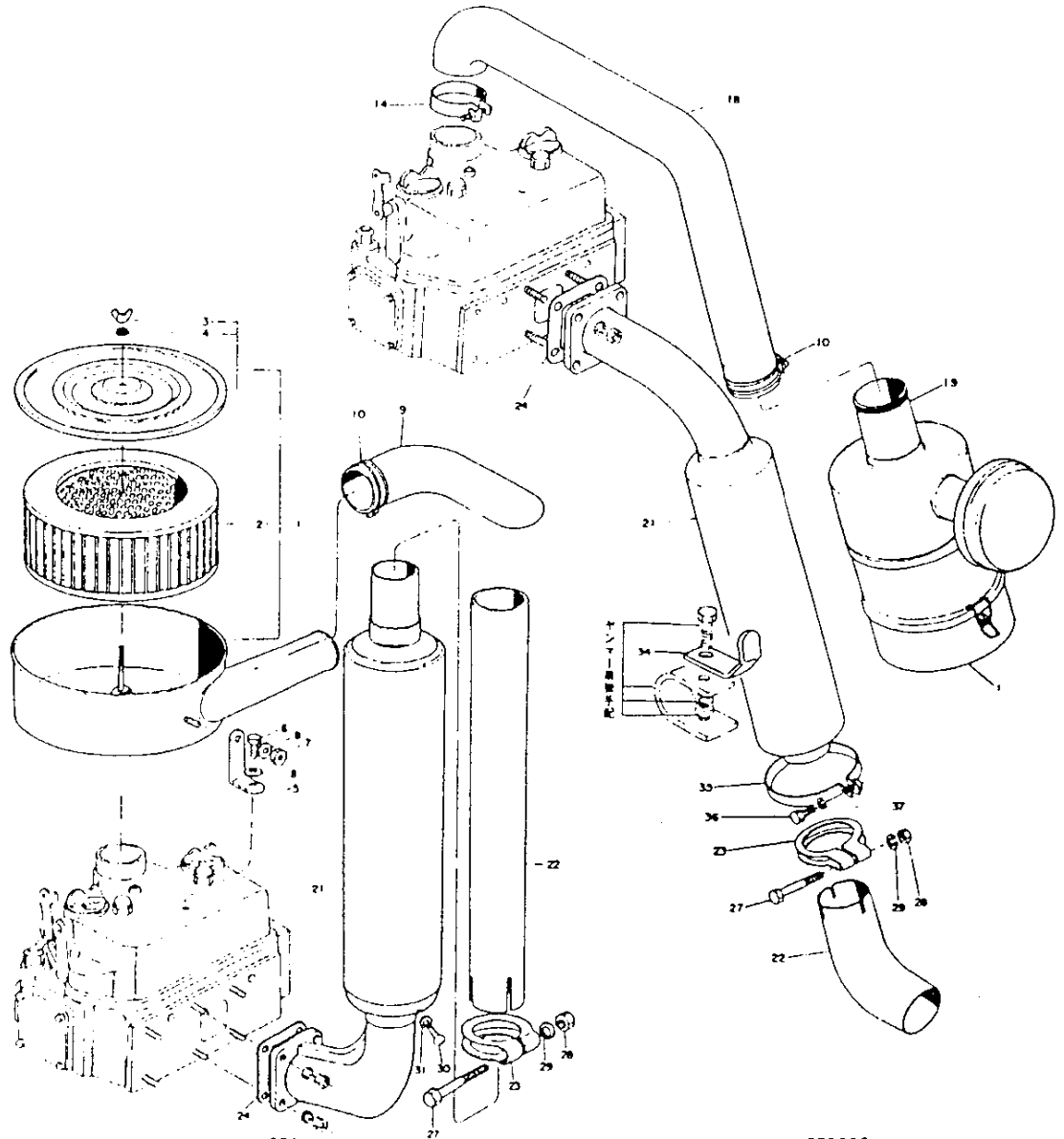
| 図番<br>ITEM | 品名<br>PART NAME              | 部品番号<br>PART NO.        | 1台分個数Q'TY |           |           |           |           |          | 互換性<br>INTER<br>CHANGE<br>ABILITY | 販売単位<br>UNIT | 備考<br>REMARKS |          |
|------------|------------------------------|-------------------------|-----------|-----------|-----------|-----------|-----------|----------|-----------------------------------|--------------|---------------|----------|
|            |                              |                         | 2TR<br>15 | 2TR<br>16 | 2TR<br>17 | 2TR<br>19 | 2TR<br>20 | 2TR20C   |                                   |              |               |          |
|            |                              |                         |           |           |           |           |           | 18<br>年度 |                                   |              |               | 19<br>年度 |
| ②          | バルブステムシール<br>VALVE STEM SEAL | 124160-11340            | 4         |           |           |           |           |          |                                   |              |               |          |
|            |                              | <del>124450-11340</del> |           | +         | -         | +         |           | +        |                                   |              | 124460-11340~ |          |
|            |                              | <del>124450-11341</del> |           | +         |           | +         |           | +        | +                                 | C            | 124460-11340~ |          |
|            |                              | 124460-11340            |           | 4         | 4         | 4         | 4         | 4        | 4                                 | A            |               |          |
| ③          | 六角ナット(メッキ) M8<br>NUT         | 26717-080002            |           | 4         |           | 4         |           | 4        | 4                                 |              |               |          |
| ④          | バネ座金 8<br>WASHER             | 22212-080000            |           | 4         |           | 4         |           | 4        | 4                                 |              |               |          |

# 12

## 空氣清淨器及排氣消音器 AIR CLEANER & SILENCER



2TR15



2TR16

2TR20C



空気清浄器及ヒ排気消音器  
AIR CLEANER & SILENCER

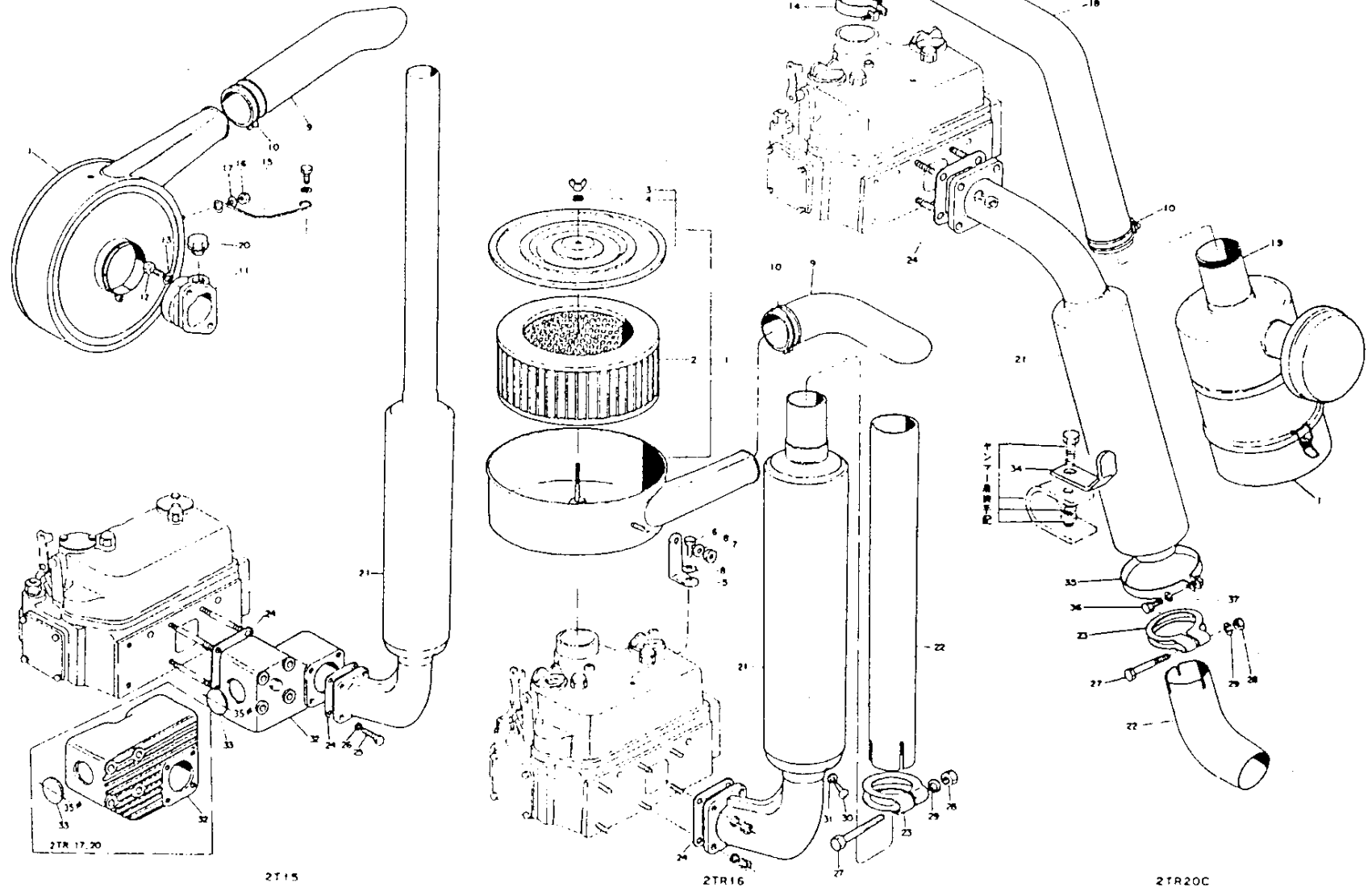
部分コード

12・13

| 図番<br>ITEM | 品名<br>PART NAME                                    | 部品番号<br>PART NO. | 1 百分個数Q'TY |           |           |           |           |   | 2TR20C<br>48年度<br>49年度 | 互換性<br>INTER<br>CHANGE<br>ABILITY | 販売単位<br>UNT   | 備考<br>REMARKS |
|------------|--|------------------|------------|-----------|-----------|-----------|-----------|---|------------------------|-----------------------------------|---|---------------|
|            |  |                  | 2TR<br>15  | 2TR<br>16 | 2TR<br>17 | 2TR<br>19 | 2TR<br>20 |   |                        |                                   |   |               |
|            |  |                  |            |           |           |           |           |   |                        |                                   |   |               |
| ①          | 空気清浄器<br>AIR CLEANER                               | 124160-12500     | 1          |           |           |           |           |   |                        |                                   | ☆ ①①①<br>E/# 2TR20C 00666-<br>{ 124756-12500トハ<br>互換性ナシ<br>No interchange<br>ability            |               |
|            |  | 124450-12500     |            | 1         | 1         | 1         | 1         | 1 |                        |                                   |   |               |
|            |  | 124756-12500     |            |           |           |           |           | 1 |                        | B                                 |   |               |
|            |  | 124756-12501     |            |           |           |           |           |   | 1                      |                                   |   |               |
| ②          | エレメント<br>ELEMENT                                   | 124450-12510     | 1          | 1         | 1         | 1         | 1         | 1 |                        |                                   |   |               |
|            |  | 124756-12511     |            |           |           |           |           |   | 1                      |                                   |   |               |
| ③          | 蝶ナット<br>THUMBSCREW                                 | 124450-12560     | 1          | 1         | 1         | 1         | 1         | 1 | 1                      |                                   |   |               |
| ④          | 座金<br>WASHER                                       | 124450-12570     | 1          | 1         | 1         | 1         | 1         | 1 | 1                      |                                   |   |               |
| ⑤          | 空気清浄器取付金具<br>SET PLATE, air cleaner                | 124450-12520     |            | 1         | 1         | 1         | 1         | 1 | 1                      |                                   | { 2TR20Cハ48.1廃止<br>2TR20C abolished<br>in Jan. '75  |               |
| ⑥          | 六角ボルト(メッキ) M 8 × 14<br>BOLT                        | 26117-080142     |            | 1         | 1         | 1         | 1         | 1 |                        |                                   |   |               |
| ⑦          | 六角ナット(メッキ) 8<br>NUT                                | 26717-080002     |            | 1         | 1         | 1         | 1         | 1 |                        |                                   | 空気清浄器取付金具用<br>For set plate, air<br>cleaner<br>2TR20Cハ48.1廃止<br>2TR20C abolished<br>in Jan. '75 |               |
| ⑧          | 平座金(ミガキ丸1種メッキ) 8<br>WASHER                         | 22137-080000     |            | 2         | 2         | 2         | 2         | 2 |                        |                                   |   |               |
| ⑨          | 空気清浄器吸気延長管<br>SUCTION PROLATE PIPE,<br>air cleaner | 124160-12550     | 1          |           |           |           |           |   |                        |                                   |   |               |
|            |  | 124450-12550     |            | 1         |           | 1         |           |   |                        |                                   |   |               |
|            |  | 124460-12550     |            |           |           | 1         | 1         |   |                        |                                   |   |               |
| ⑩          | ホースバンド 44<br>HOSE BAND                             | 23010-044000     | 1          | 1         | 1         | 1         | 1         | 1 | 1                      |                                   | 吸気延長管締付用<br>Suction prolate pipe<br>tightening  |               |
|            |  | 23010-630000     |            |           |           |           |           |   |                        | 1                                 |   |               |
| ⑪          | 吸気管<br>PIPE, suction                               | 124160-12010     | 1          |           |           |           |           |   |                        |                                   |   |               |
| ⑫          | 六角ボルト(メッキ十字穴付)M 8 × 20<br>BOLT                     | 26117-080209     | 2          |           |           |           |           |   |                        |                                   |   |               |
| ⑬          | 平座金 8<br>WASHER                                    | 22117-080000     | 2          |           |           |           |           |   |                        |                                   | 吸気管取付用<br>Suction pipe fitting  |               |
| ⑭          | 吸気管締付バンド<br>BAND, suction pipe                     | 124756-12610     |            |           |           |           |           |   | 1                      |                                   |   |               |
| ⑮          | 空気清浄器ステ<br>STAY, air cleaner                       | 124160-12020     | 1          |           |           |           |           |   |                        |                                   |   |               |
| ⑯          | 六角ナット(メッキ) M 8<br>NUT                              | 26717-080002     | 1          |           |           |           |           |   |                        |                                   | 空気清浄器ステ取付用<br>Air cleaner stay<br>fitting   |               |
| ⑰          | 平座金 8<br>WASHER                                    | 22137-080000     | 1          |           |           |           |           |   |                        |                                   |   |               |

# 13

## 空氣清淨器及排氣消音器 AIR CLEANER & SILENCER



空気清浄器及び排気消音器  
AIR CLEANER & SILENCER

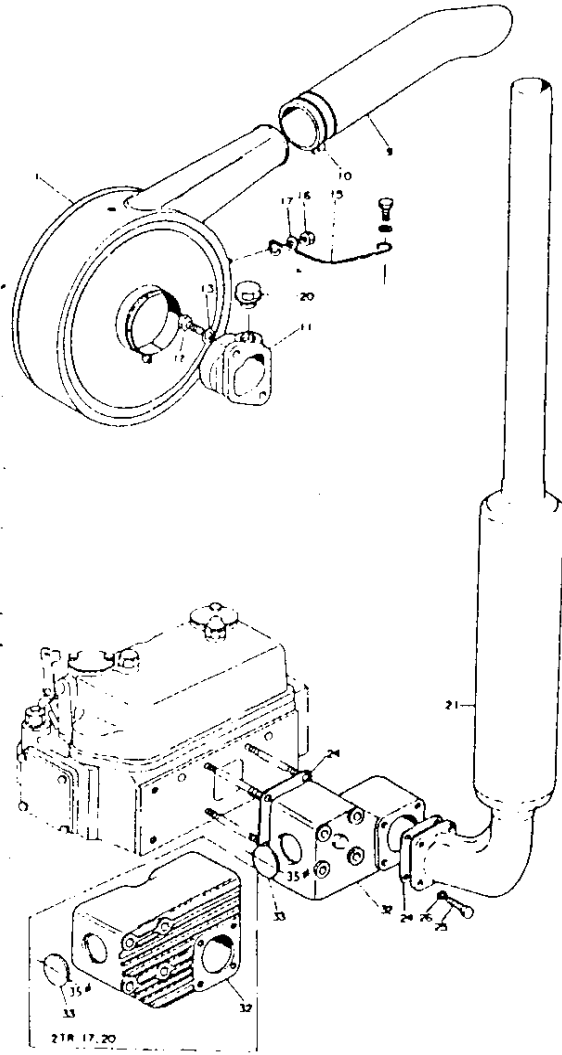
部分コード

12・13

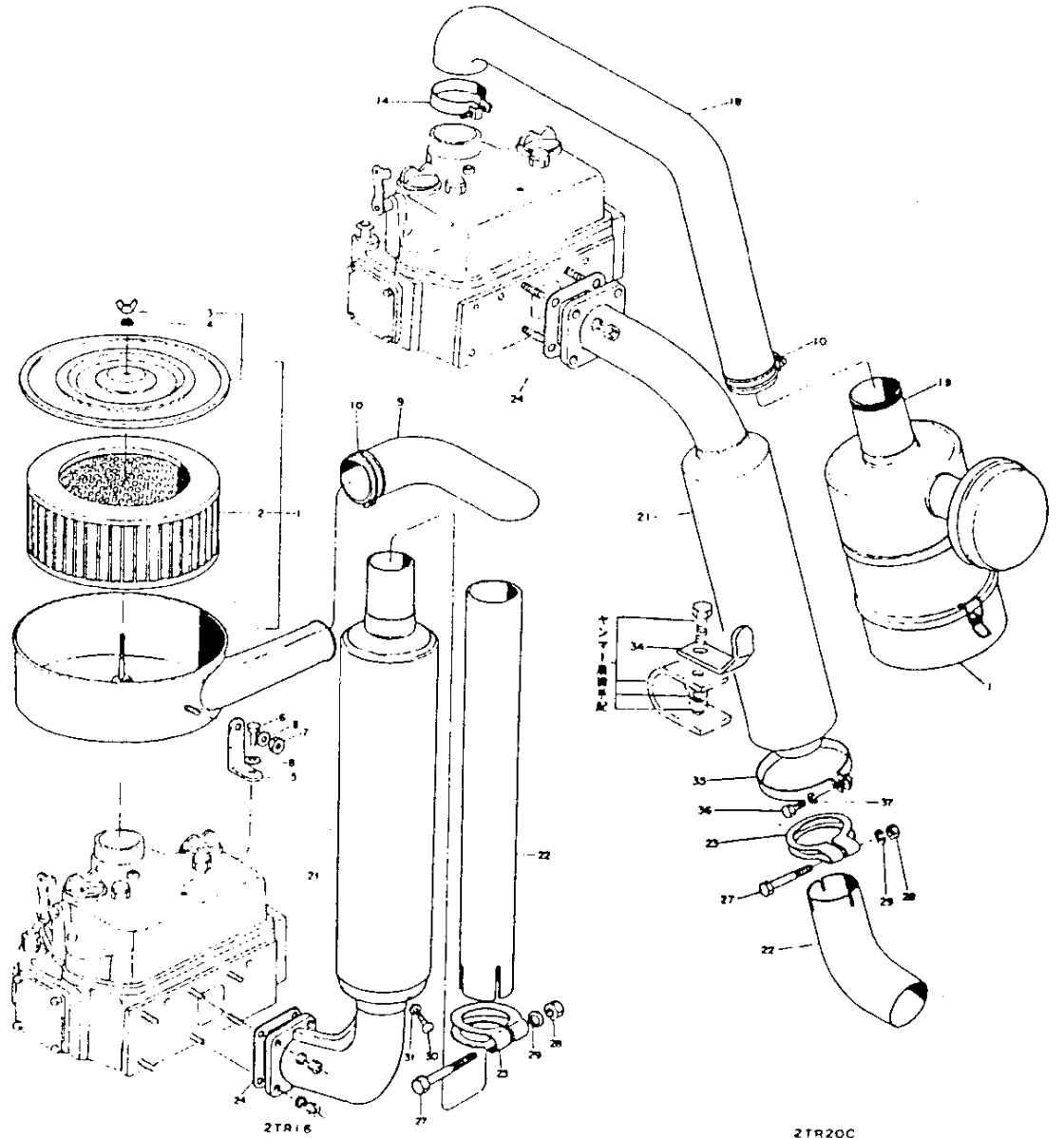
| 図番<br>ITEM | 品名<br>PART NAME                            | 部品番号<br>PART NO. | 1台分個数Q'TY |       |       |       |       |        | 互換性<br>INTERCHANGEABILITY | 販売単位<br>UNT                  | 備考<br>REMARKS   |
|------------|--|------------------|-----------|-------|-------|-------|-------|--------|---------------------------|------------------------------|---|
|            |  |                  | 2TR15     | 2TR16 | 2TR17 | 2TR19 | 2TR20 | 2TR20C |                           |                              |   |
|            |  |                  |           |       |       |       |       | 48年度   |                           |                              |   |
| ⑱          | 空気清浄器吸入口パイプ<br>PIPE, air cleaner           | 124756-12530     |           |       |       |       |       | 1      |                           |                              |   |
|            |  | 124756-12600     |           |       |       |       |       |        | 1                         |                              |   |
| ⑲          | ゴムパッキン<br>PACKING, rubber                  | 124450-12530     |           |       |       |       |       | 1      |                           |                              |   |
| ⑳          | 盲プラグ<br>PLUG, suction pipe                 | 124450-11320     | 1         |       |       |       |       |        |                           |                              | CAVサーモスタット<br>取付ネジ穴用<br>For screw hole,<br>CAV thermostat |
| ㉑          | 排気消音器<br>SILENCER                          | 124460-13500     | 1         |       | 1     |       |       | 1      |                           |                              |   |
|            |  | 124450-13500     |           |       | 1     |       | 1     |        |                           |                              |   |
|            |  | 124756-13500     |           |       |       |       |       |        | 1                         |                              |   |
|            |  | 124756-13501     |           |       |       |       |       |        |                           | 1                            |   |
| ㉒          | 排気消音器噴出口<br>PIPE, silencer                 | 124450-13570     |           | 1     |       | 1     |       |        |                           |                              |   |
|            |  | 124756-13510     |           |       |       |       |       |        | 1                         |                              |   |
|            |  | 124756-12511     |           |       |       |       |       |        |                           | 1                            |   |
| ㉓          | 噴出口クランプ<br>CLAMP, pipe                     | 103954-13580     |           | 1     |       | 1     |       | 1      | 1                         |                              |   |
| ㉔          | 排気消音器ガスケットパッキン<br>GASKET PACKING, silencer | 124450-11900     | 2         | 1     | 2     | 1     | 2     | 1      | 1                         |                              |   |
| ㉕          | 六角ボルト(メッキ) M8×22<br>BOLT                   | 26117-080222     | 4         |       | 4     |       | 4     |        |                           |                              |   |
| ㉖          | バネ座金 8<br>SPRING WASHER                    | 22212-080000     | 4         |       | 4     |       | 4     |        |                           | 排気消音器取付用<br>Silencer fitting |   |
| ㉗          | 六角ボルト(メッキ) M10×65<br>BOLT                  | 26117-100652     |           | 1     |       | 1     |       | 1      | 1                         |                              |   |
| ㉘          | 六角ナット(メッキ) M10<br>NUT                      | 26717-100002     |           | 1     |       | 1     |       | 1      | 1                         | クランプ用<br>For clamp           |   |
| ㉙          | バネ座金 10<br>SPRING WASHER                   | 22212-100000     |           | 1     |       | 1     |       | 1      | 1                         |                              |   |
| ㉚          | タッピングネジ M5×0.8×10<br>TAPPING SCREW         | 22857-500100     |           | 1     |       | 1     |       |        |                           |                              |   |
| ㉛          | パッキン(丸銅) 5<br>PACKING                      | 23414-050000     |           | 1     |       | 1     |       |        |                           |                              |   |
| ㉜          | 排気膨脹室(サラ形プラグ付)<br>EXPANSION ROOM           | 124160-15510     | 1         |       |       |       |       |        |                           |                              | ④   |
|            |  | 124460-13510     |           |       | 1     |       | 1     |        |                           |                              |   |
| ㉝          | サラ形プラグ 35<br>PLUG                          | 27231-350000     | 2         |       | 2     |       | 2     |        |                           | 排気膨脹室用<br>For expansion room |   |
| ㉞          | 排気消音器ステ<br>STAY, exhaust                   | 124756-13520     |           |       |       |       |       | 1      | 1                         |                              |   |
| ㉟          | 排気消音器取付バンド<br>BAND, exhaust                | 124756-13530     |           |       |       |       |       | 1      | 1                         |                              |   |

# 14

## 空氣清淨器及排氣消音器 AIR CLEANER & SILENCER



2TR15



2TR16

2TR20C

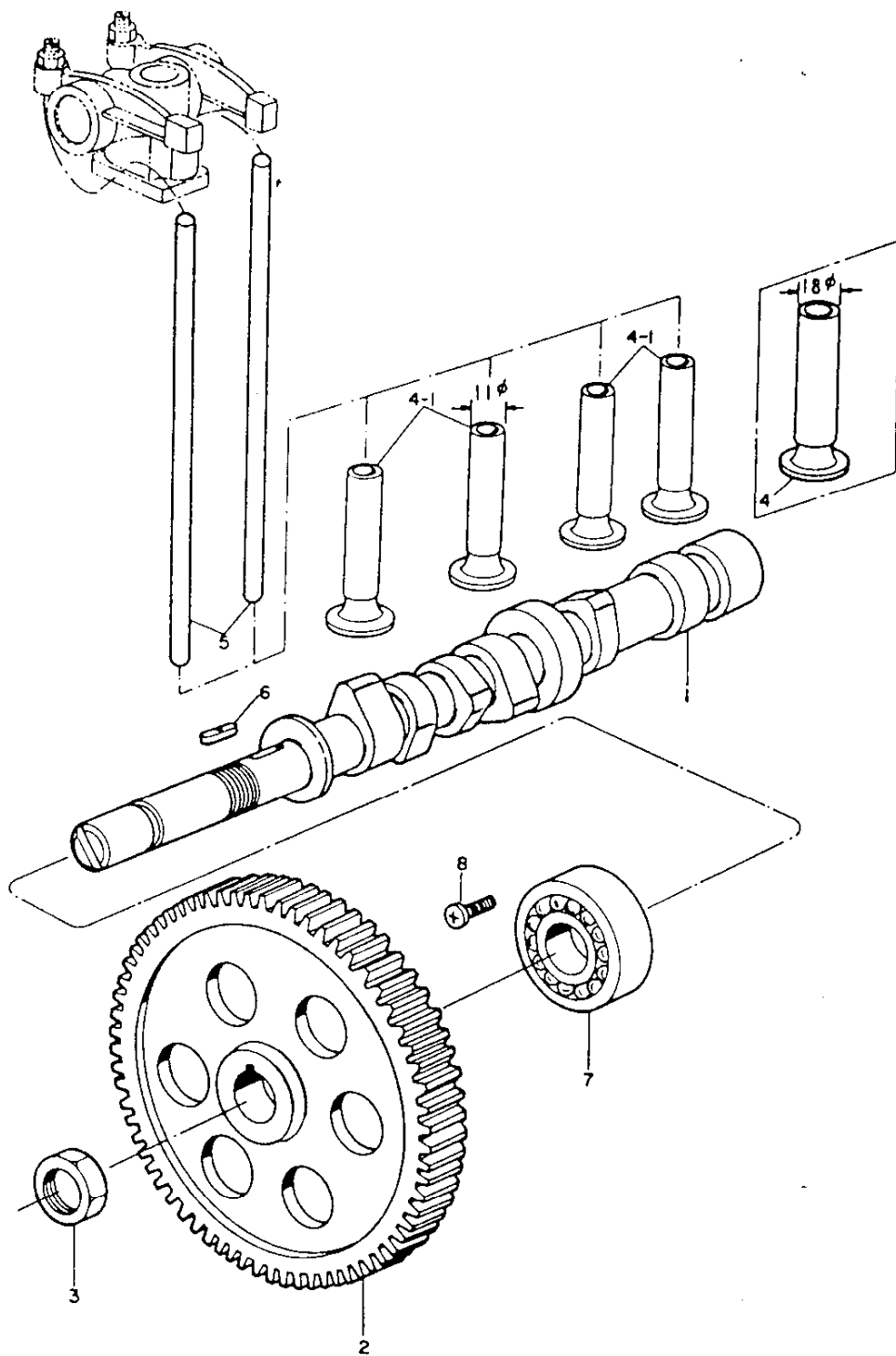
空気清浄器及び排気消音器  
AIR CLEANER & SILENSER

部分コード  
12-13

| 図番<br>ITEM | 品名<br>PART NAME          | 部品番号<br>PART NO. | 1台分個数Q'TY         |                   |                   |                   |                   |          | 互換性<br>INTER<br>CHANGE<br>ABILITY | 販売単位<br>UNIT | 備考<br>REMARKS |          |                       |
|------------|--------------------------|------------------|-------------------|-------------------|-------------------|-------------------|-------------------|----------|-----------------------------------|--------------|---------------|----------|-----------------------|
|            |                          |                  | 2<br>T<br>R<br>15 | 2<br>T<br>R<br>16 | 2<br>T<br>R<br>17 | 2<br>T<br>R<br>19 | 2<br>T<br>R<br>20 | 2TR20C   |                                   |              |               |          |                       |
|            |                          |                  |                   |                   |                   |                   |                   | 48<br>年度 |                                   |              |               | 49<br>年度 |                       |
| ⑤          | 六角ボルト(メッキ) M8×25<br>BOLT | 26117-080252     |                   |                   |                   |                   |                   |          | 1                                 | 1            |               |          |                       |
| ⑦          | バネ座金 8<br>SPRING WASHER  | 22212-080000     |                   |                   |                   |                   |                   |          | 1                                 | 1            |               |          | 取付バンド用<br>fixing band |

# 15

## カム軸 CAM SHAFT

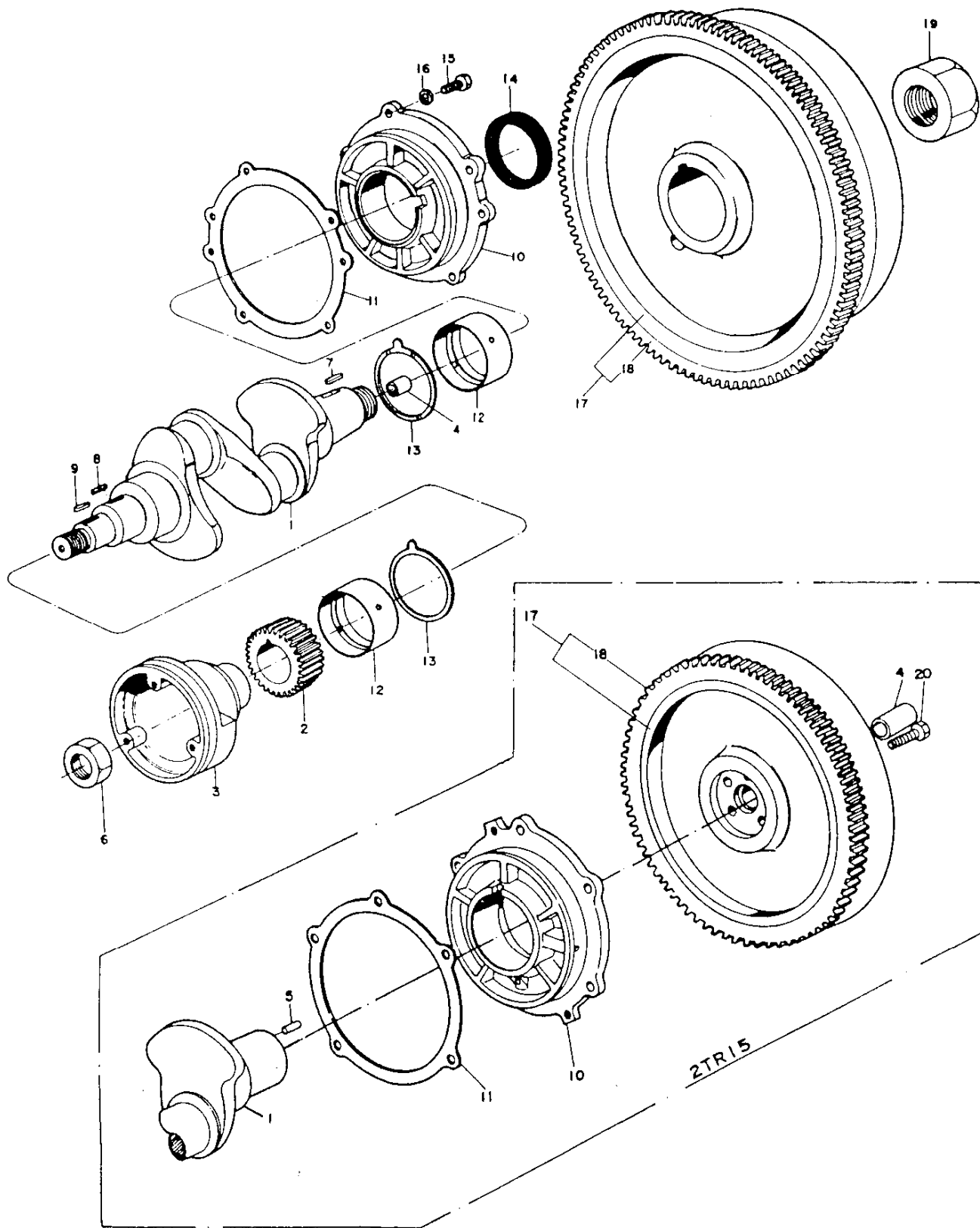


| カム軸<br>CAM SHAFT |                                   |                  |           |           |           |           |           |                |                                   | 部分コード       |               |   |
|------------------|-----------------------------------|------------------|-----------|-----------|-----------|-----------|-----------|----------------|-----------------------------------|-------------|---------------|---|
|                  |                                   |                  |           |           |           |           |           |                |                                   | 14          |               |   |
| 図番<br>ITEM       | 品名<br>PART NAME                   | 部品番号<br>PART NO. | 1台分個数QTY  |           |           |           |           |                | 互換性<br>INTER<br>CHANGE<br>ABILITY | 販売単位<br>UNT | 備考<br>REMARKS |   |
|                  |                                   |                  | 2TR<br>15 | 2TR<br>16 | 2TR<br>17 | 2TR<br>19 | 2TR<br>20 | 2TR20C<br>48年度 |                                   |             |               | 49年度  |
| ①                | カム軸<br>CAM SHAFT                  | 124160-14010     | 1         |           |           |           |           |                |                                   |             |               |   |
|                  |                                   | 124450-14010     |           | 1         | 1         | 1         | 1         | 1              | 1                                 |             |               |   |
| ②                | カム軸歯車<br>GEAR, cam shaft          | 124450-14100     | 1         | 1         | 1         | 1         | 1         | 1              | 1                                 |             |               |   |
| ③                | カム軸歯車取付ナット<br>NUT, cam shaft gear | 124450-14120     | 1         | 1         | 1         | 1         | 1         | 1              | 1                                 |             |               |   |
| ④                | タペット<br>TAPPET                    | 124450-14200     |           | 4         |           | 4         |           | 4              | 4                                 |             |               | 10#   |
| ④-1              | タペット<br>TAPPET                    | 103338-14200     | 4         | 4         | 4         | 4         | 4         | 4              | 4                                 | B           |               | 11#<br>E/# 2TR16-08522-<br>E/# 2TR17-00001-<br>E/# 2TR19-01976-<br>E/# 2TR20-00006- |
| ⑤                | 弁押し棒<br>PUSH ROD                  | 124160-14400     | 4         |           |           |           |           |                |                                   |             |               |   |
|                  |                                   | 124450-14400     |           | 4         | 4         | 4         | 4         | 4              | 4                                 |             |               |   |
| ⑥                | フェザーキー 7×18<br>FEATHER KEY        | 22512-070180     | 1         | 1         | 1         | 1         | 1         | 1              | 1                                 |             |               | カム軸歯車用<br>For cam shaft gear  |
| ⑦                | カム軸玉軸受<br>BALL BEARING, cam shaft | 172400-02410     | 1         | 1         | 1         | 1         | 1         | 1              | 1                                 |             |               |   |
| ⑧                | 十字穴付バインド小ネジ M8×12<br>SCREW        | 26587-080122     | 1         | 1         | 1         | 1         | 1         | 1              | 1                                 |             |               | カム軸玉軸受用<br>For retainer, ball<br>bearing  |

# 16

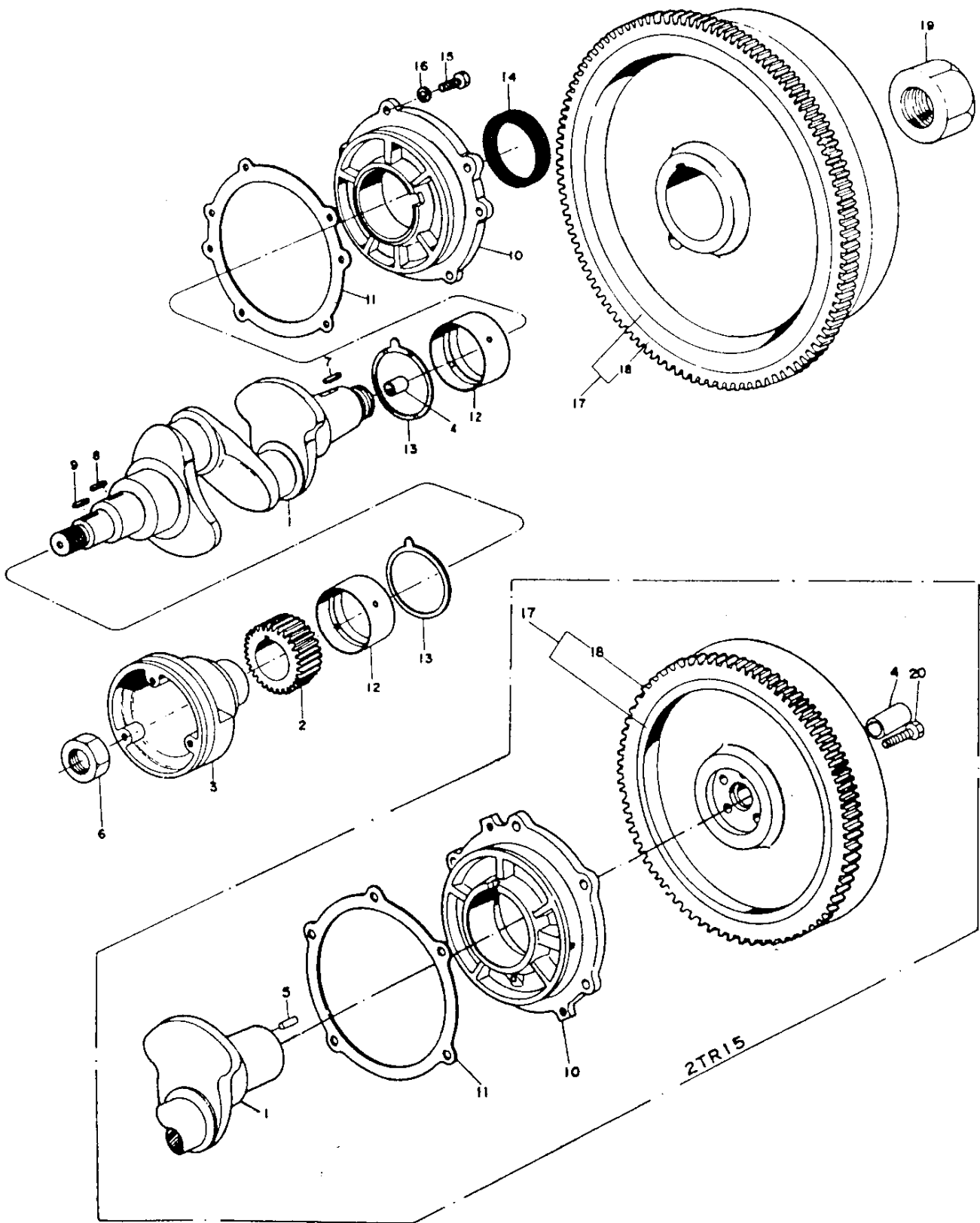
## 主軸受及ピクランク軸

## MAIN BEARING & CRANK SHAFT





| 主軸受及ピクランク軸<br>MAIN BEARING & CRANK SHAFT |   |                         |          |       |       |       |       | 部分コード<br>02・21 |                                   |  |               |
|--|---|-------------------------|----------|-------|-------|-------|-------|----------------|-----------------------------------|--|---------------|
| 図番<br>ITEM                               | 品名<br>PART NAME                           | 部品番号<br>PART NO.        | 1台分個数QTY |       |       |       |       |                | 互換性<br>INTER<br>CHANGE<br>ABILITY | 販売単位<br>UNT  | 備考<br>REMARKS |
|  |   |                         | 2TR15    | 2TR16 | 2TR17 | 2TR19 | 2TR20 | 2TR20C         |                                   |  |               |
|  |   |                         | 48年度     | 49年度  |       |       |       |                |                                   |  |               |
| ①  | クランク軸仕組<br>CRANK SHAFT ASS'Y              | 724160-21700            | 1        |       |       |       |       |                |                                   | ☆ inc. ④⑤⑦-⑩<br><br>724450-21701へ  |               |
|  |   | <del>724450-21700</del> |          | +     |       | +     |       |                |                                   |  |               |
|  |   | 724450-21701            |          |       | 1     | 1     | 1     | 1              | 1                                 |  | C             |
| ②  | クランク軸歯車<br>GEAR, crank shaft              | 124450-21200            | 1        | 1     | 1     | 1     | 1     | 1              |                                   |  |               |
| ③  | クランク軸Vプーリ<br>V-PULLY, crank shaft         | 124160-21650            | 1        |       |       |       |       |                |                                   |  |               |
|  |   | 124450-21650            |          | 1     |       | 1     |       | 1              |                                   |  |               |
|  |   | 124460-21650            |          |       |       | 1     |       | 1              |                                   |  |               |
|  |   | 124756-21650            |          |       |       |       |       | 1              |                                   |  |               |
| ④  | パイロットブッシュ<br>PILOT BUSH                   | 124450-21230            | 1        | 1     | 1     | 1     | 1     | 1              |                                   |  |               |
| ⑤  | 平行ピン 8×16<br>PARALLEL PIN                 | 22312-080160            | 1        |       |       |       |       |                |                                   |  |               |
| ⑥  | 六角ナット (メッキ) M30<br>NUT                    | 26737-300002            | 1        | 1     | 1     | 1     | 1     | 1              | 1                                 | クランク軸歯車<br>Gear, crank shaft<br>クランク軸Vプーリ<br>V-pully, crank<br>shaft<br>※締め用Set-tightening<br>ハズミ車用<br>For fly wheel |               |
| ⑦  | フェザーキ 10×36<br>FEATHER KEY                | 22512-100362            |          | 1     | 1     | 1     | 1     | 1              | 1                                 |  |               |
| ⑧  | フェザーキ 7×28<br>FEATHER KEY                 | 22512-070282            | 1        | 1     | 1     | 1     | 1     | 1              | 1                                 | クランク軸歯車用<br>For crank shaft gear   |               |
| ⑨  | フェザーキ 7×24<br>FEATHER KEY                 | 22512-070242            | 1        | 1     | 1     | 1     | 1     | 1              | 1                                 | クランク軸Vプーリ<br>For crank shaft<br>V-pully  |               |
| ⑩  | 主軸受胴仕組<br>HOUSING, main bearing ASS'Y     | 724160-02500            | 1        |       |       |       |       |                |                                   | ☆ inc. ⑬-⑰   |               |
|  |   | 724450-02500            |          | 1     | 1     | 1     | 1     | 1              | 1                                 |  |               |
| ⑪  | 主軸受胴パッキン<br>PACKING, main bearing housing | 124160-02050            | 1        |       |       |       |       |                |                                   |  |               |
|  |   | 124450-02050            |          | 1     | 1     | 1     | 1     | 1              | 1                                 |  |               |
| ⑫  | 主軸受メタル<br>METAL, main bearing             | 124160-02100            | 2        |       |       |       |       |                |                                   |  |               |
|  |   | 124450-02100            |          | 2     | 2     | 2     | 2     | 2              | 2                                 |  |               |
| ⑬  | スラストメタル<br>METAL, thrust                  | 124450-02110            | 2        | 2     | 2     | 2     | 2     | 2              | 2                                 |  |               |
| ⑭  | クランク軸オイルシール<br>OIL SEAL, crank shaft      | 124160-02220            | 1        |       |       |       |       |                |                                   | 主軸受胴側<br>Main bearing housing<br>side  |               |
|  |   | 124450-02220            |          | 1     | 1     | 1     | 1     | 1              | 1                                 |  |               |
| ⑮  | 六角ボルト (メッキ) M10×25<br>BOLT                | 26117-100252            | 5        | 5     | 5     | 5     | 5     | 5              | 5                                 |  |               |
| ⑯  | バネ座金 10<br>SPRING WASHER                  | 22212-100000            | 5        | 5     | 5     | 5     | 5     | 5              | 5                                 | 主軸受胴取付用<br>Main bearing<br>housing fitting   |               |



主軸受及ピクランク軸  
MAIN BEARING & CRANK SHAFT

部分コード

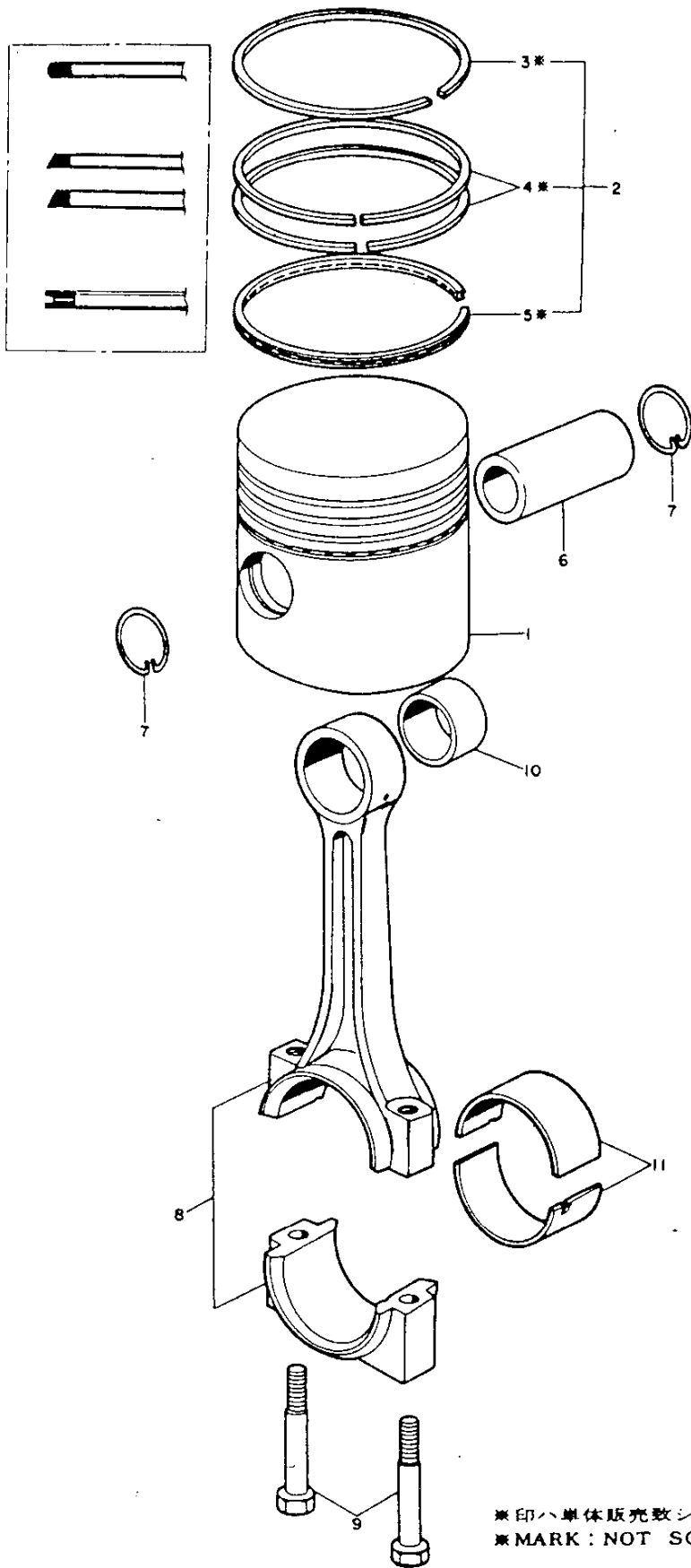
02・21

| 図番<br>ITEM | 品名<br>PART NAME                        | 部品番号<br>PART NO.        | 台分個数Q'TY  |           |           |           |           |          | 互換性<br>INTER<br>CHANGI<br>ABILITY | 販売単位<br>(UNIT) | 備考<br>REMARKS |          |
|------------|--|-------------------------|-----------|-----------|-----------|-----------|-----------|----------|-----------------------------------|----------------|---------------|----------|
|            |  |                         | 2TR<br>15 | 2TR<br>16 | 2TR<br>17 | 2TR<br>19 | 2TR<br>20 | 2TR20C   |                                   |                |               |          |
|            |  |                         |           |           |           |           |           | 48<br>年度 |                                   |                |               | 49<br>年度 |
| ⑰          | ハズミ車(リンク歯車付)<br>FLYWHEEL (w/ring gear) | 124160-21590            | 1         |           |           |           |           |          |                                   |                |               |          |
|            |  | 124450-21590            |           | 1         | 1         | 1         | 1         |          |                                   |                |               |          |
|            |  | 124756-21590            |           |           |           |           |           | 1        | 1                                 |                |               |          |
| ⑱          | リング歯車<br>GEAR, ring                    | 104211-21600            | 1         |           |           |           |           |          |                                   |                |               |          |
|            |  | 124550-21600            |           | 1         | 1         | 1         | 1         | 1        | 1                                 |                |               |          |
| ⑲          | エンドナット<br>NUT, end                     | <del>103854-21530</del> | 1         |           |           |           |           |          |                                   |                | 124450-21530～ |          |
|            |  | 124450-21530            |           | 1         | 1         | 1         | 1         | 1        | 1                                 | A              |               |          |
| ⑳          | ハズミ車取付ボルト<br>BOLT, fly wheel           | 124160-21500            | 5         |           |           |           |           |          |                                   |                |               |          |

# 18

## ピストン及ピ連接棒

## PISTON & CONNECTING ROD



\*印ハ単体販売致シマセン  
\*MARK : NOT SOLD SEPARATELY

ピストン及ピ連接棒  
PISTON & CONNECTING ROD

部分コード

22・23

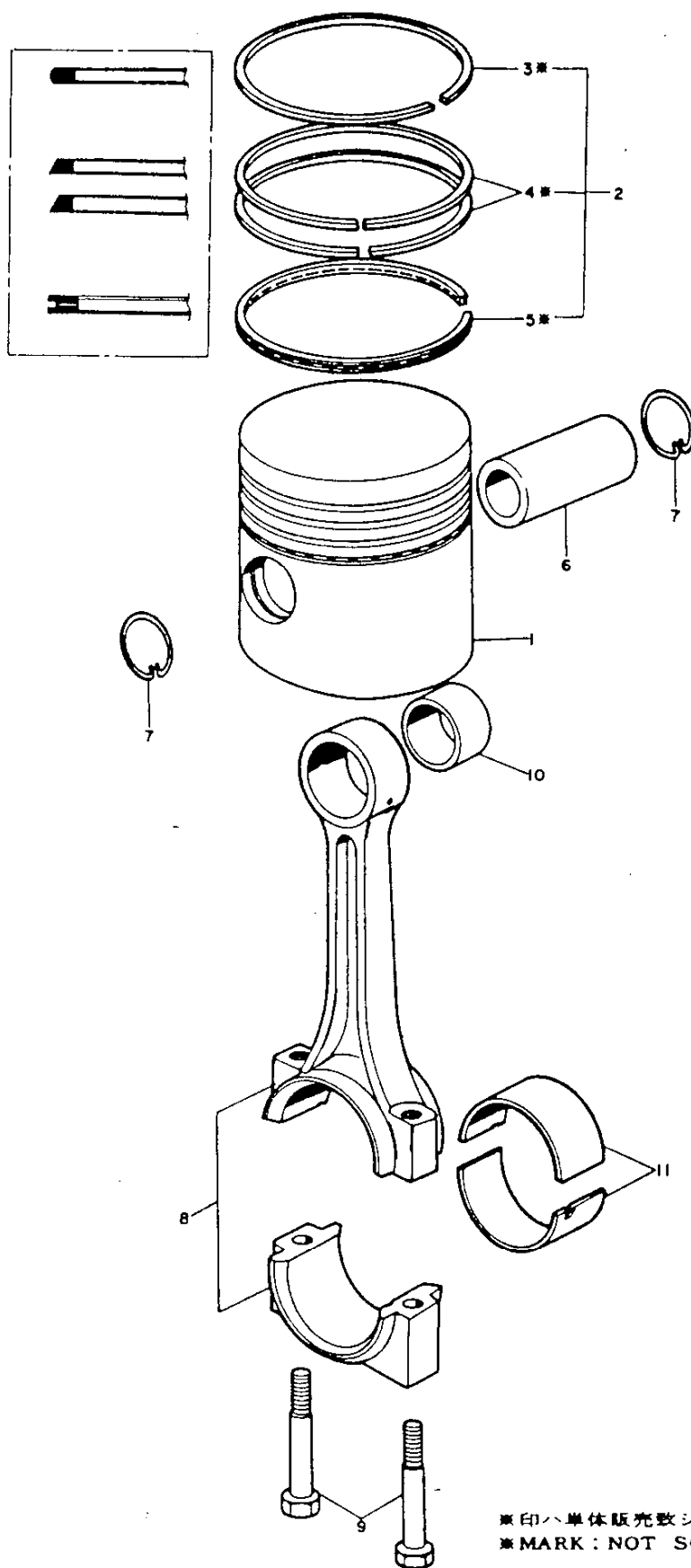
| 図番<br>ITEM | 品名<br>PART NAME                                | 部品番号<br>PART NO.          | 1台分個数Q'TY   |             |             |             |             |        | 互換性<br>INTER<br>CHANGE<br>ABILITY | 販売単位<br>UNIT | 備考<br>REMARKS             |               |
|------------|--|---------------------------|-------------|-------------|-------------|-------------|-------------|--------|-----------------------------------|--------------|---------------------------|---------------|
|            |  |                           | 2TR<br>R 15 | 2TR<br>R 16 | 2TR<br>R 17 | 2TR<br>R 19 | 2TR<br>R 20 | 2TR20C |                                   |              |                           |               |
|            |  |                           |             |             |             |             |             | 48年度   |                                   |              |                           | 49年度          |
| ①          | ピストン(リング付)<br>PISTON (w/ring)                  | 124160-22090              | 2           |             |             |             |             |        |                                   |              | *①<br>inc ①               |               |
|            |  | 124450-22090              |             | 2           | 2           |             |             |        |                                   |              |                           | 124750-22090へ |
|            |  | <del>104900-22090</del>   |             |             |             | +           | +           |        |                                   |              |                           |               |
|            |  | 124750-22090              |             |             |             | 2           | 2           | 2      | 2                                 | A            |                           |               |
| ②          | リングセット<br>PISTON RING SET                      | 704300-22500              | 2           |             |             |             |             |        |                                   |              | *①-⑤<br>inc ①-⑤           |               |
|            |  | <del>704600-22500</del>   |             | +           |             |             |             |        |                                   |              | 724450-22500へ             |               |
|            |  | 724450-22500              |             | 2           | 2           |             |             |        |                                   | C            | 724750-22500へ             |               |
|            |  | <del>704900-22500</del>   |             |             |             | +           | +           |        |                                   |              |                           |               |
| ③          | ピストンリング(No. 1)<br>COMPRESSION RING, top        | * 104300-22110            | 2           |             |             |             |             |        |                                   |              | 104300-22110              |               |
|            |  | * <del>104600-22110</del> |             | +           |             |             |             |        |                                   |              | <del>124450-22110</del> へ |               |
|            |  | * 124450-22110            |             | 2           | 2           |             |             |        |                                   | C            | 124450-22110              |               |
|            |  | * <del>124750-22110</del> |             |             |             | +           | +           |        |                                   |              | <del>124750-22110</del> へ |               |
| ④          | ピストンリング(No. 2・3)<br>COMPRESSION RING, 2nd, 3rd | * 103288-22100            | 4           |             |             |             |             |        |                                   |              | 103288-22100              |               |
|            |  | * <del>124450-22100</del> |             | +           |             |             |             |        |                                   |              | <del>124450-22100</del> へ |               |
|            |  | * 124450-22100            |             | 4           | 4           |             |             |        |                                   | C            | 124450-22100              |               |
|            |  | * <del>124750-22100</del> |             |             |             | +           | +           |        |                                   |              | <del>124750-22100</del> へ |               |
| ⑤          | オイルリング<br>OIL SCRAPING RING                    | * 104300-22200            | 2           |             |             |             |             |        |                                   |              | 104300-22200              |               |
|            |  | * <del>124450-22200</del> |             | +           |             |             |             |        |                                   |              | <del>124450-22200</del> へ |               |
|            |  | * 124450-22200            |             | 2           | 2           |             |             |        |                                   | C            | 124450-22200              |               |
|            |  | * <del>124750-22200</del> |             |             |             | +           | +           |        |                                   |              | <del>124750-22200</del> へ |               |
|            |  |                           |             |             | 2           | 2           | 2           | 2      | C                                 | 124750-22200 |                           |               |

\*印は単体販売致しません  
\*MARK: NOT SOLD SEPARATELY

# 19

## ピストン及ビ接続棒

## PISTON & CONNECTING ROD



※印ハ単体販売致シマセン

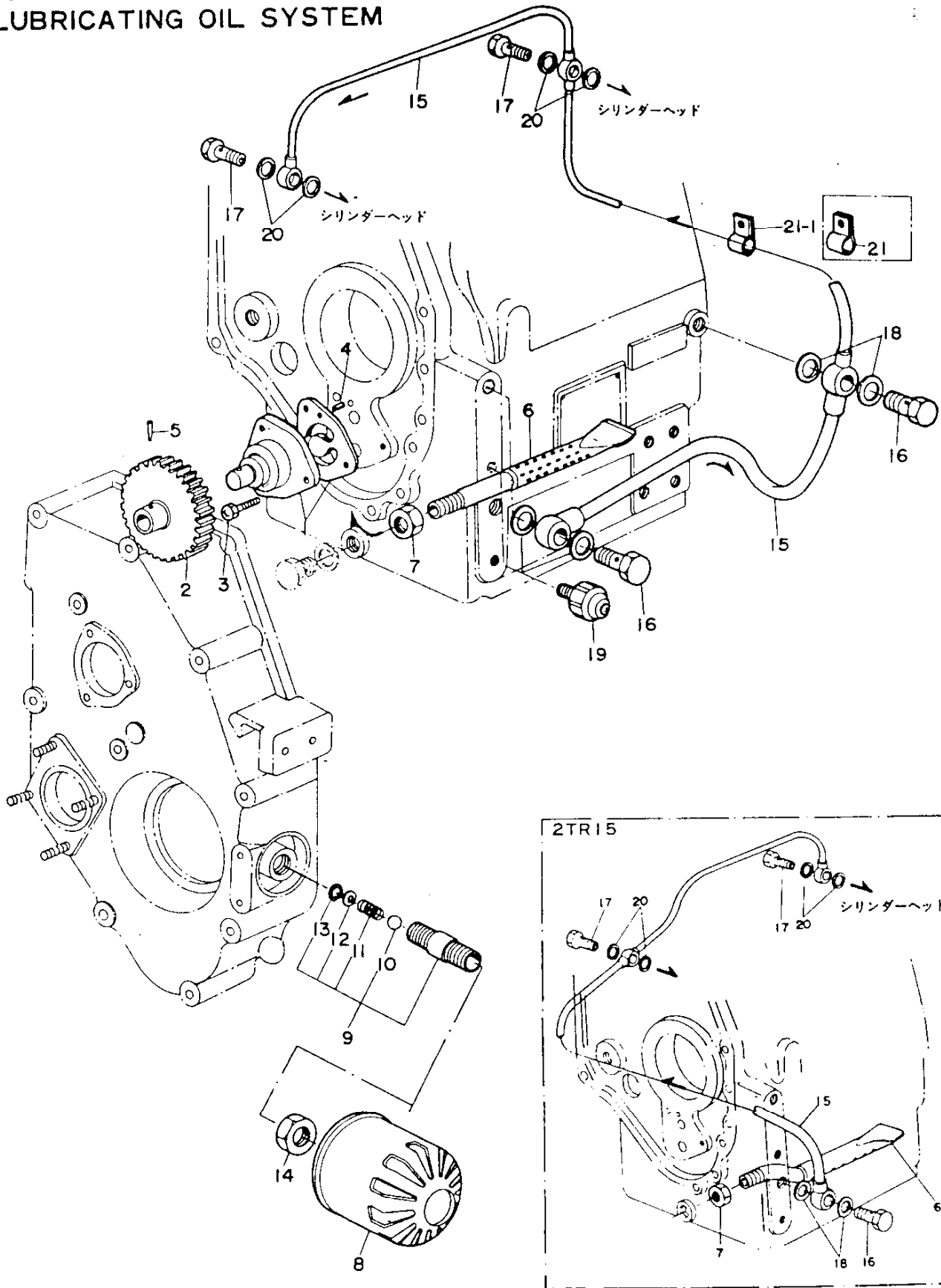
※MARK: NOT SOLD SEPARATELY

| ピストン及ピ連接棒<br>PISTON & CONNECTING ROD |                                  |                         |             |             |             |             |             |        |                                   | 部分コード<br>22 - 23 |               |                |
|--------------------------------------|----------------------------------|-------------------------|-------------|-------------|-------------|-------------|-------------|--------|-----------------------------------|------------------|---------------|----------------|
| 図番<br>ITEM                           | 品名<br>PART NAME                  | 部品番号<br>PART NO.        | 1台分個数Q'TY   |             |             |             |             |        | 互換性<br>INTER<br>CHANGE<br>ABILITY | 販売単位<br>UNT      | 備考<br>REMARKS |                |
|                                      |                                  |                         | 2TR<br>R 15 | 2TR<br>R 16 | 2TR<br>R 17 | 2TR<br>R 19 | 2TR<br>R 20 | 2TR20C |                                   |                  |               |                |
|                                      |                                  |                         |             |             |             |             |             | 48年度   |                                   |                  |               | 49年度           |
| ⑥                                    | ピストンピン<br>PISTON PIN             | 103338-22300            | 2           |             |             |             |             |        |                                   |                  |               |                |
|                                      |                                  | 101704-22300            |             | 2           | 2           |             |             |        |                                   |                  |               |                |
|                                      |                                  | 104600-22300            |             |             |             | 2           | 2           | 2      | 2                                 |                  |               |                |
| ⑦                                    | ピストンピン止ノ輪<br>CIRCLIP, piston pin | 103338-22400            | 4           |             |             |             |             |        |                                   |                  |               |                |
|                                      |                                  | 104600-22400            |             | 4           | 4           | 4           | 4           | 4      | 4                                 |                  |               |                |
| ⑧                                    | 連接棒仕組<br>CONNECTING ROD ASS'Y    | 724160-23100            | 2           |             |             |             |             |        |                                   |                  |               | ⑧-⑩<br>inc ⑧-⑩ |
|                                      |                                  | 724450-23100            |             | 2           | 2           | 2           | 2           | 2      | 2                                 |                  |               |                |
| ⑨                                    | 連接棒ボルト<br>BOLT, connecting rod   | 104500-23201            | 4           |             |             |             |             |        |                                   |                  |               |                |
|                                      |                                  | <del>104600-23200</del> |             | +           |             | +           |             | +      |                                   |                  |               | 124450-23200へ  |
|                                      |                                  | 124450-23200            |             | 4           | 4           | 4           | 4           | 4      | 4                                 | 4                | C             |                |
| ⑩                                    | ピストンピンメタル<br>BUSH, piston pin    | 124160-23100            | 2           |             |             |             |             |        |                                   |                  |               |                |
|                                      |                                  | 124450-23100            |             | 2           | 2           | 2           | 2           | 2      | 2                                 |                  |               |                |
| ⑪                                    | クランクピンメタル<br>BEARING, crank pin  | 124160-23300            | 2           |             |             |             |             |        |                                   |                  |               |                |
|                                      |                                  | 124450-23300            |             | 2           | 2           | 2           | 2           | 2      | 2                                 |                  |               |                |

# 20

## 潤滑油系統

### LUBRICATING OIL SYSTEM



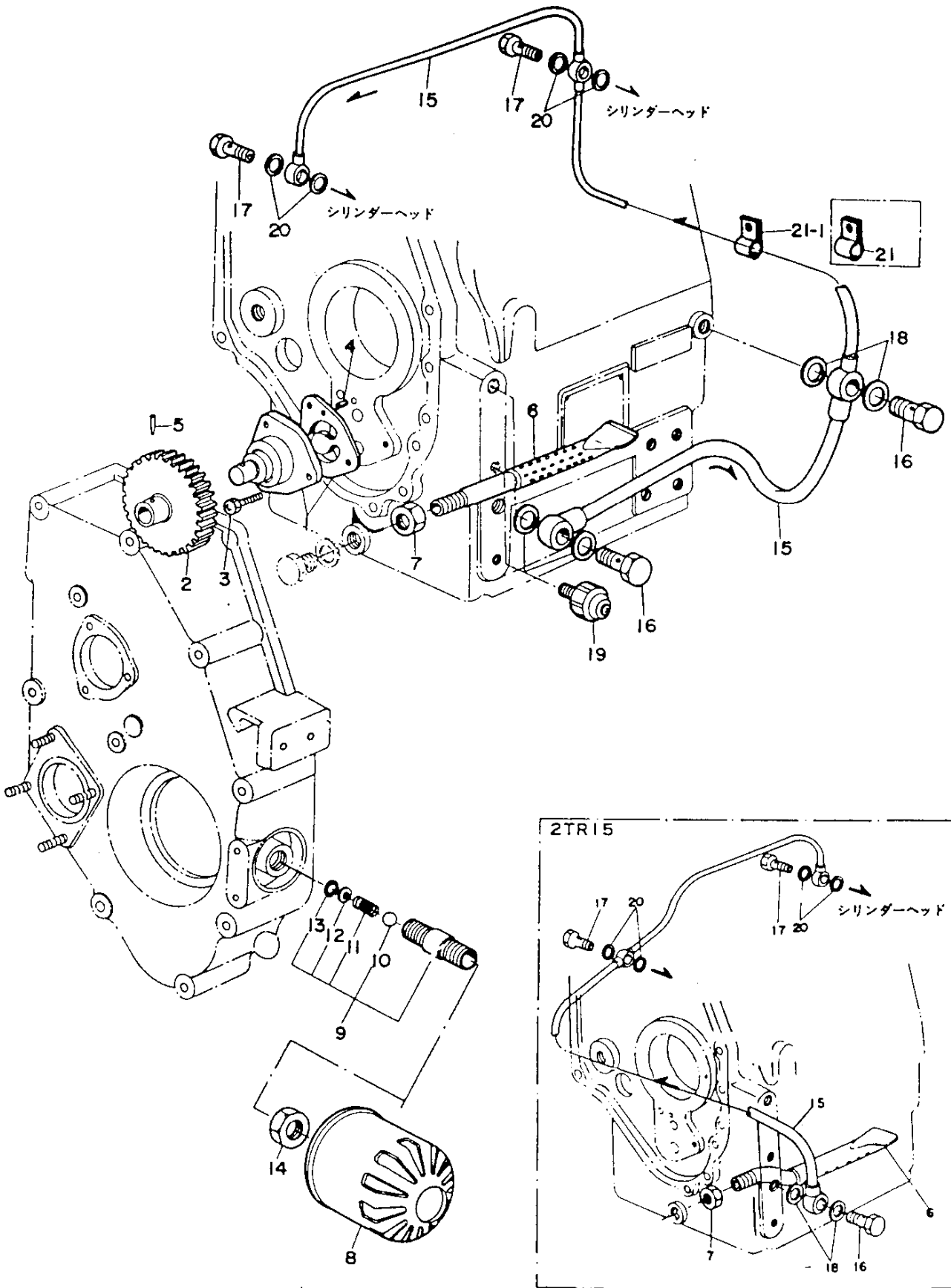


| 潤滑油系統<br>LUBRICATING OIL SYSTEM |   |                         |           |     |     |     |     |        |      | 部分コード<br>32・35・39                 |              |                                   |
|---------------------------------|---|-------------------------|-----------|-----|-----|-----|-----|--------|------|-----------------------------------|--------------|-----------------------------------|
| 図番<br>Item                      | 品名<br>PART NAME   | 部品番号<br>PART NO.        | 1台分個数Q'TY |     |     |     |     |        |      | 互換性<br>INTER<br>CHANGE<br>ABILITY | 販売単位<br>UNIT | 備考<br>REMARKS                     |
|                                 |   |                         | 2TR       | 2TR | 2TR | 2TR | 2TR | 2TR20C |      |                                   |              |                                   |
|                                 |   |                         | 15        | 16  | 17  | 19  | 20  | 48年度   | 49年度 |                                   |              |                                   |
| ①                               | 潤滑油ポンプ仕組<br>LUBRICATING OIL PUMP ASSY                       | 724450-32700            | 1         | 1   | 1   | 1   | 1   | 1      | 1    |                                   |              | ☆ inc. ②③                         |
| ②                               | ポンプ駆動歯車<br>GEAR, pump driving                               | 124450-32200            | 1         | 1   | 1   | 1   | 1   | 1      | 1    |                                   |              |                                   |
| ③                               | 六角ボルト (十字穴付) M 6 × 22<br>BOLT                               | 26117-060229            | 3         | 3   | 3   | 3   | 3   | 3      | 3    |                                   |              | ポンプ取付用<br>Pump fitting            |
| ④                               | スプリングピン 4AW×12<br>SPRING PIN                                | 22351-004012            | 1         | 1   | 1   | 1   | 1   | 1      | 1    |                                   |              | ポンプ本体用<br>For pump body           |
| ⑤                               | テーパピン 3×22<br>TAPER PIN                                     | 22322-030220            | 1         | 1   | 1   | 1   | 1   | 1      | 1    |                                   |              | ポンプ駆動歯車用<br>For pump driving gear |
| ⑥                               | 潤滑油吸入管<br>PIPE, lubricating oil inlet                       | 124160-35060            | 1         |     |     |     |     |        |      |                                   |              |                                   |
|                                 |   | 124450-35060            |           | 1   | 1   | 1   | 1   | 1      | 1    |                                   |              |                                   |
| ⑦                               | 同上締付ナットPF⅔<br>NUT   | 124450-35070            | 1         | 1   | 1   | 1   | 1   | 1      | 1    |                                   |              |                                   |
| ⑧                               | オイルフィルタ<br>OIL FILTER                                       | 124450-35100            | 1         | 1   | 1   | 1   | 1   | 1      | 1    |                                   |              |                                   |
| ⑨                               | 潤滑油圧力調整弁<br>VALVE, lubricating oil pressure control         | 124450-35300            | 1         | 1   | 1   | 1   | 1   | 1      | 1    |                                   |              | ☆ inc. ④⑤                         |
| ⑩                               | 鋼球 ⅔<br>BALL  | 24190-100001            | 1         | 1   | 1   | 1   | 1   | 1      | 1    |                                   |              |                                   |
| ⑪                               | 潤滑油圧力調整バネ<br>SPRING, lubricating oil pressure control       | 124450-35320            | 1         | 1   | 1   | 1   | 1   | 1      | 1    |                                   |              |                                   |
| ⑫                               | 潤滑油圧力調整バネ受ケ<br>SPRING SHOE, lub oil pressure control        | 124450-35330            | 1         | 1   | 1   | 1   | 1   | 1      | 1    |                                   |              |                                   |
| ⑬                               | 穴用C形止メ輪<br>CIR CLIP   | 22252-000100            | 1         | 1   | 1   | 1   | 1   | 1      | 1    |                                   |              |                                   |
| ⑭                               | 潤滑油圧力調整弁本体締付ナット<br>NUT, lub oil pressure control valve body | 124450-35350            | 1         | 1   | 1   | 1   | 1   | 1      | 1    |                                   |              |                                   |
| ⑮                               | 潤滑油管<br>PIPE, lubricating oil                               | 124160-39200            | 1         |     |     |     |     |        |      |                                   |              |                                   |
|                                 |   | 12445039200             |           | 1   | 1   | 1   | 1   | 1      | 1    |                                   |              |                                   |
| ⑯                               | 管継手ボルト<br>BOLT, pipe joint                                  | 124160-39140            | 1         |     |     |     |     |        |      |                                   |              |                                   |
|                                 |   | <del>109854-39140</del> |           |     |     |     |     |        |      |                                   |              | 124450-39140～                     |
|                                 |   | 124450-39140            |           | 2   | 2   | 2   | 2   | 2      | 2    | C                                 |              |                                   |
| ⑰                               | 管継手ボルト<br>BOLT, pipe joint                                  | <del>101147-59810</del> |           |     |     |     |     |        |      |                                   |              | 124550-59820～                     |
|                                 |   | 124550-59820            |           | 2   | 2   | 2   | 2   | 2      | 2    | C                                 |              |                                   |
| ⑱                               | パッキン (丸銅) 10<br>PACKING                                     | 23414-100000            | 2         |     |     |     |     |        |      |                                   |              |                                   |
|                                 |   | 23414-120000            |           | 4   | 4   | 4   | 4   | 4      | 4    |                                   |              |                                   |
| ⑲                               | 油圧スイッチ<br>SWITCH, oil pressure                              | 124250-39451            | 1         | 1   | 1   | 1   | 1   | 1      | 1    |                                   |              |                                   |

# 21

## 潤滑油系統

## LUBRICATING OIL SYSTEM



潤滑油系統  
LUBRICATING OIL SYSTEM

部分コード

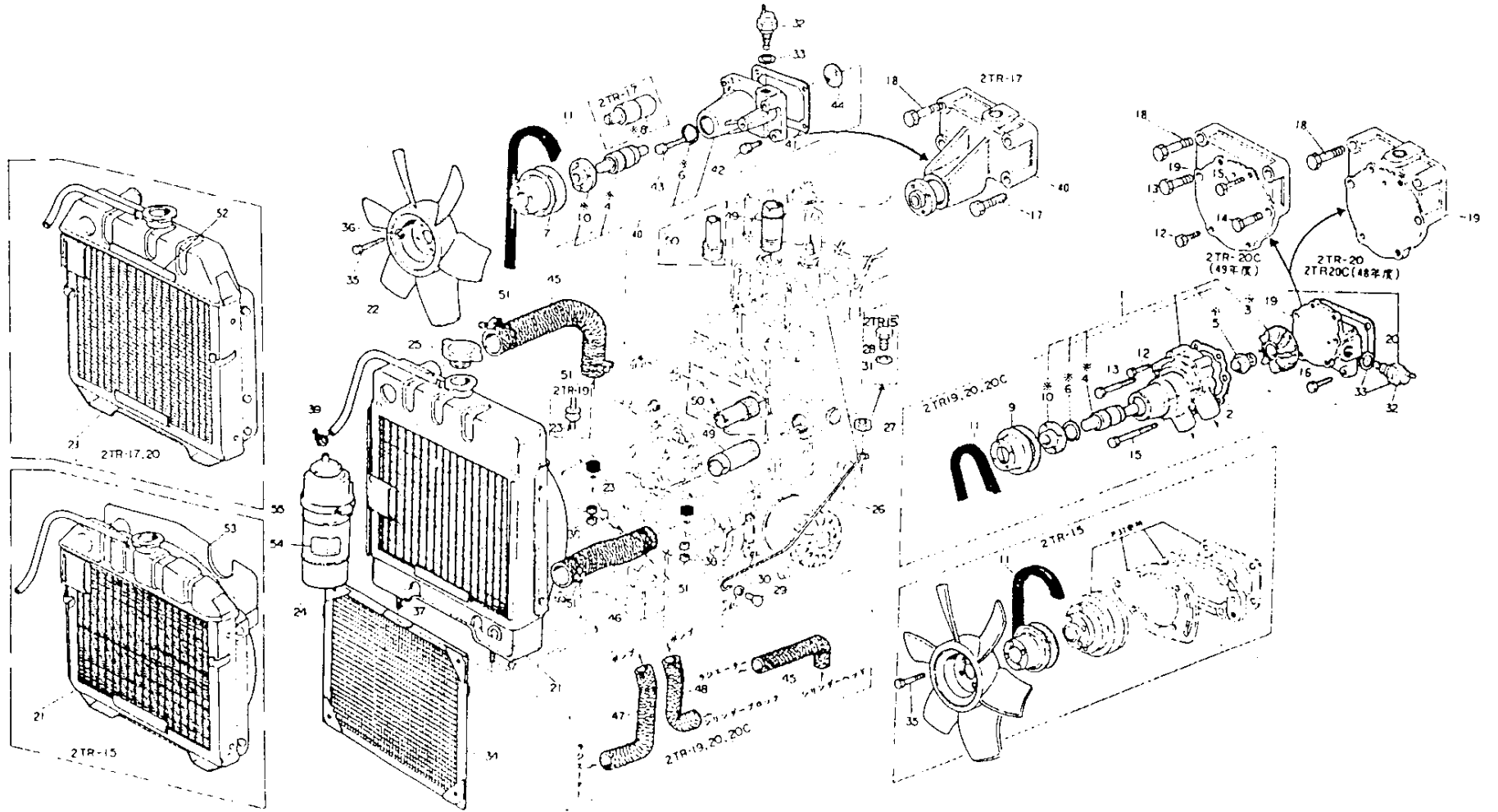
32・35・39

| 図番<br>ITEM | 品名<br>PART NAME       | 部品番号<br>PART NO. | 1台分個数Q'TY |           |           |           |           |        |      | 互換性<br>INTER<br>CHANGE<br>ABILITY | 販売単位<br>UNIT | 備考<br>REMARKS  |
|------------|-----------------------|------------------|-----------|-----------|-----------|-----------|-----------|--------|------|-----------------------------------|--------------|--|
|            |                       |                  | 2TR<br>15 | 2TR<br>16 | 2TR<br>17 | 2TR<br>19 | 2TR<br>20 | 2TR20C |      |                                   |              |  |
|            |                       |                  |           |           |           |           |           | 48年度   | 49年度 |                                   |              |  |
| ㊸          | パッキン(丸鋼) 8<br>PACKING | 23414-080000     | 4         | 4         | 4         | 4         | 4         | 4      | 4    |                                   |              |  |
| ㊹          | 6φ管振止金具<br>CLIP       | 43739-001240     |           | 1         |           | 1         |           |        | 1    |                                   |              |  |
| ㊺-1        | 6φ管振止金具<br>CLIP       | 124450-39240     | 1         | 1         | 1         | 1         | 1         | 1      | 1    | B                                 |              | E/ # 2TR16-02966-<br>E/ # 2TR19-00427-<br>E/ # 2TR20C-00186- |

# 22

冷却水系统

COOLING WATER SYSTEM



● 图中未单独标注的零件  
■ MARK NOT SOLD SEPARATELY

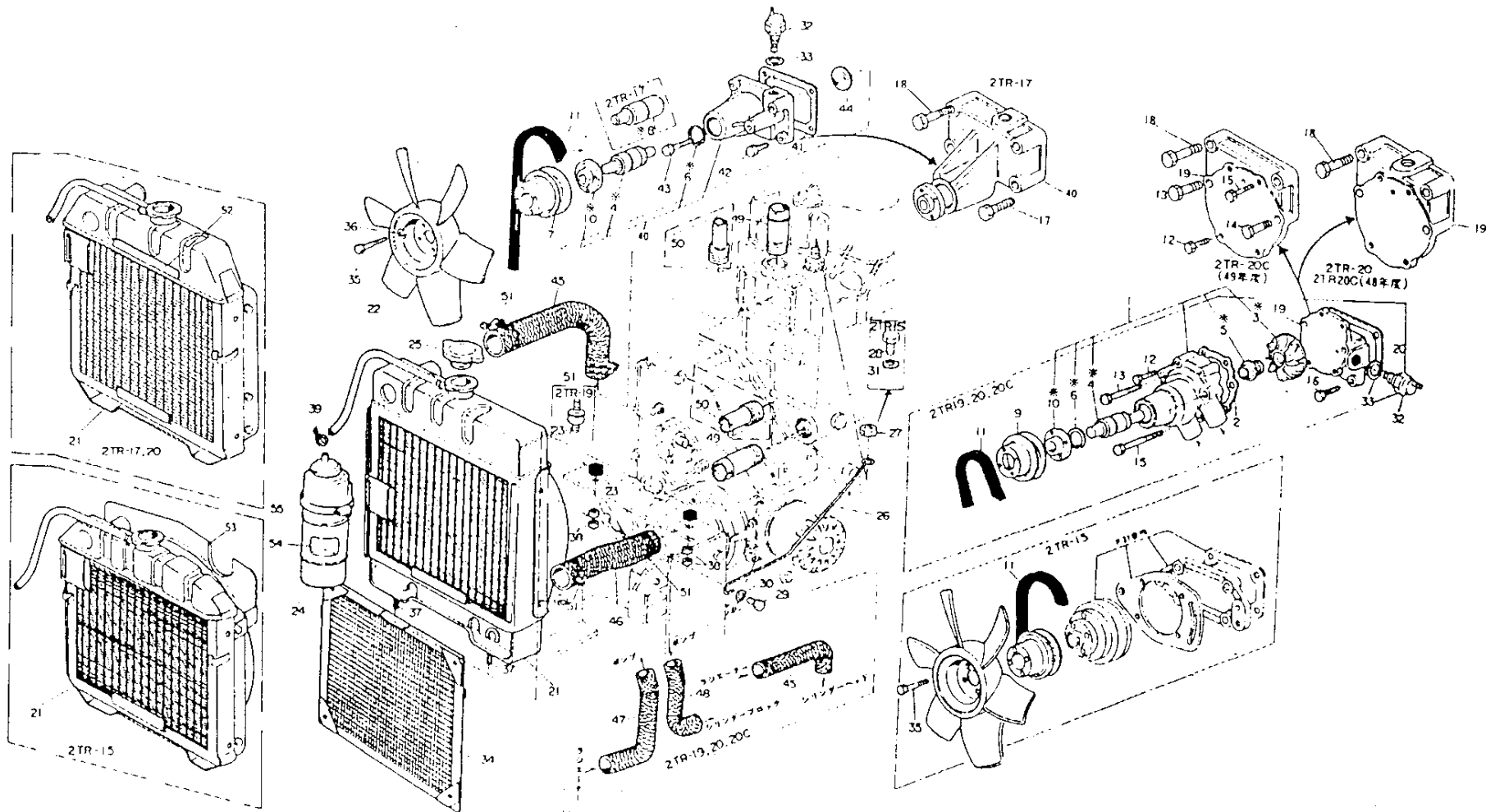
| 冷 却 水 系 統<br>COOLING WATER SYSTEM |  |                         |                   |                   |                   |                   |                   |           |                                     |                | 部分コード          |           |  |  |  |
|-----------------------------------|--|-------------------------|-------------------|-------------------|-------------------|-------------------|-------------------|-----------|-------------------------------------|----------------|----------------|-----------|--|--|--|
|                                   |  |                         |                   |                   |                   |                   |                   |           |                                     |                | 42・44          |           |  |  |  |
| 図番<br>ITEM                        | 品 名<br>PART NAME                                 | 部 品 番 号<br>PART NO.     | 1 台 分 個 数 Q'TY    |                   |                   |                   |                   |           | 互 換 性<br>INTER<br>CHANGE<br>ABILITY | 販 売 単 位<br>UNT | 備 考<br>REMARKS |           |  |  |  |
|                                   |  |                         | 2<br>T<br>R<br>15 | 2<br>T<br>R<br>16 | 2<br>T<br>R<br>17 | 2<br>T<br>R<br>19 | 2<br>T<br>R<br>20 | 2TR20C    |                                     |                |                |           |  |  |  |
|                                   |  |                         |                   |                   |                   |                   |                   | 48<br>年 度 |                                     |                |                | 49<br>年 度 |  |  |  |
| ①                                 | 冷却水ポンプ仕組<br>COOLING WATER PUMP ASS'Y             | 724750-42700            |                   |                   |                   | 1                 | 1                 |           |                                     |                |                |           |  |  | *①-④⑤  |
| ②                                 | 冷却水ポンプパッキン<br>PACKING, cooling water pump        | 724756-42700            |                   |                   |                   | 1                 | 1                 | 1         | 1                                   |                |                |           |  |  |  |
| ③                                 | 冷却水ポンプ羽根車<br>IMPELLER, cooling water pump        | *                       |                   |                   |                   | 1                 | 1                 | 1         | 1                                   |                |                |           |  |  |  |
| ④                                 | 冷却水ポンプ軸<br>SHAFT, cooling water pump             | *                       |                   | 1                 |                   | 1                 | 1                 | 1         | 1                                   |                |                |           |  |  |  |
| ⑤                                 | 同上用メカニカルシール<br>MECAHNICAL SEAL, pump shaft       | *                       |                   |                   |                   | 1                 | 1                 | 1         | 1                                   |                |                |           |  |  |  |
| ⑥                                 | 冷却水ポンプ軸用止メ輪<br>CIRCLIP, cooling water pump shaft | *                       |                   | 1                 | 1                 | 1                 | 1                 | 1         | 1                                   |                |                |           |  |  |  |
| ⑦                                 | 冷却ファン駆動用Vプーリ<br>V-PULLY, cooling fan driving     | <del>124450-44460</del> |                   |                   |                   |                   |                   |           |                                     |                |                |           |  |  | 124450-44461〜  |
|                                   |  | 124450-44461            |                   | 1                 | 1                 |                   |                   |           |                                     |                |                |           |  |  |  |
| ⑧                                 | 冷却ファン軸受<br>BEARING, cooling fan                  | *                       |                   |                   | 1                 |                   |                   |           |                                     |                |                |           |  |  |  |
| ⑨                                 | 冷却水ポンプ駆動用Vプーリ<br>V-PULLY, cooling water driving  | 124750-42350            |                   |                   |                   | 1                 | 1                 |           |                                     |                |                |           |  |  |  |
|                                   |  | 124756-42350            |                   |                   |                   |                   |                   | 1         | 1                                   |                |                |           |  |  |  |
| ⑩                                 | Vプーリ取付フランジ<br>FLANGE, v-pully                    | *                       |                   | 1                 | 1                 |                   |                   |           |                                     |                |                |           |  |  |  |
|                                   |  | *                       |                   |                   |                   | 1                 | 1                 |           |                                     |                |                |           |  |  |  |
|                                   |  | *                       |                   |                   |                   |                   |                   | 1         | 1                                   |                |                |           |  |  |  |
| ⑪                                 | Vベルト<br>V-BELT                                   | 124160-77290            | 1                 |                   |                   |                   |                   |           |                                     |                |                |           |  |  | 冷却ファン用<br>ポンプ駆動用   |
|                                   |  | 124450-44290            |                   | 1                 |                   | 1                 |                   |           |                                     |                |                |           |  |  |  |
|                                   |  | 124240-44291            |                   |                   | 1                 | 1                 |                   |           |                                     |                |                |           |  |  |  |
|                                   |  | 124251-42290            |                   |                   |                   |                   |                   | 1         |                                     |                |                |           |  |  | 95mm   |
|                                   |  | 124756-42290            |                   |                   |                   |                   |                   | 1         | 1                                   |                |                |           |  |  | 48.2〜 95mm   |
| ⑫                                 | 六角ボルト(メッキ) M 6 × 32<br>BOLT                      | 26116-060322            |                   |                   |                   | 4                 | 4                 | 4         | 4                                   |                |                |           |  |  | ポンプ本体取付用<br>Pump body fitting  |
| ⑬                                 | 六角ボルト(メッキ) M 8 × 65<br>BOLT                      | 26116-080652            |                   |                   |                   | 1                 | 1                 | 1         | 1                                   |                |                |           |  |  |  |
| ⑭                                 | 六角ボルト(メッキ) M 8 × 75<br>BOLT                      | 26116-080752            |                   |                   |                   |                   |                   | 1         |                                     |                |                |           |  |  | ポンプ本体 } 共通用<br>Pump body } Set<br>ポンプ取付台 } tight<br>Pump mount } ening<br>ベルトアジャスタ |
|                                   |  | M 8 × 55                |                   |                   |                   |                   |                   |           | 1                                   |                |                |           |  |  |  |
| ⑮                                 | 六角ボルト(メッキ) M 8 × 80<br>BOLT                      | 26116-080802            |                   |                   |                   | 1                 | 1                 | 1         |                                     |                |                |           |  |  | ポンプ本体 } 共通用<br>Pump body } Set<br>ポンプ取付台 } tight<br>Pump mount } ening<br>ベルトアジャスタ |
|                                   |  | M 8 × 70                |                   |                   |                   |                   |                   |           | 1                                   |                |                |           |  |  |  |

\*印は単体販売致しません  
\*MARK : NOT SOLD SEPARATELY

84

# 23

## 冷却水系統 COOLING WATER SYSTEM

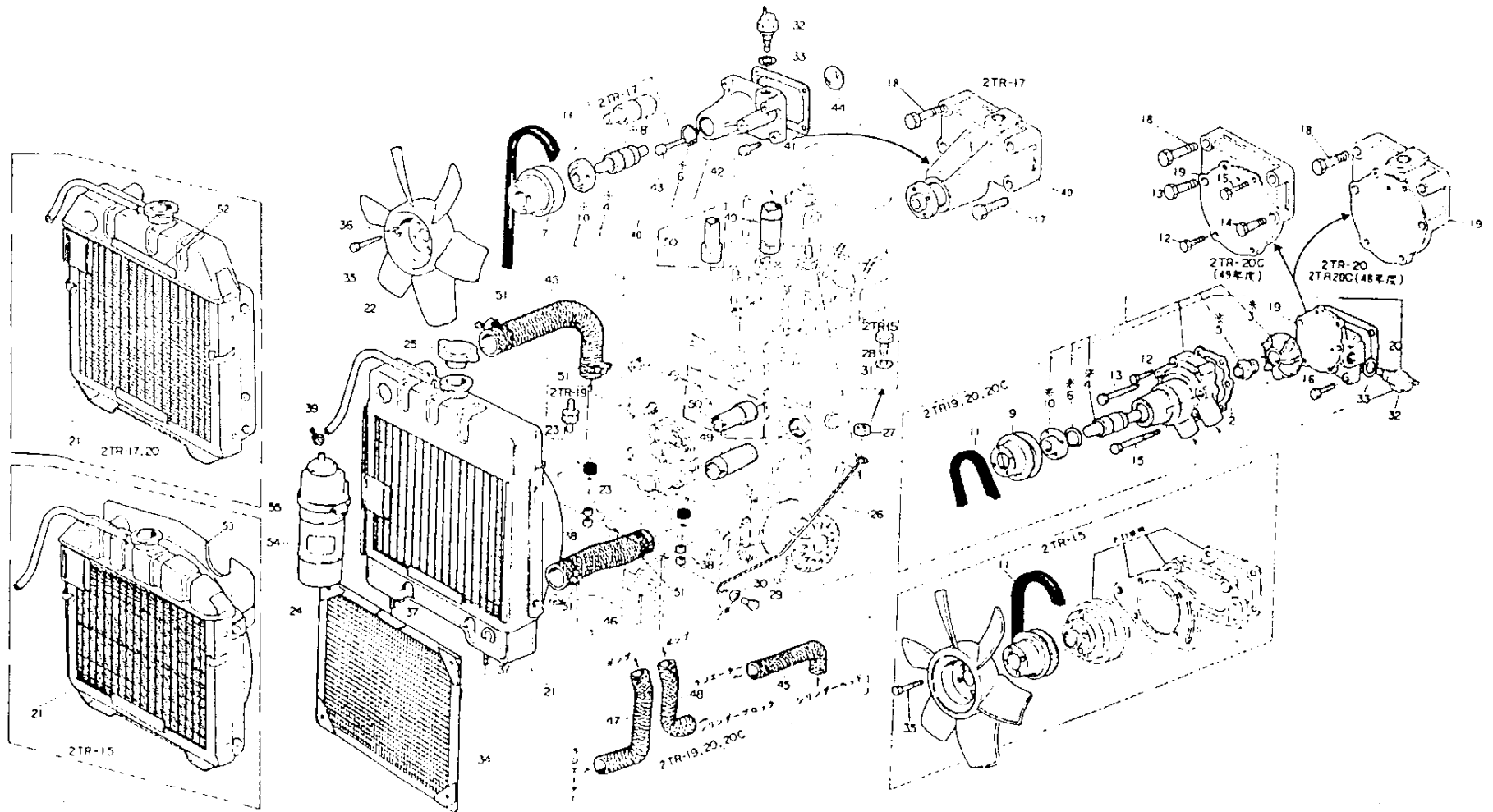


● (B) 单独销售零件  
● MARK : NOT SOLD SEPARATELY



# 24

## 冷却水系統 COOLING WATER SYSTEM



●印…単体販売せず  
●MARK…NOT SOLD SEPARATELY

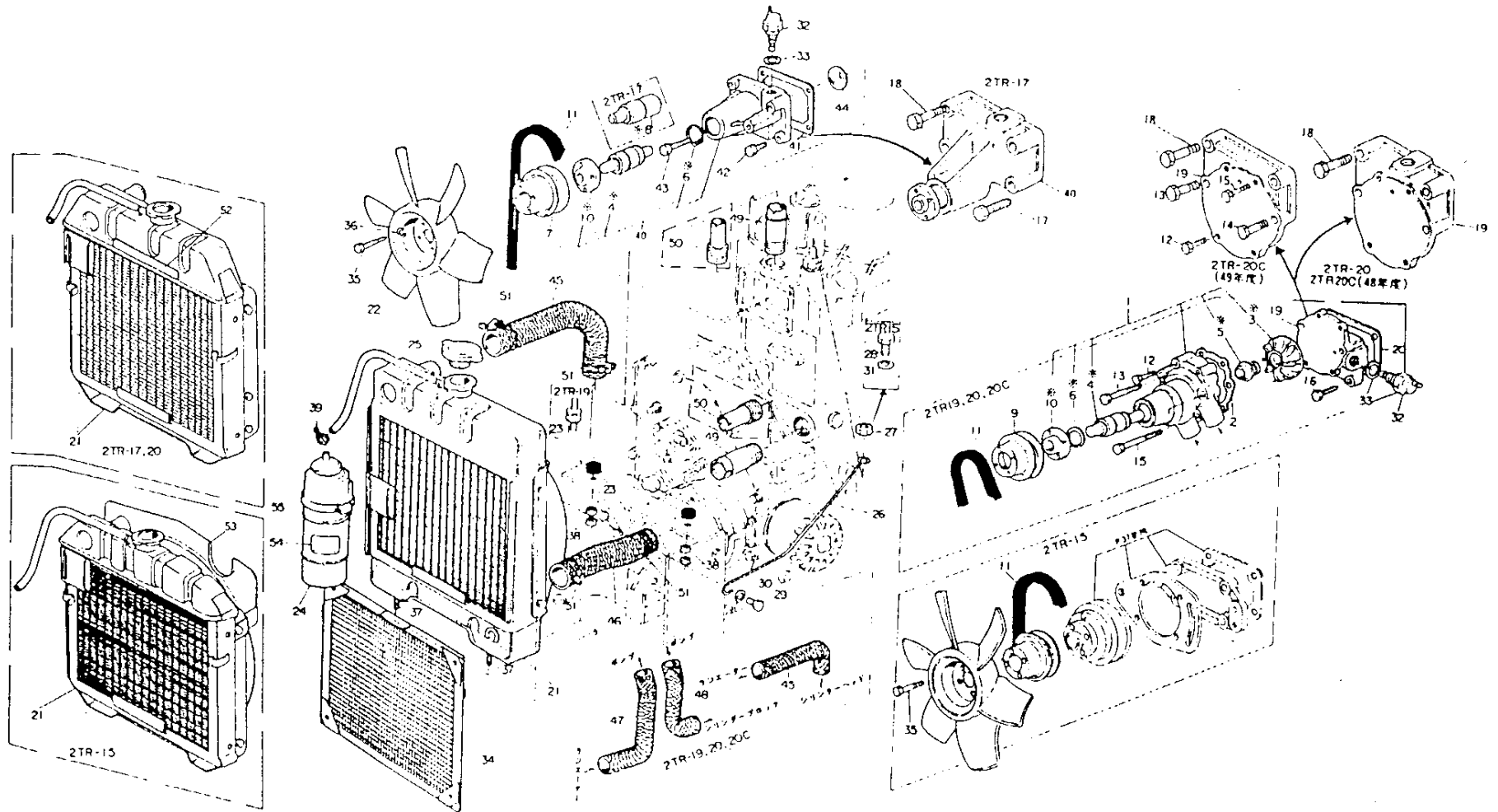


| 冷 却 水 系 統<br>COOLING WATER SYSTEM |                                      |                         |                   |                   |                   |                   |                   |              |             | 部分コード            |                |  |
|-----------------------------------|--------------------------------------|-------------------------|-------------------|-------------------|-------------------|-------------------|-------------------|--------------|-------------|------------------|----------------|--|
|                                   |                                      |                         |                   |                   |                   |                   |                   |              |             | 44               |                |  |
| 図番<br>ITEM                        | 品 名<br>PART NAME                     | 部 品 番 号<br>PART NO.     | 1 台 分 個 数 Q'TY    |                   |                   |                   |                   |              | 互<br>換<br>性 | 販<br>売<br>単<br>位 | 備 考<br>REMARKS |  |
|                                   |                                      |                         | 2<br>T<br>R<br>15 | 2<br>T<br>R<br>16 | 2<br>T<br>R<br>17 | 2<br>T<br>R<br>19 | 2<br>T<br>R<br>20 | 48<br>年<br>度 |             |                  |                | 49<br>年<br>度   |
| 26                                | ラジエータ振止金具<br>STAY, radiator          | 124160-44600            | 1                 |                   |                   |                   |                   |              |             |                  | E              | 48.3-<br>From Mar. '73<br><br>124756-44600トハ<br>互換性ナシ<br>No interchangeability |
|                                   |                                      | 124450-44600            |                   | 1                 |                   |                   |                   |              |             |                  |                |  |
|                                   |                                      | 124750-44600            |                   |                   |                   | 1                 |                   |              |             |                  |                |  |
|                                   |                                      | 124460-44600            |                   |                   | 1                 |                   | 1                 |              |             |                  |                |  |
|                                   |                                      | 124756-44600            |                   |                   |                   |                   |                   | 1            |             |                  |                |  |
|                                   |                                      | 124756-44601            |                   |                   |                   |                   |                   |              | 1           |                  |                |  |
| 27                                | ラジエータ振止金具締付ナット<br>NUT, radiator clip | 124450-44610            |                   | 1                 | 1                 | 1                 | 1                 | 1            | 1           |                  |                | 48年度型<br>STR20Cハ48.3追加<br>STR20C '73 type<br>added in Feb. '73                 |
| 28                                | 六角ボルト(メッキ) M10×22<br>BOLT            | 26117-100222            | 1                 |                   |                   |                   |                   |              |             |                  |                | ラジエータ振止金具用<br>For stay, radiator<br>シリンダヘッド側<br>Cyl. head side                 |
| 29                                | 六角ボルト(メッキ) M8×22<br>BOLT             | 26117-080222            |                   | 1                 |                   |                   |                   |              |             |                  |                | ラジエータ振止金具用<br>For stay, radiator<br>ラジエータ側<br>Radiator side                    |
|                                   |                                      | <del>26112-060202</del> |                   |                   |                   | +                 | +                 | +            |             |                  |                | 26116-060202へ  |
|                                   |                                      | 26116-060202            | 1                 |                   |                   | 1                 | 1                 | 1            |             |                  | C              |  |
| 30                                | 平座金(ミガキ丸1種メッキ) 8<br>WASHER           | 22137-080000            |                   | 1                 |                   |                   |                   |              |             |                  |                | ラジエータ振止金具用<br>For stay, radiator<br>ラジエータ側<br>Radiator side                    |
|                                   |                                      | 22137-060000            | 1                 |                   | 1                 | 1                 | 1                 |              |             |                  |                |  |
| 31                                | 平座金(ミガキ丸1種メッキ) 10<br>WASHER          | 22137-100000            | 1                 |                   |                   |                   |                   |              |             |                  |                | ラジエータ振止金具用<br>For stay, radiator<br>シリンダヘッド側<br>Cyl. head side                 |
| 32                                | 温度検出器<br>SENER                       | 124450-44901            | 1                 | 1                 | 1                 |                   |                   |              |             |                  |                |  |
|                                   |                                      | <del>124750-44901</del> |                   |                   |                   |                   |                   | +            | +           |                  |                | 124750-44902へ  |
|                                   |                                      | 124750-44902            |                   |                   |                   |                   | 1                 | 1            | 1           | 1                | A              |  |
| 33                                | パッキン(丸鋼) 16<br>PACKING               | 23414-160000            | 1                 | 1                 | 1                 | 1                 | 1                 | 1            | 1           |                  |                | 温度検出器用<br>For sensor   |
| 34                                | 補要品用ラジエータ防塵網<br>DUST PROOF NET       | 124160-44580            | 1                 |                   |                   |                   |                   |              |             |                  |                |  |
|                                   |                                      | 124450-44580            |                   | 1                 |                   |                   |                   |              |             |                  |                |  |
|                                   |                                      | 124460-44580            |                   |                   | 1                 |                   | 1                 |              |             |                  |                |  |
|                                   |                                      | 124750-44580            |                   |                   |                   | 1                 |                   |              |             |                  |                |  |
|                                   |                                      | 124756-44510            |                   |                   |                   |                   |                   | 1            |             |                  |                |  |
|                                   |                                      | 124756-44511            |                   |                   |                   |                   |                   |              | 1           |                  |                | 124756-44510トハ<br>互換性ナシ<br>No interchangeability                               |

# 25

冷却水系統

COOLING WATER SYSTEM

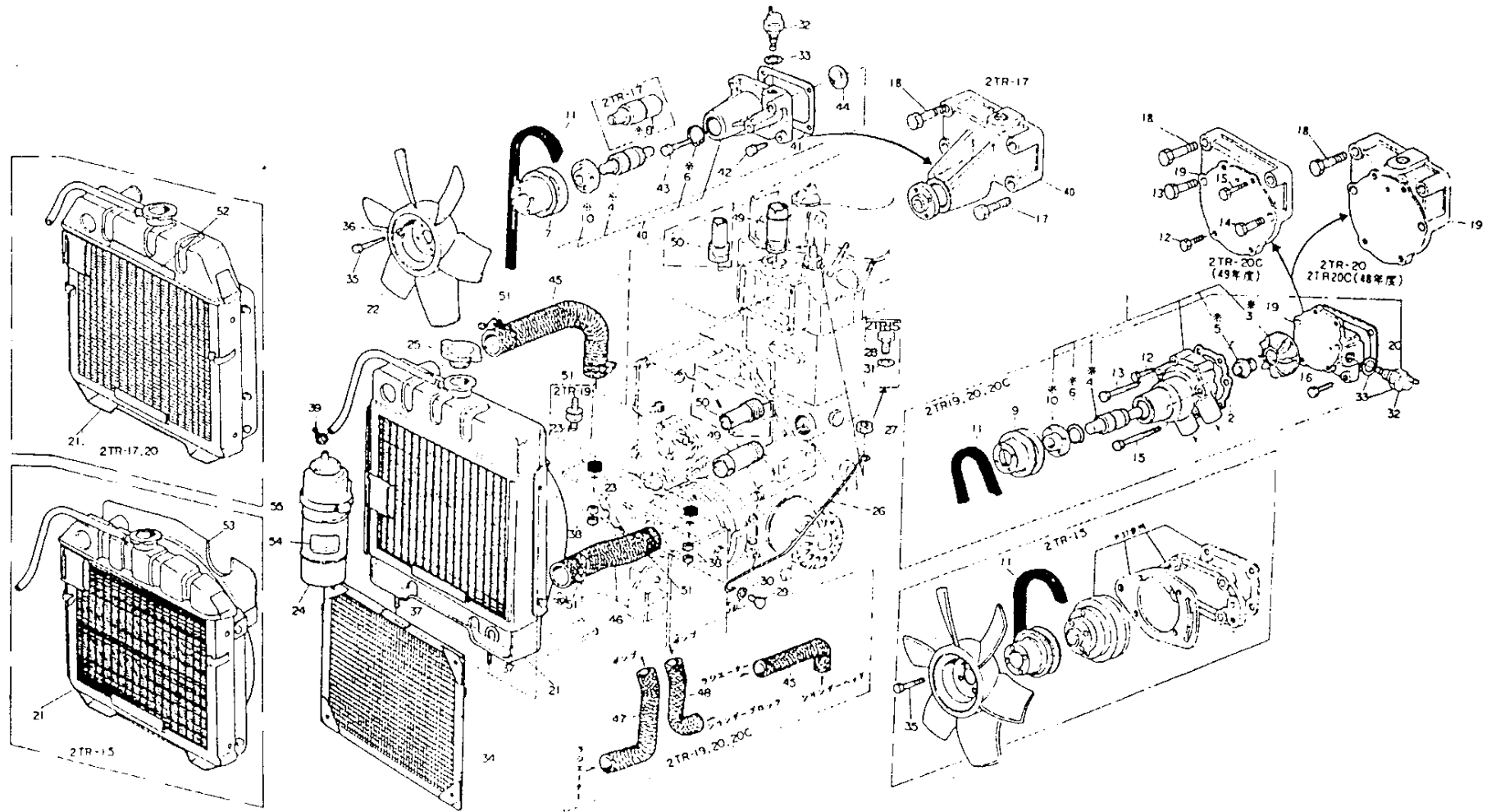


●印の部品は別売のオプション  
●MARK: NOT SOLD SEPARATELY

| 冷 却 水 系 統<br>COOLING WATER SYSTEM |  |                     |                   |                   |                   |                   |                   |              |              | 部分コード<br>44・49                          |                         |                |  |
|-----------------------------------|--|---------------------|-------------------|-------------------|-------------------|-------------------|-------------------|--------------|--------------|---|-------------------------|----------------|--|
| 図番<br>ITEM                        | 品 名<br>PART NAME                                       | 部 品 番 号<br>PART NO. | 1 台 分 個 数 Q'TY    |                   |                   |                   |                   |              |              | 互<br>換<br>性<br>REF<br>CHANGE<br>ABILITY | 販<br>売<br>単<br>位<br>UNT | 備 考<br>REMARKS |  |
|                                   |  |                     | 2<br>T<br>R<br>15 | 2<br>T<br>R<br>16 | 2<br>T<br>R<br>17 | 2<br>T<br>R<br>19 | 2<br>T<br>R<br>20 | 2TR20C       |              |   |                         |                |  |
|                                   |  |                     |                   |                   |                   |                   |                   | 48<br>年<br>度 | 49<br>年<br>度 |   |                         |                |  |
| 35                                | 六角ボルト(メッキ) M 6 × 10<br>BOLT                            | 26117-060102        | 4                 |                   |                   |                   |                   |              |              |   |                         |                | ファンブレード取付用<br>Fan blade fitting  |
|                                   | M 6 × 42   | 26117-060422        |                   | 4                 | 4                 |                   |                   |              |              |   |                         |                |  |
|                                   | M 6 × 14   | 26117-060142        |                   |                   |                   |                   | 4                 | 4            | 4            |   |                         |                |  |
|                                   | M 6 × 12   | 26117-060122        |                   |                   |                   |                   |                   |              |              | 4                                       |                         |                |  |
| 36                                | バネ座金(メッキ) 6<br>SPRING WASHER                           | 22217-060000        |                   |                   |                   |                   |                   |              |              | 4                                       | D                       |                | E/ #2TR20C-3F001-<br>ファンブレード取付用<br>Fan blade fitting                                       |
| 37                                | 植込ボルト(メッキ) M 8 × 40<br>STUD                            | 26217-080402        | 2                 | 2                 | 2                 | 2                 | 2                 | 2            | 2            | 2                                       |                         |                | クシエータ取付用<br>Radiator fitting<br>2TR16 in Dec. '72<br>2TR19 in Aug. '73                     |
|                                   | M10 × 40   | 26287-100402        |                   | 2                 |                   |                   |                   |              |              |   | B                       |                | 47.12-<br>From Dec. '72  |
| 38                                | 六角止ナット(メッキ) M 8<br>LOCK NUT                            | 26757-080002        | 4                 | 4                 | 4                 | 4                 | 4                 | 4            | 4            | 4                                       |                         |                | クシエータ取付用<br>Radiator fitting<br>2TR16 in Dec. '72<br>2TR16 in Dec. '72                     |
|                                   | M10  | 26777-100002        |                   | 4                 |                   |                   |                   |              |              |   | B                       |                | 47.12-<br>From Dec. '72  |
| 39                                | ホースバンド 12<br>HOSE BAND                                 | 23010-120000        |                   |                   |                   |                   | 1                 |              |              |   |                         |                | クシエータオーバーフロー<br>パイプ締め(サブバンク側)<br>Radiator over flow<br>pipe tightening (Sub-<br>bank side) |
|                                   | 14   | 23010-140000        |                   | 1                 |                   |                   |                   |              |              |   | A                       |                |  |
| 40                                | 冷却ファン取付台<br>MOUNT, cooling fan                         | 124450-44400        |                   | 1                 |                   |                   |                   |              |              |   |                         |                | 2<br>inc. ④⑥⑩⑫⑭  |
|                                   |  | 124460-44400        |                   |                   | 1                 |                   |                   |              |              |   |                         |                |  |
| 41                                | 冷却ファン取付台パッキン<br>PACKING, cooling fan mount             | 124450-44410        |                   | 1                 | 1                 |                   |                   |              |              |   |                         |                |  |
| 42                                | 六角ボルト(メッキ) M 8 × 22<br>BOLT                            | 26116-080222        |                   | 3                 |                   |                   |                   |              |              |   |                         |                | (冷却ファン取付台取付用)<br>Cooling fan mount<br>fitting  |
|                                   | M 8 × 50   | 26116-080502        |                   |                   | 1                 |                   |                   |              |              |   |                         |                | (冷却ファン取付台) 調整用<br>Cooling mount for Set-<br>tling 調整用<br>Yelt. adjustor                    |
| 43                                | 六角ボルト(メッキ) M 8 × 35<br>BOLT                            | 26116-080352        |                   | 1                 |                   |                   |                   |              |              |   |                         |                | (冷却ファン取付台取付用)<br>Cooling fan mount<br>fitting  |
| 44                                | サラ形プラグ 35<br>PLUG                                      | 27231-350000        |                   | 1                 |                   |                   |                   |              |              |   |                         |                | 冷却ファン取付台用<br>For cooling fan mount   |
| 45                                | 冷却水管(ヘッド〜ラジエータ)<br>PIPE, cooling water (head~radiator) | 124160-49010        | 1                 |                   |                   |                   |                   |              |              |   |                         |                |  |
|                                   |  | 124450-49010        |                   | 1                 |                   |                   |                   |              |              |   |                         |                |  |
|                                   |  | 124460-49010        |                   |                   | 1                 |                   | 1                 |              |              |   |                         |                |  |
|                                   |  | 124750-49050        |                   |                   |                   | 1                 |                   |              |              |   |                         |                |  |
|                                   |  | 124756-49010        |                   |                   |                   |                   |                   | 1            |              |   |                         |                |  |
|                                   |  | 124756-49011        |                   |                   |                   |                   |                   |              |              | 1                                       |                         |                | 124756-49010トハ<br>互換性ナシ<br>No interchange ability  |

# 26

## 冷却水系統 COOLING WATER SYSTEM



■印は専供品であることを示す  
■MARK: NOT SOLD SEPARATELY

冷 却 水 系 統  
COOLING WATER SYSTEM

部分コード

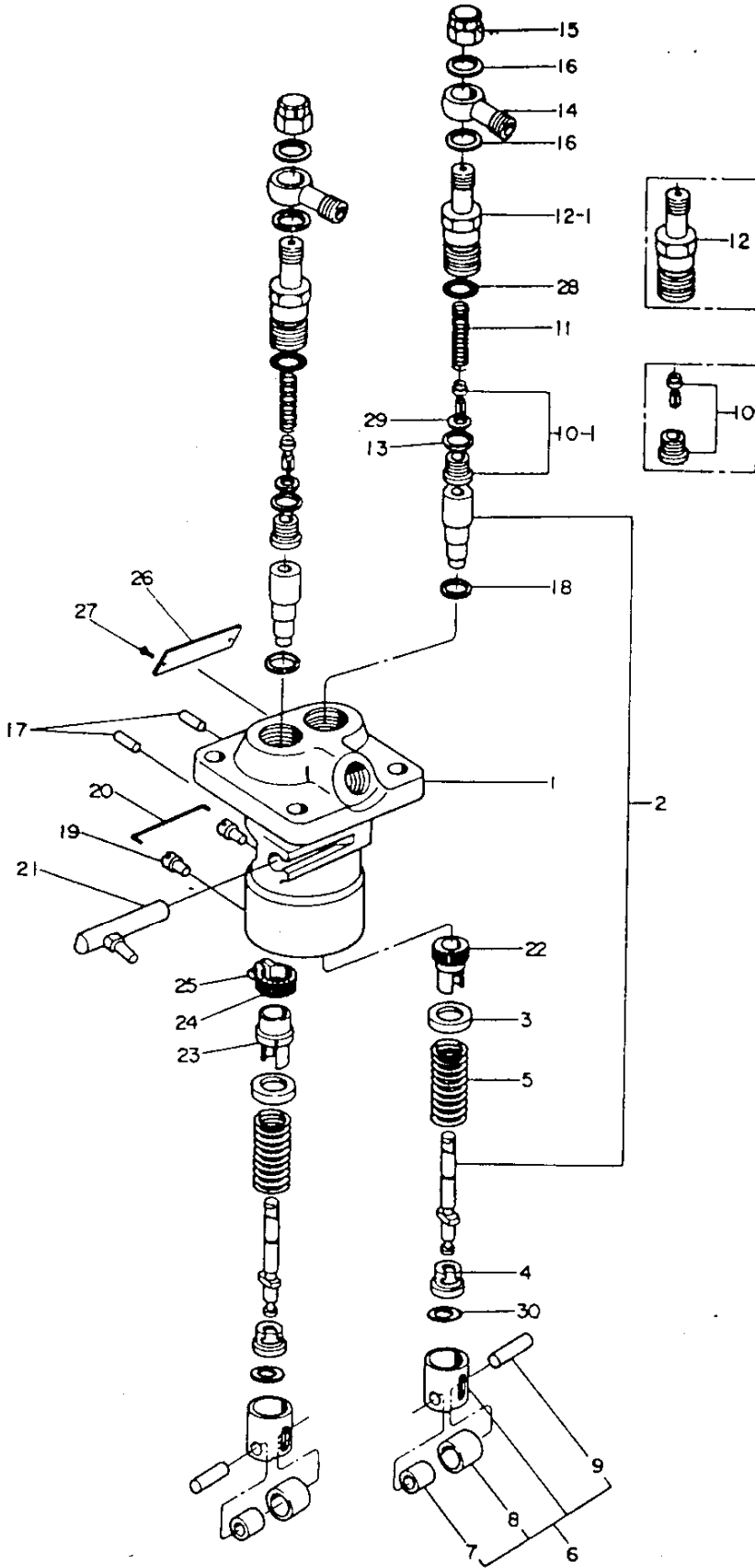
44 - 49

| 図番<br>ITEM | 品 名<br>PART NAME  | 部 品 番 号<br>PART NO. | 1 台 分 個 数 Q'TY    |                   |                   |                   |                   |              |              | 互<br>換<br>性<br>INTER<br>CHANGE<br>ABILITY | 販<br>売<br>単<br>位<br>UNT | 備 考<br>REMARKS                                   |
|------------|---|---------------------|-------------------|-------------------|-------------------|-------------------|-------------------|--------------|--------------|---|-------------------------|--|
|            |   |                     | 2<br>T<br>R<br>15 | 2<br>T<br>R<br>16 | 2<br>T<br>R<br>17 | 2<br>T<br>R<br>19 | 2<br>T<br>R<br>20 | 2TR20C       |              |   |                         |  |
|            |   |                     |                   |                   |                   |                   |                   | 48<br>年<br>度 | 49<br>年<br>度 |   |                         |  |
| ④⑥         | 冷却水管(ラジエータ〜シリンダ)<br>PIPE, cooling water (radiator~<br>cylinder) | 124160-49020        | 1                 |                   |                   |                   |                   |              |              |   |                         |  |
|            |   | 124450-49020        |                   | 1                 |                   |                   |                   |              |              |   |                         |  |
|            |   | 124460-49020        |                   |                   | 1                 |                   |                   |              |              |   |                         |  |
| ④⑦         | 冷却水管(ラジエータ〜ポンプ)<br>PIPE, cooling water (radiator~pomp)          | 124750-49030        |                   |                   |                   | 1                 |                   |              |              |   |                         |  |
|            |   | 124761-49020        |                   |                   |                   |                   | 1                 |              |              |   |                         |  |
|            |   | 124756-49020        |                   |                   |                   |                   |                   | 1            | 1            |   |                         |  |
| ④⑧         | 冷却水管(ポンプ〜シリンダ)<br>JOINT, cooling water (pump~cylinder)          | 124750-49040        |                   |                   |                   | 1                 |                   |              |              |   |                         |  |
|            |   | 124761-49030        |                   |                   |                   |                   | 1                 |              |              |   |                         |  |
|            |   | 124756-49030        |                   |                   |                   |                   |                   | 1            |              |   |                         |  |
|            |   | 124756-49031        |                   |                   |                   |                   |                   |              | 1            |   |                         | 124756-49030とは<br>互換性なし<br>No interchangeability |
| ④⑨         | 冷却水管継手<br>JOINT, cooling water pipe                             | 124160-49480        | 2                 |                   |                   |                   |                   |              |              |   |                         |  |
|            |   | 124450-49480        |                   | 2                 |                   |                   |                   |              |              |   |                         |  |
| ⑤⑩         | 冷却水管継手<br>JOINT, cooling water pipe                             | 124750-49480        |                   |                   | 2                 | 2                 | 2                 | 2            | 2            |   |                         |  |
| ⑤⑪         | ホースバンド 38<br>HOSE BAND  | 23010-038000        | 4                 |                   | 4                 | 6                 | 6                 | 6            | 6            |   |                         |  |
|            |   | 23010-044000        |                   | 4                 |                   |                   |                   |              |              |   |                         | 冷却水管用<br>For pipe, cooling<br>water              |
| ⑤⑫         | ラジエータ注意銘板<br>NAME PLATE, radiator                               | 124756-44200        |                   |                   |                   |                   |                   |              | 1            |   |                         |  |
| ⑤⑬         | 吹き返し防止板<br>PLATE  | 124160-44690        | 1                 |                   |                   |                   |                   |              |              |   |                         |  |
| ⑤⑭         | サブタンク取扱注意銘板<br>NAME PLATE, sub tank                             | 124450-44540        | 1                 | 1                 | 1                 | 1                 | 1                 |              |              |   |                         |  |
| ⑤⑮         | サブタンク取付用バンド<br>BAND, sub tank                                   | 124450-44550        | 1                 | 1                 |                   | 1                 |                   |              |              |   |                         |  |

# 27

燃料噴射ポンプ

FUEL INJECTION PUMP



燃料噴射ポンプ  
FUEL INJECTION PUMP

部分コード

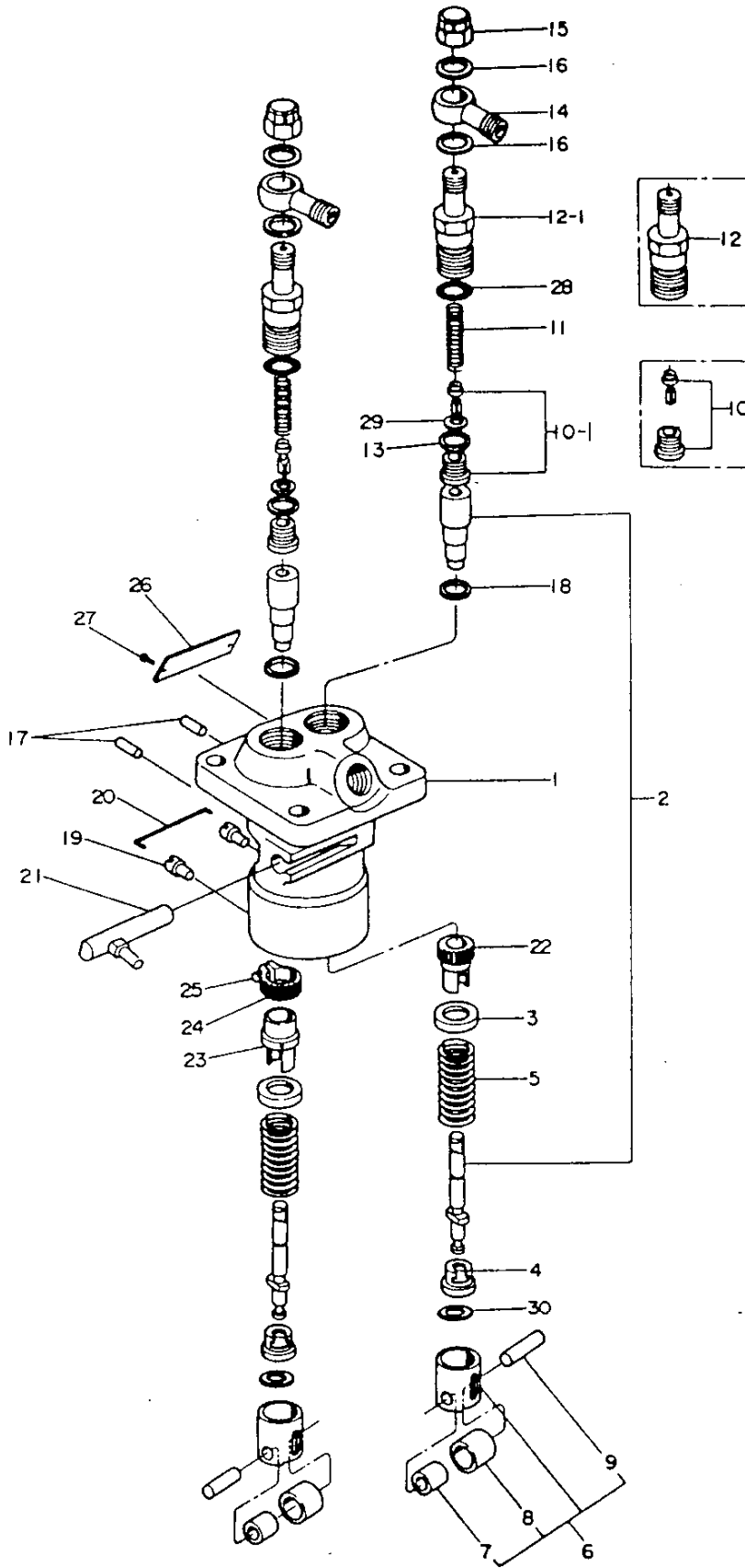
51

| 図番<br>ITEM | 品名<br>PART NAME                                    | 部品番号<br>PART NO.        | 1台分個数QTY                       |              |       |       |       |        |      | 互換性<br>INTER<br>CHANGE<br>ABILITY | 販売単位<br>UNT | 備考<br>REMARKS |  |   |
|------------|--|-------------------------|--------------------------------|--------------|-------|-------|-------|--------|------|-----------------------------------|-------------|---------------|--|---|
|            |  |                         | 2TR15                          | 2TR16        | 2TR17 | 2TR19 | 2TR20 | 2TR20C |      |                                   |             |               |  |   |
|            |  |                         |                                |              |       |       |       | 48年度   | 49年度 |                                   |             |               |  |   |
| ①          | 燃料噴射ポンプ仕組<br>FUEL INJECTION PUMP ASS'Y             | 724160-51700            | 1                              | 1            | 1     |       |       |        |      |                                   |             | C             | ☆ inc. ② ③ ④ ⑤ ⑥ ⑦ ⑧ ⑨ ⑩ ⑪<br>724160-51700へ<br>724160-51700へ<br>724160-51700へ<br>724160-51700へ<br>724761-51700へ<br>724761-51700へ<br>724761-51700へ<br>724761-51700へ<br>724761-51700へ<br>724761-51700へ |   |
|            |  | <del>724450-51700</del> |                                | *            |       |       |       |        |      |                                   |             |               |  |   |
|            |  | <del>724480-51701</del> |                                | *            |       |       |       |        |      |                                   |             |               |  |   |
|            |  | <del>724480-51700</del> |                                |              | *     |       |       |        |      |                                   |             |               |  |   |
|            |  | <del>724750-51700</del> |                                |              |       | *     |       |        |      |                                   |             |               |  |   |
|            |  | <del>724750-51701</del> |                                |              |       |       | *     |        |      |                                   |             |               |  |   |
|            |  | 724761-51700            |                                |              |       |       | 1     | 1      | 1    | 1                                 |             |               |  | C |
|            |  | <del>724750-51700</del> |                                |              |       |       |       |        | *    |                                   |             |               |  |   |
|            |  | <del>724750-51701</del> |                                |              |       |       |       |        | *    | *                                 |             |               |  |   |
|            |  | ②                       | プランジャー及バレル<br>PLUNGER & BARREL | 124240-51100 | 2     | 2     | 2     | 2      | 2    | 2                                 | 2           | 2             |  |   |
| ③          | プランジャスプリング金<br>HOLDER, plunger spring              | 174307-51170            | 2                              | 2            | 2     | 2     | 2     | 2      | 2    | 2                                 |             |               |  |   |
| ④          | プランジャスプリング下部受金<br>HOLDER, plunger spring und. r    | 174307-51180            | 2                              | 2            | 2     | 2     | 2     | 2      | 2    | 2                                 |             |               |  |   |
| ⑤          | プランジャスプリング<br>SPRING, plunger                      | 174307-51190            | 2                              | 2            | 2     | 2     | 2     | 2      | 2    | 2                                 |             |               |  |   |
| ⑥          | プランジャガイド<br>GUIDE, plunger                         | <del>174307-51200</del> |                                | *            |       | *     |       | *      |      |                                   |             |               | ☆ inc. ⑦-⑩<br>104505-51200へ  |   |
|            |  | 104505-51200            | 2                              | 2            | 2     | 2     | 2     | 2      | 2    | 2                                 | 2           | C             |  |   |
| ⑦          | プランジャガイドローラ(内側)<br>ROLLER, plunger guide (inside)  | 111100-51210            | 2                              | 2            | 2     | 2     | 2     | 2      | 2    | 2                                 |             |               |  |   |
| ⑧          | プランジャガイドローラ(外側)<br>ROLLER, plunger guide (outside) | 111100-51220            | 2                              | 2            | 2     | 2     | 2     | 2      | 2    | 2                                 |             |               |  |   |
| ⑨          | プランジャガイドローラピン<br>PIN, plunger guide roller         | 174100-54120            | 2                              | 2            | 2     | 2     | 2     | 2      | 2    | 2                                 |             |               |  |   |
| ⑩          | デリバリーバルブ<br>VALVE, delivery                        | 124550-51390            |                                | 2            |       | 2     |       | 2      |      |                                   |             |               |  |   |
| ⑩          | デリバリーバルブ<br>VALVE, delivery                        | 124550-51391            | 2                              | 2            | 2     | 2     | 2     | 2      | 2    | 2                                 |             | B             |  |   |
| ⑪          | デリバリーバルブスプリング<br>SPRING, delivery valve            | 174307-51320            | 2                              | 2            | 2     | 2     | 2     | 2      | 2    | 2                                 |             |               |  |   |
| ⑫          | デリバリーバルブホルダ<br>HOLDER, delivery valve              | 174307-51340            |                                | 2            |       | 2     |       | 2      |      |                                   |             |               |  |   |
| ⑫          | デリバリーバルブホルダ<br>HOLDER, delivery valve              | 124550-51340            | 2                              | 2            | 2     | 2     | 2     | 2      | 2    | 2                                 |             | B             |  |   |
| ⑬          | デリバリーバルブガスケット<br>GASKET, delivery valve            | 174307-51360            |                                | 2            |       | 2     |       | 2      |      |                                   |             | D             |  |   |
| ⑭          | デリバリーバルブ継ぎ目パイプジョイントニップル<br>NIPPLE, pipe joint      | 174307-51380            | 2                              | 2            | 2     | 2     | 2     | 2      | 2    | 2                                 |             |               |  |   |

# 28

## 燃料噴射ポンプ

### FUEL INJECTION PUMP



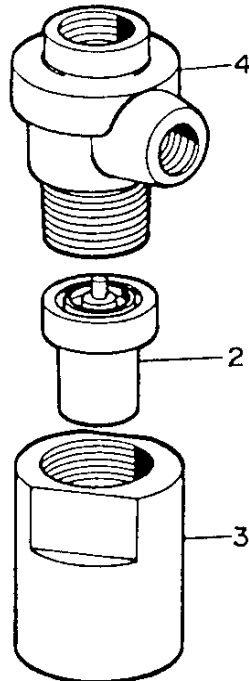
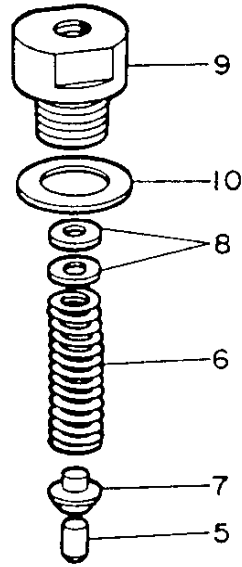
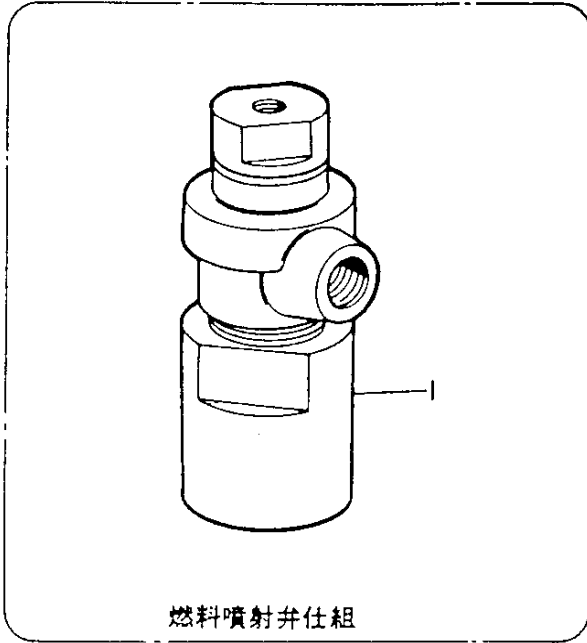


燃料噴射ポンプ  
FUEL INJECTION PUMP

部分コード

51

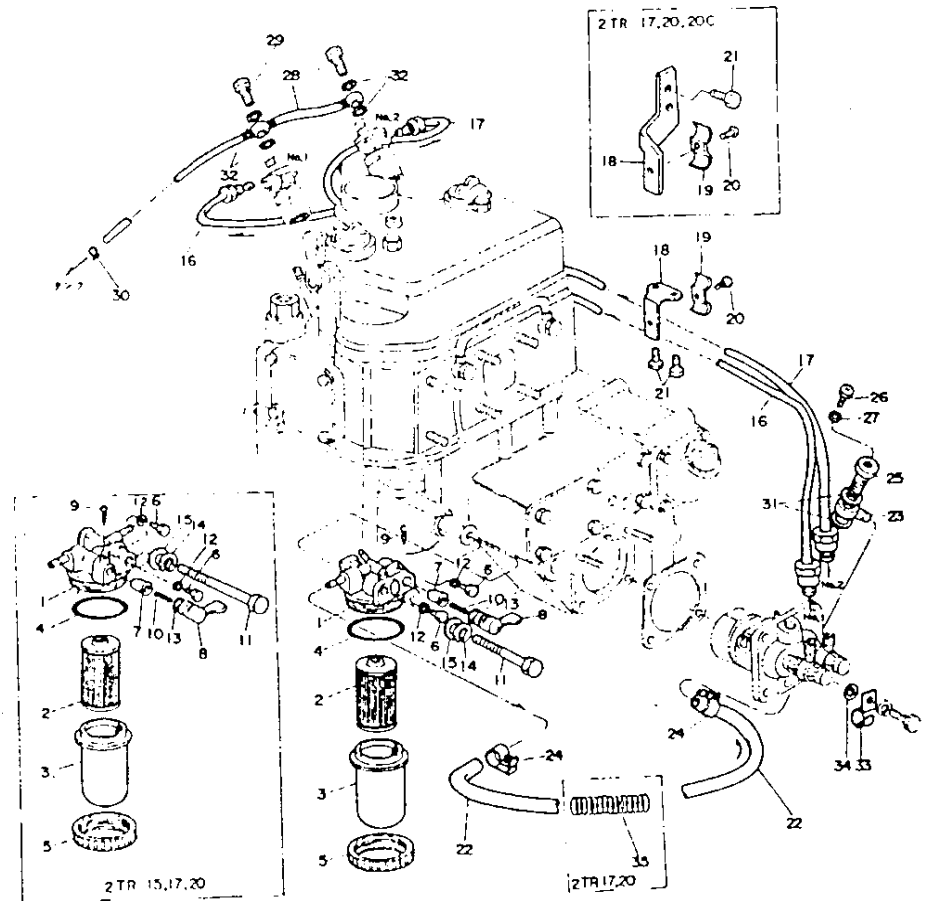
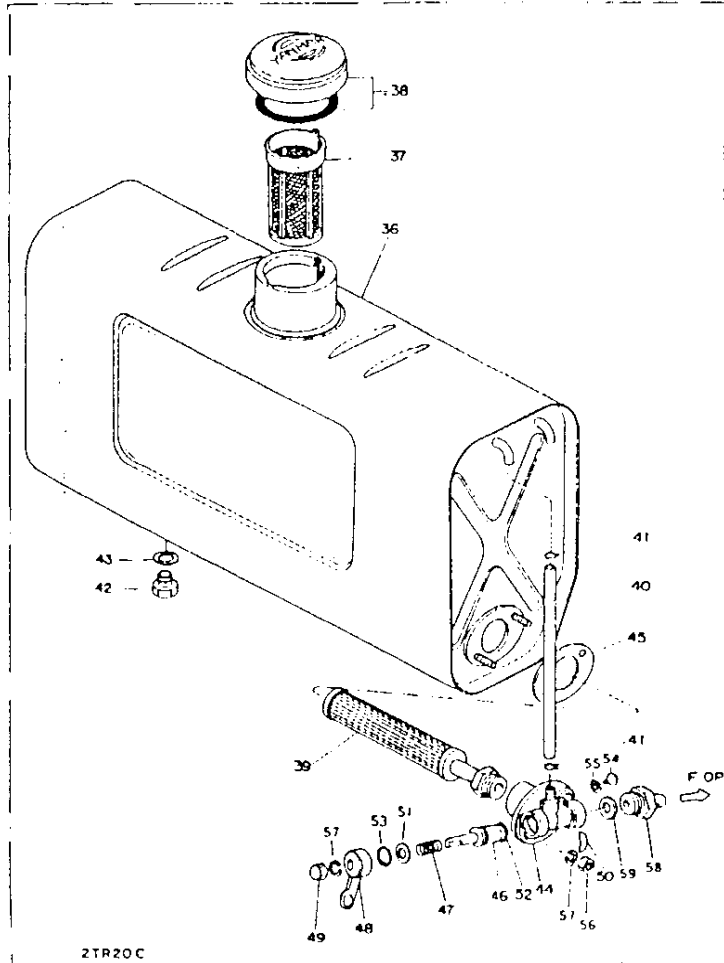
| 図番<br>ITEM | 品名<br>PART NAME                                 | 部品番号<br>PART NO. | 1台分個数QTY     |              |              |              |              |                   | 交換性<br>INTER<br>CHANGE<br>ABILITY | 販売単位<br>UNT | 備考<br>REMARKS |
|------------|---|------------------|--------------|--------------|--------------|--------------|--------------|-------------------|-----------------------------------|-------------|---------------|
|            |   |                  | 2            | 2            | 2            | 2            | 2            | 2                 |                                   |             |               |
|            |   |                  | T<br>R<br>15 | T<br>R<br>16 | T<br>R<br>17 | T<br>R<br>19 | T<br>R<br>20 | TR20C<br>48<br>年度 |                                   |             |               |
| ⑮          | キャップナット<br>NUT, cap                             | 174307-51370     | 2            | 2            | 2            | 2            | 2            | 2                 |                                   |             |               |
| ⑯          | 同上パッキン<br>PACKING, cap nut                      | 124240-51390     | 4            | 4            | 4            | 4            | 4            | 4                 |                                   |             |               |
| ⑰          | プランジャバレル回り止め<br>LOCK SCREW, plunger barrel      | 174307-51250     | 2            | 2            | 2            | 2            | 2            | 2                 |                                   |             |               |
| ⑱          | プランジャバレルパッキン<br>PACKING, plunger barrel         | 174307-51270     | 2            | 2            | 2            | 2            | 2            | 2                 |                                   |             |               |
| ⑲          | プランジャガイド回り止め<br>LOCK SCREW, plunger guide       | 174307-51450     | 2            | 2            | 2            | 2            | 2            | 2                 |                                   |             |               |
| ⑳          | 同上ピン<br>PIN, lock screw                         | 174307-51460     | 2            | 2            | 2            | 2            | 2            | 2                 |                                   |             |               |
| ㉑          | 燃料加減ラック仕組<br>FUEL CONTROL RACK ASS'Y            | 724240-51530     | 1            | 1            | 1            | 1            | 1            | 1                 |                                   |             |               |
| ㉒          | 燃料加減輪 (甲)<br>RING (A), fuel control             | 174307-51510     | 1            | 1            | 1            | 1            | 1            | 1                 |                                   |             |               |
| ㉓          | 燃料加減輪 (乙)<br>RING (B), fuel control             | 174307-51550     | 1            | 1            | 1            | 1            | 1            | 1                 |                                   |             |               |
| ㉔          | 燃料加減歯輪<br>RING, fuel control                    | 174307-51560     | 1            | 1            | 1            | 1            | 1            | 1                 |                                   |             |               |
| ㉕          | 燃料加減輪止ネジ<br>LOCK SCREW, fuel control            | 122117-51560     | 1            | 1            | 1            | 1            | 1            | 1                 |                                   |             |               |
| ㉖          | 燃料ポンプ銘板<br>NAME PLATE, fuel injection pump      | 124160-51920     | 1            |              |              |              |              |                   |                                   |             |               |
|            |   | 124450-51920     |              | 1            |              |              |              |                   |                                   |             |               |
|            |   | 124460-51920     |              |              | 1            |              |              |                   |                                   |             |               |
|            |   | 124761-51920     |              |              |              |              | 1            |                   |                                   |             |               |
|            |   | 124756-51920     |              |              |              |              |              | 1                 | 1                                 |             |               |
|            |   | 124750-51920     |              |              |              | 1            |              |                   |                                   |             |               |
| ㉗          | リベット<br>RIVET                                   | 22624-230030     | 2            | 2            | 2            | 2            | 2            | 2                 |                                   |             |               |
| ㉘          | Oリング<br>O-RING                                  | 104505-51370     | 2            | 2            | 2            | 2            | 2            | 2                 | E                                 |             |               |
| ㉙          | デリバリーバルブシートパッキン<br>PACKING, delivery valve seat | 104505-51360     | 2            | 2            | 2            | 2            | 2            | 2                 | E                                 |             |               |
| ㉚          | プランジャ位置調整シム<br>SHIM,                            | 174307-51700     | 2            | 2            | 2            | 2            | 2            | 2                 |                                   |             |               |



| 燃料噴射弁<br>FUEL INJECTION VALVE |  |                              |              |              |              |              |              |          |                                   | 部分コード        |               |          |  |  |
|-------------------------------|--|------------------------------|--------------|--------------|--------------|--------------|--------------|----------|-----------------------------------|--------------|---------------|----------|--|--|
|                               |  |                              |              |              |              |              |              |          |                                   | 53           |               |          |  |  |
| 図番<br>ITEM                    | 品名<br>PART NAME                                  | 部品番号<br>PART NO.             | 1台分個数Q'TY    |              |              |              |              |          | 互換性<br>INTER<br>CHANGE<br>ABILITY | 販売単位<br>UNIT | 備考<br>REMARKS |          |  |  |
|                               |  |                              | 2            | 2            | 2            | 2            | 2            | 2TR20C   |                                   |              |               |          |  |  |
|                               |  |                              | T<br>R<br>15 | T<br>R<br>16 | T<br>R<br>17 | T<br>R<br>19 | T<br>R<br>20 | 48<br>年度 |                                   |              |               | 49<br>年度 |  |  |
| ①                             | 燃料噴射弁仕組<br>FUEL INJECTION VALB ASS'Y             | 724160-53100<br>724450-53100 | 2            |              |              |              |              |          |                                   |              |               |          |  |  |
| ②                             | ノズル<br>NOZZLE                                    | 172100-53000                 | 2            | 2            | 2            | 2            | 2            | 2        | 2                                 |              |               |          |  |  |
| ③                             | ノズル取付ナット<br>NUT                                  | 104900-53080<br>104300-53080 |              | 2            | 2            | 2            | 2            | 2        | 2                                 |              |               |          |  |  |
| ④                             | ノズルホルダーボディ<br>BODY, nozzle holder                | 103854-53100                 | 2            | 2            | 2            | 2            | 2            | 2        | 2                                 |              |               |          |  |  |
| ⑤                             | インタースピンドル<br>SPINDLE, inter                      | 113200-53110                 | 2            | 2            | 2            | 2            | 2            | 2        | 2                                 |              |               |          |  |  |
| ⑥                             | ノズルスプリング<br>SPRING, nozzle                       | 103854-53120                 | 2            | 2            | 2            | 2            | 2            | 2        | 2                                 |              |               |          |  |  |
| ⑦                             | 同上受け<br>HOLDER, nozzle spring                    | 113200-53120                 | 2            | 2            | 2            | 2            | 2            | 2        | 2                                 |              |               |          |  |  |
| ⑧                             | ノズルスプリング調整板<br>ADJUSTING PLATE, nozzle spring    | 110250-53150                 | 2            | 2            | 2            | 2            | 2            | 2        | 2                                 |              |               |          |  |  |
| ⑨                             | ノズルスプリング押エ<br>HOLDER, nozzle spring              | 103854-53180                 | 2            | 2            | 2            | 2            | 2            | 2        | 2                                 |              |               |          |  |  |
| ⑩                             | ノズルスプリング押エ用パッキン<br>PACKING, nozzle spring holder | 172100-53200                 | 2            | 2            | 2            | 2            | 2            | 2        | 2                                 |              |               |          |  |  |

# 30

## 燃料油系統 FUEL OIL SYSTEM



燃 料 油 系 統  
FUEL OIL SYSTEM

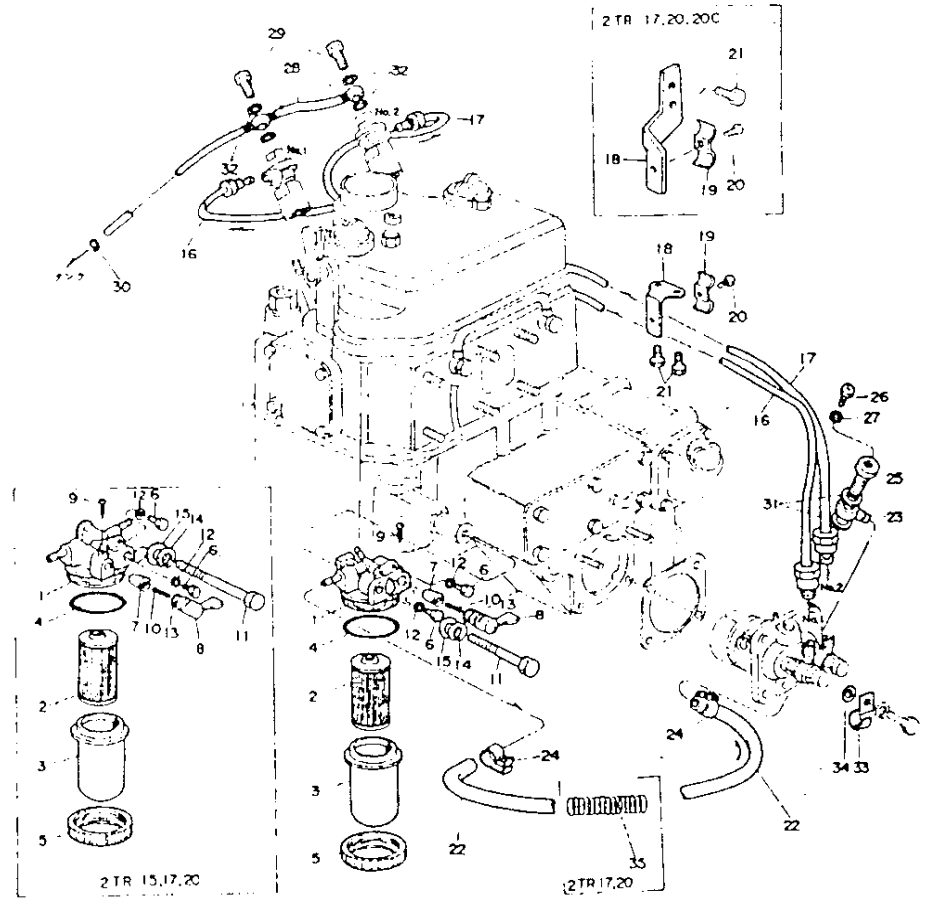
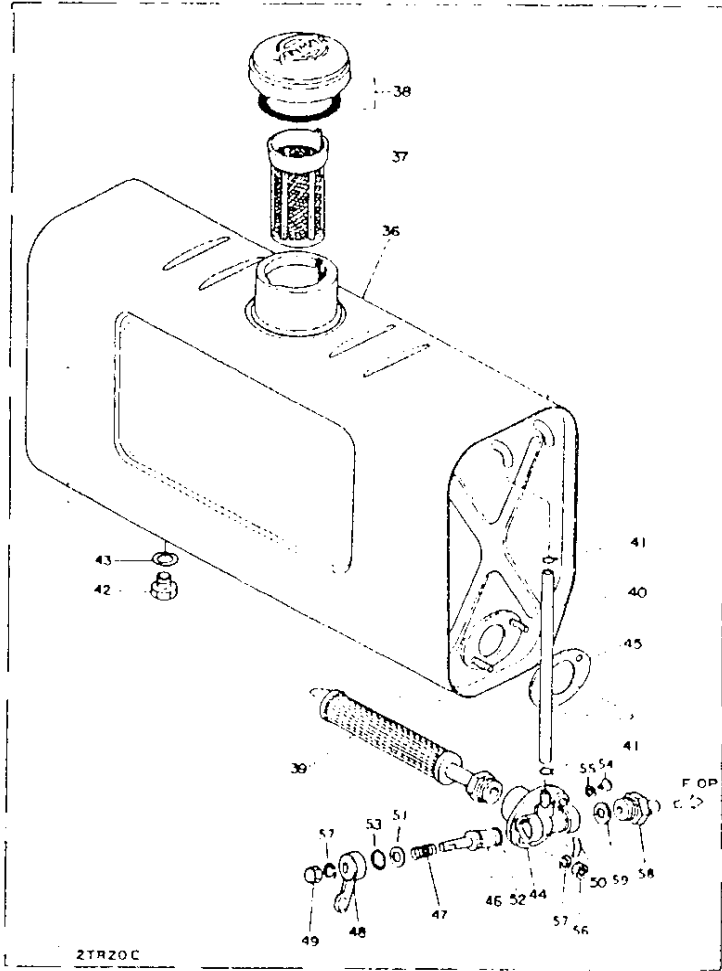
部分コード

55・59

| 図番<br>ITEM | 品 名<br>PART NAME                                 | 部 品 番 号<br>PART NO.     | 1 台 分 個 数 Q'TY    |                   |                   |                   |                   |              | 互<br>換<br>性<br>INTER<br>CHANGE<br>ABILITY | 販<br>売<br>単<br>位<br>UNT | 備 考<br>REMARKS   |              |
|------------|--|-------------------------|-------------------|-------------------|-------------------|-------------------|-------------------|--------------|---|-------------------------|--|--------------|
|            |  |                         | 2<br>T<br>R<br>15 | 2<br>T<br>R<br>16 | 2<br>T<br>R<br>17 | 2<br>T<br>R<br>17 | 2<br>T<br>R<br>20 | 2TR20C       |   |                         |  |              |
|            |  |                         |                   |                   |                   |                   |                   | 48<br>年<br>度 |   |                         |  | 49<br>年<br>度 |
| ①          | 燃料コシ器仕組<br>FUEL OIL FILTER ASS'Y                 | 724160-55500            | 1                 |                   | 1                 |                   | 1                 |              |   |                         | * inc. ①-①①①   |              |
|            |  | <del>704500-55500</del> |                   | +                 |                   |                   | +                 |              |   |                         | 704500-55501~  |              |
|            |  | 704500-55501            |                   | 1                 |                   |                   | 1                 |              |   | C                       |  |              |
| ①          | 燃料コック仕組<br>FUEL OIL COCK ASS'Y                   | 704200-55200            |                   | 1                 |                   |                   | 1                 |              |   |                         | * inc. ①-①①①   |              |
|            |  | 724160-55200            | 1                 |                   | 1                 |                   | 1                 |              |   |                         |  |              |
|            |  |                         |                   |                   |                   |                   |                   |              |   |                         |  |              |
| ②          | 燃料コシ器エレメント<br>ELEMENT, fuel oil strainer         | 104500-55710            | 1                 | 1                 | 1                 | 1                 | 1                 |              |   | off                     | FPL g. 56.   |              |
| ③          | 燃料コシ器オオイ<br>COVER, fuel oil strainer             | 104500-55510            | 1                 | 1                 | 1                 | 1                 | 1                 |              |   |                         |  |              |
| ④          | 燃料コシ器オオイパッキン<br>PACKING, fuel oil strainer cover | 102103-55520            | 1                 | 1                 | 1                 | 1                 | 1                 |              |   |                         |  |              |
| ⑤          | リテーニングリング<br>RETAINING RING                      | 110250-55610            | 1                 | 1                 | 1                 | 1                 | 1                 |              |   |                         |  |              |
| ⑥          | 燃料コシ器空気抜プラグ<br>PLUG                              | 101720-55750            | 2                 | 2                 | 2                 | 2                 | 2                 |              |   |                         |  |              |
| ⑦          | テーパバルブ<br>VALVE, taper                           | 104200-55320            | 1                 | 1                 | 1                 | 1                 | 1                 |              |   |                         |  |              |
| ⑧          | 燃料コックハンドル<br>HANDLE, fuel oil cock               | 104200-55340            | 1                 | 1                 | 1                 | 1                 | 1                 |              |   |                         |  |              |
| ⑨          | 同上用止メ小ネジ<br>LOCK SCREW                           | 104200-55750            | 1                 | 1                 | 1                 | 1                 | 1                 |              |   |                         |  |              |
| ⑩          | バルブスプリング<br>SPRING, valve                        | 104200-55330            | 1                 | 1                 | 1                 | 1                 | 1                 |              |   |                         |  |              |
| ⑪          | 六角ボルト(メッキ) M 8 × 90<br>BOLT                      | 26116-080902            | 1                 |                   |                   |                   |                   |              |   |                         | コシ器取付用<br>Strainer fitting   |              |
|            | M 8 × 60   | 26117-080602            |                   | 1                 |                   | 1                 |                   |              |   |                         |  |              |
|            | M 8 × 65   | 26117-080652            |                   |                   | 1                 |                   | 1                 |              |   |                         |  |              |
| ⑫          | パッキン(丸ナイロン) 6<br>PACKING                         | 23418-060000            | 2                 | 2                 | 2                 | 2                 | 2                 |              |   |                         | 空気抜プラグ用<br>For plug, air-vent  |              |
| ⑬          | Oリング(1種A) P10A<br>O-RING                         | 24311-240100            | 1                 | 1                 | 1                 | 1                 | 1                 |              |   |                         | コックレバノ用<br>For lever, cock   |              |
| ⑭          | バネ座金 8<br>SPRING WASHER                          | 22212-080000            | 1                 | 1                 | 1                 | 1                 | 1                 |              |   |                         | コシ器取付用<br>Strainer fitting<br>2TR15.17.20~49.3<br>廃止<br>2TR15.17.20<br>abolished in Mar. '74 |              |
| ⑮          | 平座金(小形丸メッキ) 8<br>WASHER                          | 22117-080000            | 1                 | 1                 | 1                 | 1                 | 1                 |              |   |                         | コシ器取付用<br>Strainer fitting   |              |
| ⑯          | 燃料噴射管 No.1<br>PIPE, fuel injection               | 124160-59800            | 1                 |                   |                   |                   |                   |              |   |                         |  |              |
|            |  | 124450-59800            |                   | 1                 |                   | 1                 |                   | 1            | 1   |                         |  |              |
|            |  | 124460-59800            |                   |                   | 1                 |                   | 1                 |              |   |                         |  |              |

# 31

## 燃料油系統 FUEL OIL SYSTEM

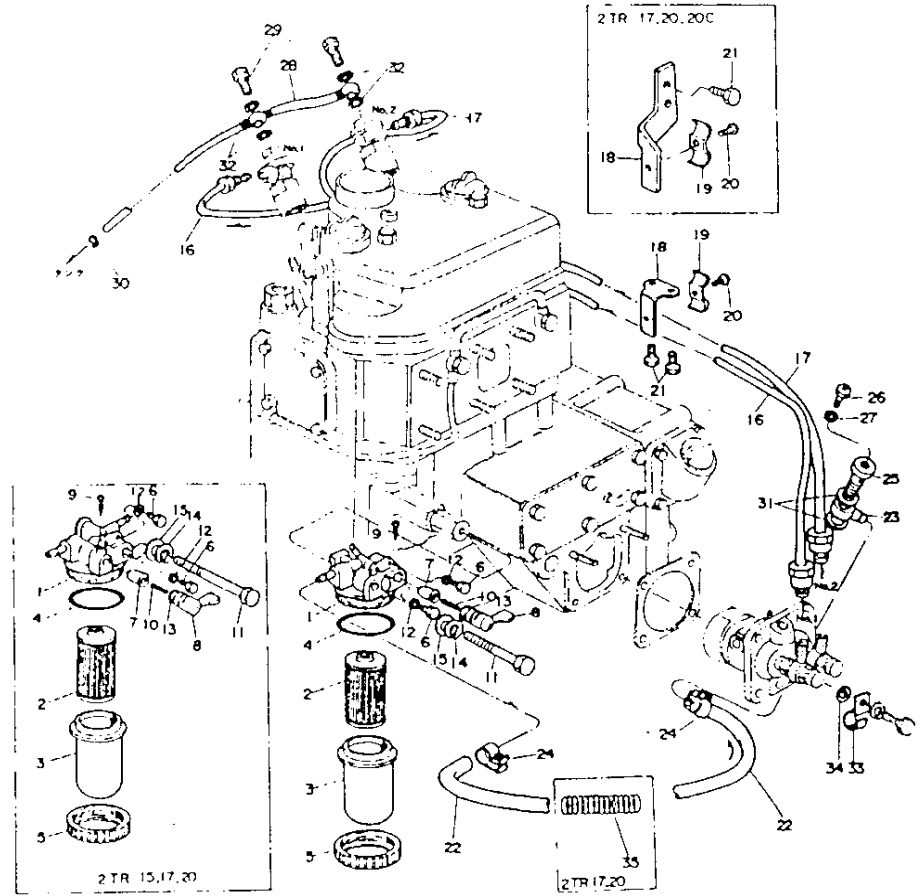
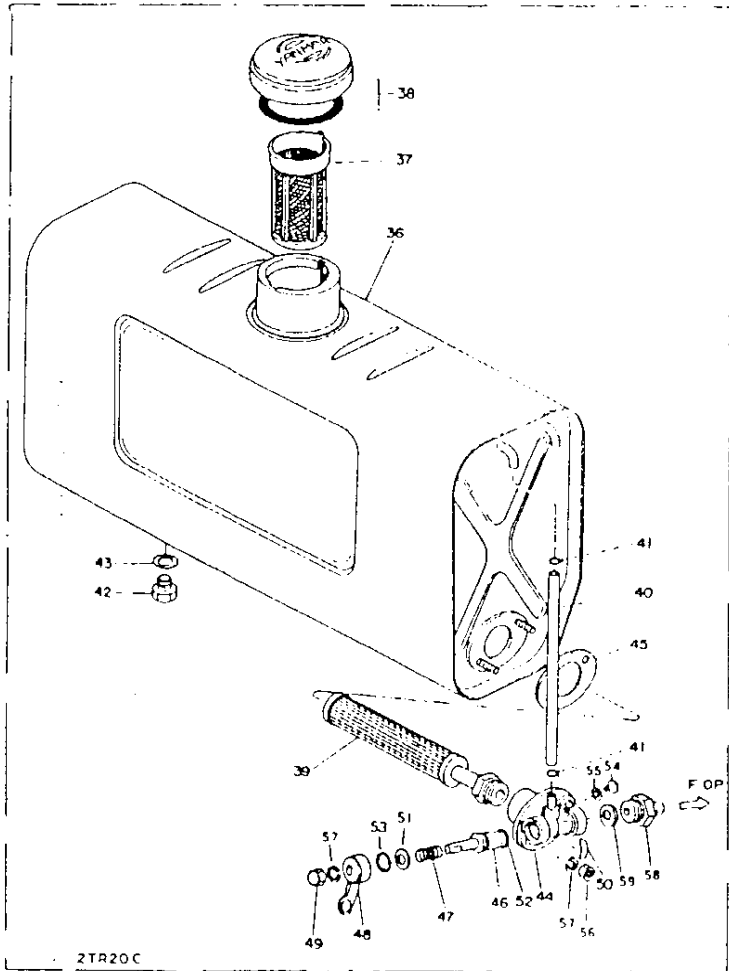




| 燃 料 油 系 統<br>FUEL OIL SYSTEM |  |                         |                   |                   |                   |                   | 部分コード<br>55 - 59  |              |  |                         |                |                                    |                                   |
|------------------------------|--|-------------------------|-------------------|-------------------|-------------------|-------------------|-------------------|--------------|--|-------------------------|----------------|------------------------------------|-----------------------------------|
| 図番<br>ITEM                   | 品 名<br>PART NAME   | 部 品 番 号<br>PART NO.     | 1 台 分 個 数 Q'TY    |                   |                   |                   |                   |              | 互<br>換<br>性<br>BTED<br>CHANGE<br>ABILITY | 販<br>売<br>単<br>位<br>UNT | 備 考<br>REMARKS |                                    |                                   |
|                              |  |                         | 2<br>T<br>R<br>15 | 2<br>T<br>R<br>16 | 2<br>T<br>R<br>16 | 2<br>T<br>R<br>19 | 2<br>T<br>R<br>20 | TTR20C       |  |                         |                |                                    |                                   |
|                              |  |                         |                   |                   |                   |                   |                   | 48<br>年<br>度 |  |                         |                | 49<br>年<br>度                       |                                   |
| ⑰                            | 燃料噴射管 No.2<br>PIPE, fuel injection                             | 124160-59810            | 1                 |                   |                   |                   |                   |              |  |                         |                |                                    |                                   |
|                              |  | 124450-59810            |                   | 1                 |                   | 1                 |                   | 1            | 1  |                         |                |                                    |                                   |
|                              |  | 124460-59810            |                   |                   | 1                 |                   | 1                 |              |  |                         |                |                                    |                                   |
| ⑱                            | 燃料噴射管振レ止メ(甲)<br>CLIP (A), fuel injection pipe                  | 124450-59850            |                   | 1                 |                   | 1                 |                   |              |  |                         |                |                                    |                                   |
|                              |  | 124756-59850            |                   |                   | 1                 |                   | 1                 | 1            | 1  |                         |                |                                    |                                   |
| ⑲                            | 燃料噴射管振レ止メ(乙)<br>CLIP (B), fuel injection pipe                  | 124450-59860            | 1                 | 1                 | 1                 | 1                 | 1                 | 1            | 1  |                         |                |                                    |                                   |
| ⑳                            | 十字穴付ナベ小ネギ(メッキ)M6×10<br>SCREW<br>M6×8                           | 26557-060102            | 1                 |                   |                   |                   |                   |              |  |                         |                | 噴射管振止(乙)締付用<br>Clip (B) tightening |                                   |
|                              |  | 26557-060082            |                   | 1                 | 1                 | 1                 | 1                 | 1            | 1  | 1                       |                |                                    |                                   |
| ㉑                            | 六角ボルト(メッキ) M6×10<br>BOLT                                       | 26117-060102            |                   | 2                 | 2                 | 2                 | 2                 | 2            | 2  |                         |                | 噴射管振止(甲)取付用<br>Clip (A) tightening |                                   |
| ㉒                            | 燃料油管(コシ器-噴射ポンプ)<br>PIPE, fuel oil (strainer-injection<br>pump) | <del>124460-59080</del> | +                 |                   |                   |                   |                   |              |  |                         |                | 長サ 220<br>Length<br>124450-59080へ  |                                   |
|                              |  | 124450-59080            | 1                 | 1                 | 1                 | 1                 | 1                 |              |  |                         |                | 長サ 500<br>Length                   |                                   |
|                              |  | <del>124460-59080</del> |                   |                   |                   |                   |                   |              |  |                         |                |                                    | 長サ 190<br>Length<br>124450-59080へ |
|                              |  | 124756-59080            |                   |                   |                   |                   |                   |              | 1  | 1                       |                |                                    |                                   |
| ㉓                            | 球形片口管継手<br>JOINT, pipe   | 124250-59260            | 1                 | 1                 | 1                 | 1                 | 1                 | 1            | 1  |                         |                |                                    |                                   |
|                              |  | <del>100064-69060</del> |                   |                   |                   |                   |                   |              |  |                         |                |                                    | 103854-59051へ                     |
| ㉔                            | ホースバンド<br>HOSE BAND  | <del>100064-69064</del> | +                 | +                 | +                 | +                 | +                 | +            | +  |                         |                |                                    |                                   |
|                              |  | 103854-59052            | 2                 | 2                 | 2                 | 2                 | 2                 | 2            | 2  | 2                       | C              |                                    | 103854-59052へ                     |
| ㉕                            | 空気抜き穴付管継手ボルト<br>PLUG, air venting pipe joint                   | 124240-59390            | 1                 | 1                 | 1                 | 1                 | 1                 | 1            | 1  |                         |                |                                    |                                   |
| ㉖                            | 空気抜プラグ<br>PLUG, air venting                                    | 111154-51900            | 1                 | 1                 | 1                 | 1                 | 1                 | 1            | 1  |                         |                |                                    |                                   |
| ㉗                            | 空気抜プラグ用パッキン<br>PACKING, air venting plug                       | 180110-51910            | 1                 | 1                 | 1                 | 1                 | 1                 | 1            | 1  |                         |                |                                    |                                   |
| ㉘                            | 燃料戻油管<br>RETURN PIPE, fuel oil                                 | <del>124160-59600</del> | +                 |                   |                   |                   |                   |              |  |                         |                | 124550-59500へ                      |                                   |
|                              |  | <del>124450-59600</del> |                   | +                 | +                 | +                 | +                 |              |  |                         |                | 124500-59500へ                      |                                   |
|                              |  | 124550-59500            | 1                 | 1                 | 1                 | 1                 | 1                 |              |  |                         | A              |                                    |                                   |
|                              |  | 124756-59500            |                   |                   |                   |                   |                   |              | 1  |                         |                |                                    |                                   |
|                              |  | 124756-59501            |                   |                   |                   |                   |                   |              | 1  | 1                       | B              |                                    |                                   |

# 32

## 燃料油系統 FUEL OIL SYSTEM



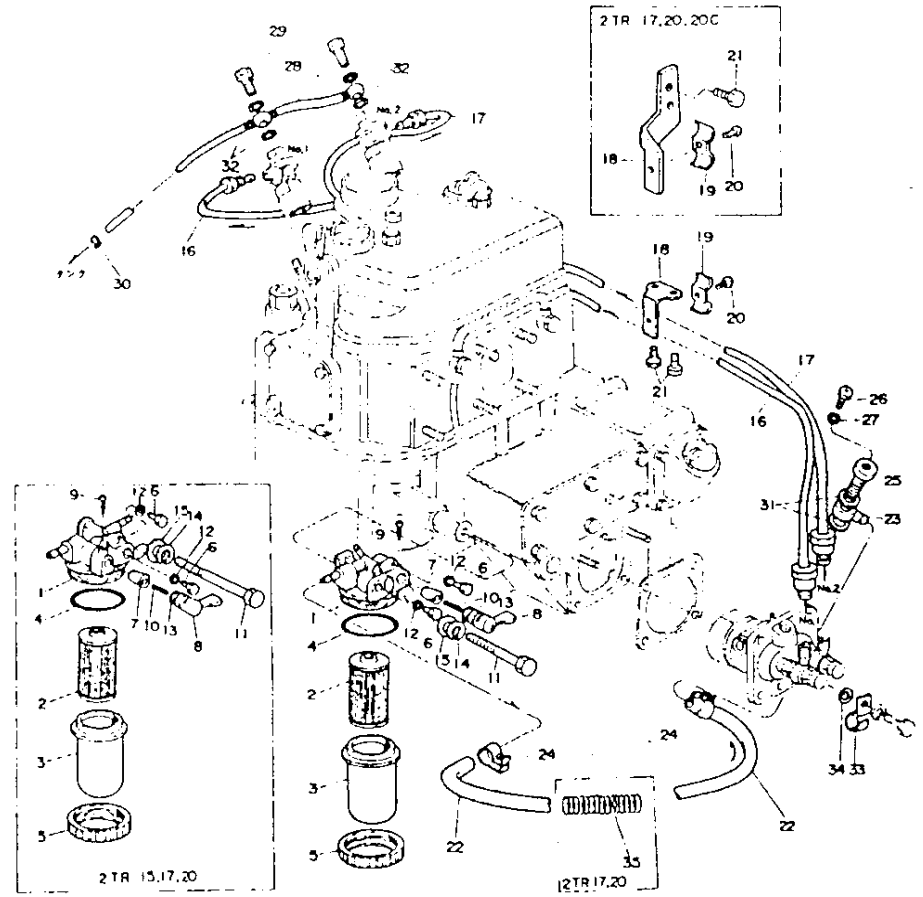
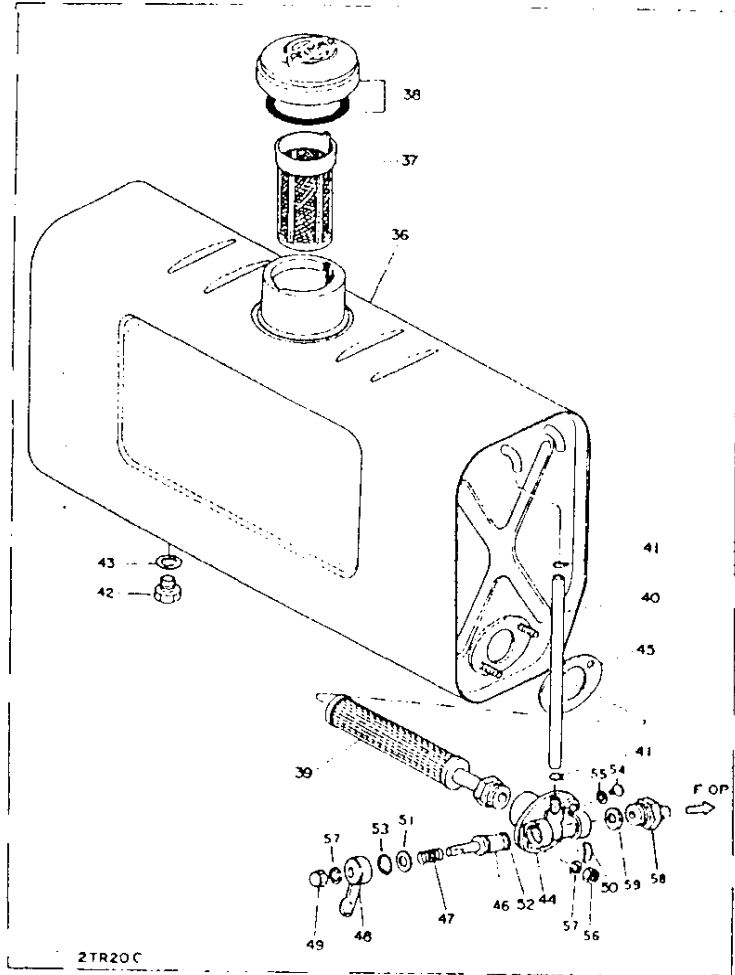


燃料油系統  
FUEL OIL SYSTEM

部分コード

55・59

| 図番<br>ITEM | 品名<br>PART NAME                            | 部品番号<br>PART NO | 1台分個数Q'TY |           |           |           |           |          | 互換性<br>INTEL<br>CHANGE<br>ABILITY | 販売単位<br>UNIT | 備考<br>REMARKS                     |          |
|------------|--|-----------------|-----------|-----------|-----------|-----------|-----------|----------|-----------------------------------|--------------|-----------------------------------|----------|
|            |  |                 | 2TR<br>15 | 2TR<br>16 | 2TR<br>17 | 2TR<br>19 | 2TR<br>20 | 2TR20C   |                                   |              |                                   |          |
|            |  |                 |           |           |           |           |           | 48<br>年度 |                                   |              |                                   | 49<br>年度 |
| 29         | 球形管継手ボルト<br>BOLT, pipe joint               | 101147-59810    | 2         | 2         | 2         | 2         | 2         | 2        |                                   |              |                                   |          |
| 30         | ホースバンド 6<br>HOSE BAND                      | 23010-006000    |           | 1         |           | 1         |           |          | D                                 |              | 48.8-<br>燃料タンク側<br>F.O. tank side |          |
| 31         | パッキン(丸銅) 12<br>PACKING                     | 23414-120000    | 2         | 2         | 2         | 2         | 2         | 2        |                                   |              | 燃料油管ポンプ側用<br>F.O. pipe pump side  |          |
| 32         | パッキン(丸銅) 8<br>PACKING                      | 23414-080000    | 4         | 4         | 4         | 4         | 4         | 4        |                                   |              | 燃料戻油管側用<br>F.O. return pipe side  |          |
| 33         | 燃料油管振止用クランプ<br>CLAMP, fuel oil pipe clip   | 103884-59900    |           | 1         |           | 1         |           |          |                                   |              |                                   |          |
| 34         | 平座金(ミガキ丸1種メッキ) 8<br>WASHER                 | 22137-080000    |           | 1         |           | 1         |           |          |                                   |              | 振止メクランプ取付用                        |          |
| 35         | 燃料油管保護スプリング<br>SPRING, fuel oil pipe       | 124460-59100    |           |           | 1         |           | 1         |          |                                   |              |                                   |          |
| 36         | 燃料タンク仕組(20ℓ)<br>FUEL OIL TANK ASS'Y        | 724756-55700    |           |           |           |           |           | 1        |                                   |              | 全<br>inc. ①-④                     |          |
|            |  | 724558-55700    |           |           |           |           |           | 1        | 1                                 | B            |                                   |          |
| 37         | 入口コシ器<br>STRAINER, inlet                   | 101504-55101    |           |           |           |           |           | 1        | 1                                 |              |                                   |          |
| 38         | 燃料タンクキャップ(パッキン付)<br>CAP, fuel oil tank     | 101168-55040    |           |           |           |           |           | 1        | 1                                 |              |                                   |          |
| 39         | 出口コシ器<br>STRAINER, outlet                  | 104500-55790    |           |           |           |           |           | 1        | 1                                 |              |                                   |          |
| 40         | 油面計<br>GUAGE oil                           | 124258-55150    |           |           |           |           |           | 1        | 1                                 |              |                                   |          |
| 41         | 油面計押エ<br>HOLDER, oil guage                 | 103854-55220    |           |           |           |           |           | 2        | 2                                 |              |                                   |          |
| 42         | 燃料タンクドレイン抜プラグ<br>PLUG, fuel oil tank drain | 104200-55080    |           |           |           |           |           | 1        |                                   |              |                                   |          |
|            |  | 101104-55080    |           |           |           |           |           | 1        | 1                                 | B            | 2TR20C-00644-                     |          |
| 43         | パッキン(丸銅) 14<br>PACKING                     | 23418-140000    |           |           |           |           |           | 1        |                                   |              |                                   |          |
|            |  | 23414-120016    |           |           |           |           |           | 1        | 1                                 | B            |                                   |          |
| 44         | 燃料コック仕組<br>FUEL OIL COCK ASS'Y             | 724558-55402    |           |           |           |           |           | 1        | 1                                 |              |                                   |          |
| 45         | 燃料コック本体パッキン<br>PACKING, fuel oil cock body | 101100-55390    |           |           |           |           |           | 1        | 1                                 |              | 全<br>inc. ①-④①-④④                 |          |
| 46         | テーパバルブ<br>VALVE, taper                     | 101104-55320    |           |           |           |           |           | 1        | 1                                 |              |                                   |          |
| 47         | テーパバルブ用バネ<br>SPRING, taper valve           | 101720-55330    |           |           |           |           |           | 1        | 1                                 |              |                                   |          |
| 48         | コックハンドル<br>HANDLE, cock                    | 101200-55341    |           |           |           |           |           | 1        | 1                                 |              |                                   |          |
| 49         | コック用袋ナット<br>CAP NUT, cock                  | 101200-55360    |           |           |           |           |           | 1        | 1                                 |              |                                   |          |
| 50         | 燃料コック指示マーク<br>NAME PLATE, fuel oil cock    | 160410-55420    |           |           |           |           |           | 1        | 1                                 |              |                                   |          |
| 51         | テーパバルブ用バネ受<br>SPRING SHOE, taper valve     | 101720-55340    |           |           |           |           |           | 1        | 1                                 |              |                                   |          |



燃料油系統  
FUEL OIL SYSTEM

部分コード

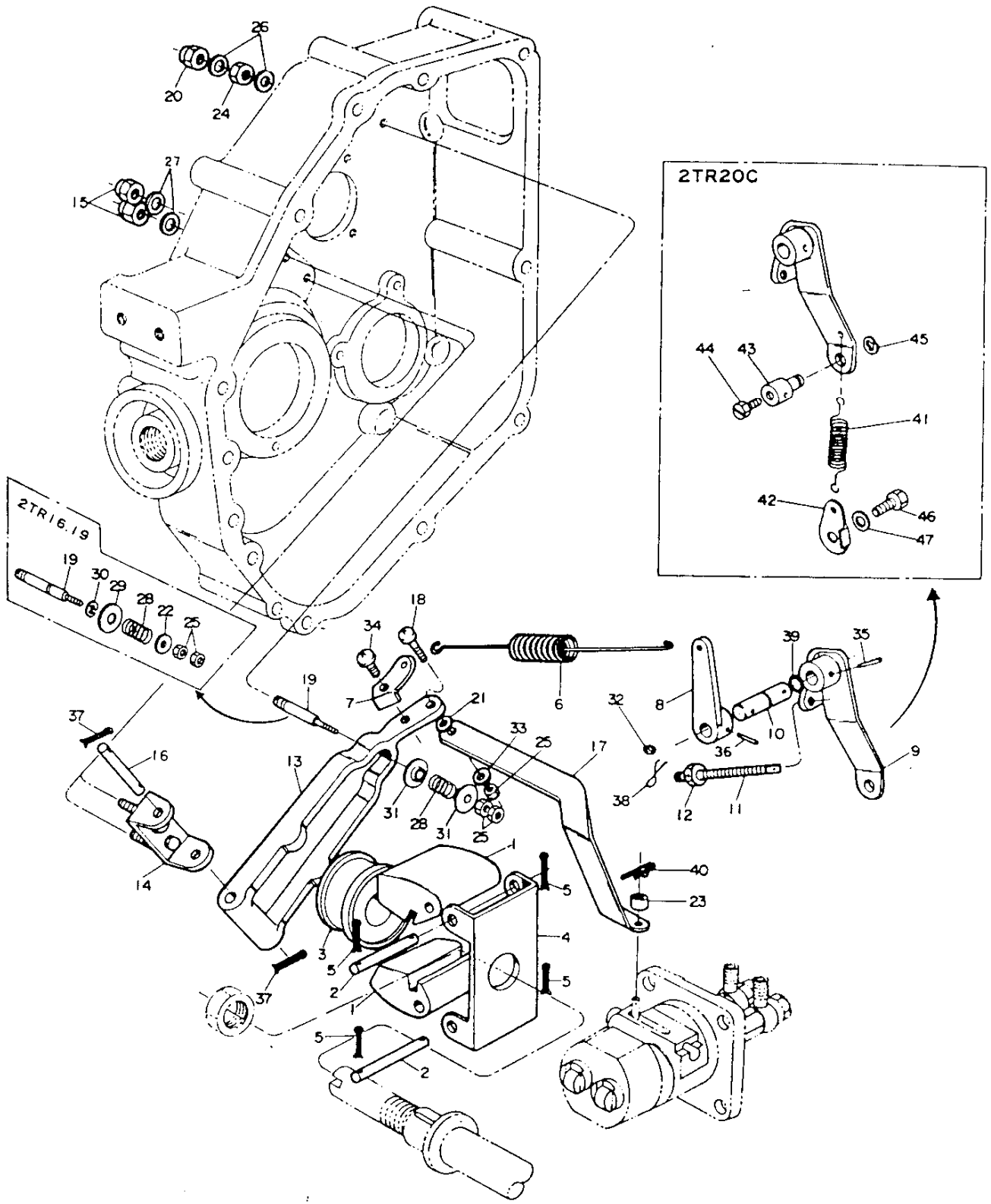
55・59

| 図番<br>ITEM | 品名<br>PART NAME                            | 部品番号<br>PART NO. | 1台分個数Q'TY         |                   |                   |                   |                   |          | 互換性<br>INTER<br>CHANGE<br>ABILITY | 販売単位<br>UNIT | 備考<br>REMARKS  |          |
|------------|--|------------------|-------------------|-------------------|-------------------|-------------------|-------------------|----------|-----------------------------------|--------------|--|----------|
|            |  |                  | 2<br>T<br>R<br>15 | 2<br>T<br>R<br>16 | 2<br>T<br>R<br>17 | 2<br>T<br>R<br>19 | 2<br>T<br>R<br>20 | 2TR20C   |                                   |              |  |          |
|            |  |                  |                   |                   |                   |                   |                   | 48<br>年度 |                                   |              |  | 49<br>年度 |
| 52         | Oリング(1種) P10                               | 24311-000100     |                   |                   |                   |                   |                   | 1        | 1                                 |              | タービナル用   |          |
| 53         | 穴用C形止輪 15                                  | 22252-000150     |                   |                   |                   |                   |                   | 1        | 1                                 |              | タービナル用   |          |
| 54         | 燃料コック空気抜プラグ<br>PLUG, fuel cock air venting | 172100-55620     |                   |                   |                   |                   |                   | 1        | 1                                 |              |  |          |
| 55         | 同上用パッキン<br>PACKING, air venting plug       | 180110-51910     |                   |                   |                   |                   |                   | 1        | 1                                 |              |  |          |
| 56         | 六角ナット(メッキ) M6<br>NUT                       | 26717-060002     |                   |                   |                   |                   |                   | 2        | 2                                 |              |  |          |
| 57         | バネ座金 6<br>SPRING WASHER                    | 22212-060000     |                   |                   |                   |                   |                   | 3        | 3                                 |              |  |          |
| 58         | 燃料油管継手<br>JOINT, fuel oil pipe             | 124558-55970     |                   |                   |                   |                   |                   | 1        | 1                                 |              | コック本体取付用<br>Fuel oil cock body                                     |          |
| 59         | 同上用パッキン<br>PACKING, pipe joint             | 172200-01650     |                   |                   |                   |                   |                   | 1        | 1                                 |              | (コック本体取付用) 1<br>Fuel oil cock body<br>コック用 1<br>Cock fuel oil body |          |

# 34

## 调速装置

## GOVERNOR EQUIPMENT



調 達 装 置  
GOVERNOR EQUIPMENT

部分コード

61 - 66

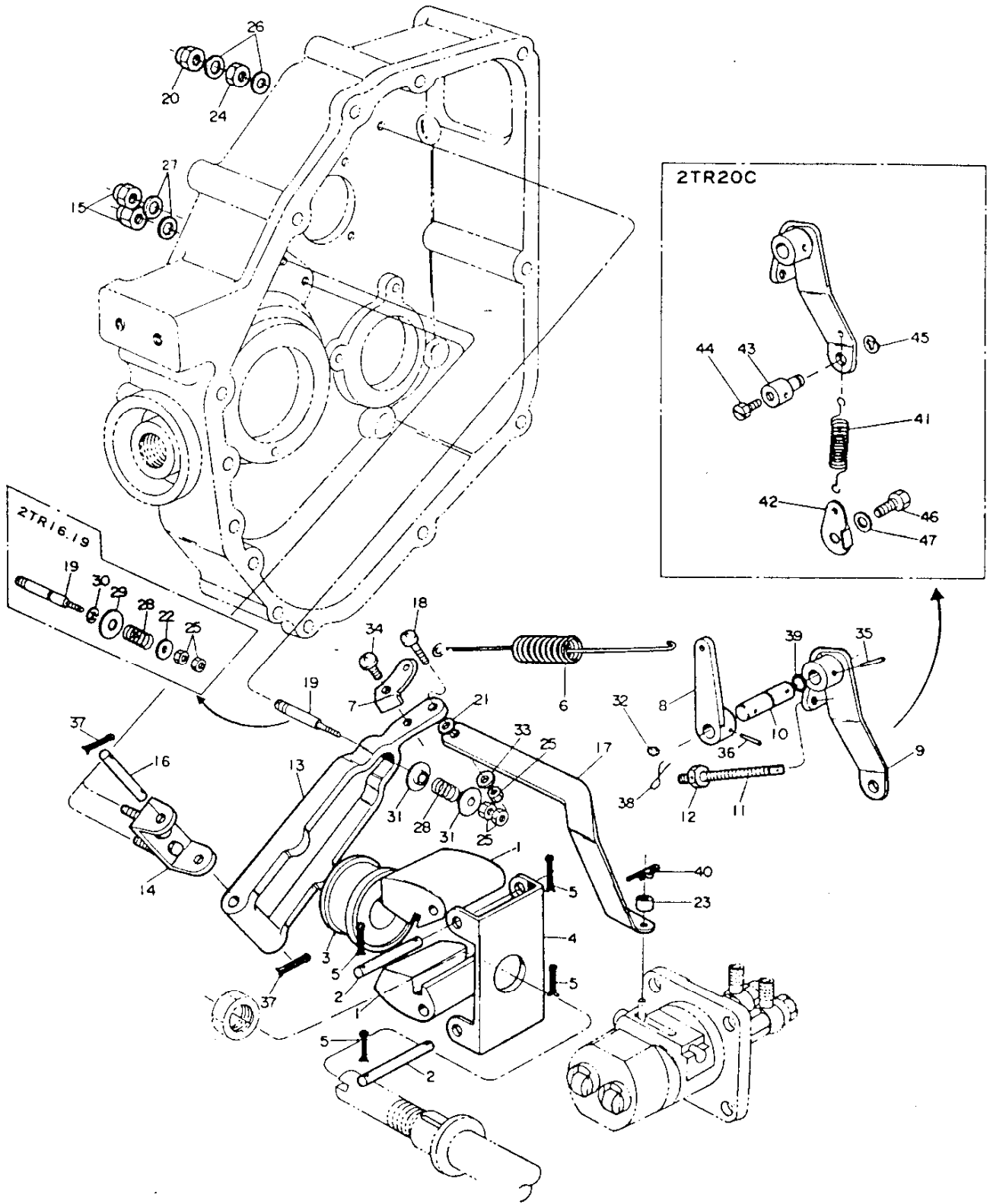
| 図番<br>ITEM | 品 名<br>PART NAME                                    | 部 品 番 号<br>PART NO.     | 1 台 分 個 数 Q'TY |              |              |              |              |                        | 互<br>換<br>性<br>INTL<br>CHARGE<br>ABILITY | 販<br>売<br>単<br>位<br>(UNIT) | 備 考<br>REMARKS |   |                         |
|------------|---|-------------------------|----------------|--------------|--------------|--------------|--------------|------------------------|--|----------------------------|----------------|---|-------------------------|
|            |   |                         | 2              | 2            | 2            | 2            | 2            | 2                      |  |                            |                |   |                         |
|            |   |                         | T<br>R<br>15   | T<br>R<br>16 | T<br>R<br>17 | T<br>R<br>19 | T<br>R<br>20 | 2TR20C<br>48<br>年<br>度 |  |                            |                | 49<br>年<br>度  |                         |
|            | ガバナウエイトサポート仕組<br>GOVERNOR WEIGHT SUPPORT<br>ASS'Y   | 724450-61520            | 1              | 1            | 1            | 1            | 1            | 1                      | 1  |                            |                | ※ inc. ①②③④   |                         |
| ①          | ガバナウエイト<br>WEIGHT, governor                         | 124450-61200            | 2              | 2            | 2            | 2            | 2            | 2                      | 2  |                            |                |   |                         |
| ②          | ガバナウエイトピン<br>PIN, governor weight                   | 124450-61220            | 2              | 2            | 2            | 2            | 2            | 2                      | 2  |                            |                |   |                         |
| ③          | ガバナスリーブ<br>SLEEVE, governor                         | 124550-61600            | 1              | 1            | 1            | 1            | 1            | 1                      | 1  |                            |                |   |                         |
| ④          | ガバナウエイトサポート<br>SUPPORT, governor weight             | 124450-61110            | 1              | 1            | 1            | 1            | 1            | 1                      | 1  |                            |                |   |                         |
| ⑤          | 割ピン 2×10<br>COTTER PIN                              | 22411-200100            | 4              | 4            | 4            | 4            | 4            | 4                      | 4  |                            |                | ガバナウエイトピン用<br>Pin, governor weight  |                         |
| ⑥          | レギュレータスプリング<br>SPRING, regulator                    | 124160-66010            | 1              |              |              |              |              |                        |  |                            |                |   |                         |
|            |   | 124450-66010            |                | 1            | 1            | +            |              |                        |  |                            |                | 2TR19へ<br>124756-66010へ   |                         |
|            |   | 124756-66010            |                |              |              |              | 1            | +                      | 1  | 1                          | A              |   | 2TR20へ<br>124761-66010へ |
|            |   | 124761-66010            |                |              |              |              |              | 1                      |  |                            | A              |   |                         |
| ⑦          | レギュレータスプリング取付金具<br>PIECE, regulator spring          | 124450-66460            | 1              | 1            | 1            | 1            | 1            | 1                      | 1  |                            |                |   |                         |
| ⑧          | レギュレータレバ<br>LEVER, regulator                        | 124450-66090            | 1              | 1            | 1            | 1            | 1            | 1                      | 1  |                            |                |   |                         |
| ⑨          | レギュレータハンドル<br>HANDLE, regulator                     | 124450-66050            | 1              | 1            | 1            | 1            | 1            | 1                      | 1  |                            |                |   |                         |
| ⑩          | レギュレータハンドル軸<br>SHAFT, regulator handle              | 124450-66040            | 1              | 1            | 1            | 1            | 1            | 1                      | 1  |                            |                |   |                         |
| ⑪          | レギュレータハンドル調整ボルト<br>ADJUSTING BOLT, regulator handle | 124550-66420            | 1              |              |              |              |              |                        | +  |                            |                | 2TR20Cへ<br>103854-66420へ  |                         |
|            |   | 103854-66420            |                | 1            | 1            | 1            | 1            | 1                      | 1  | 1                          | C              |   |                         |
| ⑫          | 穴付六角止ナット<br>LOCK NUT, adjusting bolt                | <del>124240-66370</del> |                |              |              |              |              |                        | +  |                            |                | レギュレータハンド<br>ル調整ボルト<br>Adjusting bolt,<br>regulator handle<br>124550-66370へ |                         |
|            |   | 124550-66370            | 1              | 1            | 1            | 1            | 1            | 1                      | 1  | 1                          | A              |   |                         |
| ⑬          | ガバナレバ<br>LEVER, governor                            | <del>124460-66610</del> |                | +            |              | +            |              | +                      |  |                            |                | 124450-66500へ   |                         |
|            |   | 124450-66500            | 1              | 1            | 1            | 1            | 1            | 1                      | 1  | 1                          | C              |   |                         |
| ⑭          | ガバナレバサポート<br>SUPPORT, governor lever                | 124450-66510            | 1              | 1            | 1            | 1            | 1            | 1                      | 1  |                            |                |   |                         |
| ⑮          | 同上取付用袋ナット M 6<br>CAP NUT, support                   | <del>124450-66620</del> |                |              |              |              |              |                        | +  | +                          |                |   | 26657-060002へ           |
|            |   | 26657-060002            | 2              | 2            | 2            | 2            | 2            | 2                      | 2  | 2                          | C              |   |                         |
| ⑯          | ガバナレバピン<br>PIN, governor lever                      | 124450-66550            | 1              | 1            | 1            | 1            | 1            | 1                      | 1  |                            |                |   |                         |

| 調 速 装 置<br>GOVERNOR EQUIPMENT |  |                         |              |              |              |              |              |          |          |                                   | 部分コード<br>61・66  |                |   |  |  |  |  |  |  |  |
|-------------------------------|--|-------------------------|--------------|--------------|--------------|--------------|--------------|----------|----------|-----------------------------------|-----------------|----------------|---|--|--|--|--|--|--|--|
| 図番<br>ITEM                    | 品 名<br>PART NAME                                   | 部品番号<br>PART NO.        | 1台分個数Q'TY    |              |              |              |              |          |          | 互換性<br>INTER<br>CHANGE<br>ABILITY | 販売<br>単位<br>UNT | 備 考<br>REMARKS |   |  |  |  |  |  |  |  |
|                               |  |                         | 2            | 2            | 2            | 2            | 2            | 2TR20C   |          |                                   |                 |                |   |  |  |  |  |  |  |  |
|                               |  |                         | T<br>R<br>15 | T<br>R<br>16 | T<br>R<br>17 | T<br>R<br>19 | T<br>R<br>20 | 48<br>年度 | 49<br>年度 |                                   |                 |                |   |  |  |  |  |  |  |  |
| ⑰                             | ガバナリンク<br>LINK, governor                           | 124160-66400            | 1            |              |              |              |              |          |          |                                   |                 |                |   |  |  |  |  |  |  |  |
|                               |  | 124450-66400            |              | 1            | 1            | 1            | 1            | 1        | 1        | 1                                 |                 |                |   |  |  |  |  |  |  |  |
| ⑱                             | ガバナリンク連絡ネジ<br>SCREW, governor link connecting      | 124450-66410            | 1            | 1            | 1            | 1            | 1            | 1        | 1        | 1                                 |                 |                |   |  |  |  |  |  |  |  |
| ⑲                             | 噴射制限軸 (トルクスプリング付)<br>SHAFT, injection control      | <del>124450-66821</del> |              | +            |              | +            |              |          |          | +                                 |                 |                |   |  |  |  |  |  |  | 124450-66822へ  |
|                               |  | 124450-66822            | 1            | 1            | 1            | 1            | 1            | 1        | 1        | 1                                 | 1               | 1              | A |  |  |  |  |  |  |  |
| ㉑                             | 袋ナット<br>CAP NUT                                    | <del>124250-11811</del> |              | +            |              | +            |              |          |          | +                                 |                 |                |   |  |  |  |  |  |  | 噴射制限軸用<br>Shaft, injection<br>control<br>26667-080002へ   |
|                               | M 8  | 26667-080002            | 1            | 1            | 1            | 1            | 1            | 1        | 1        | 1                                 | 1               | 1              | C |  |  |  |  |  |  |  |
| ㉒                             | ガバナリンク締付用間座<br>PIECE, governor link                | 124450-66430            | 1            | 1            | 1            | 1            | 1            | 1        | 1        | 1                                 | 1               | 1              |   |  |  |  |  |  |  |  |
| ㉓                             | 噴射制限用当金 (甲)<br>RETAINER, injection control (A)     | 124450-66830            |              | 1            |              | 1            |              |          |          | 1                                 |                 |                | D |  |  |  |  |  |  | E/# 2TR16-02836~<br>E/# 2TR19-00733~<br>E/# 2TR20C-00256~  |
| ㉔                             | ガバナリンク振れ止メ間座<br>PIECE, governor link clip          | 124450-66420            | 1            | 1            | 1            | 1            | 1            | 1        | 1        | 1                                 | 1               | 1              |   |  |  |  |  |  |  |  |
| ㉕                             | 六角ナット (メッキ) M 8<br>LOCK NUT                        | 26757-080002            | 1            | 1            | 1            | 1            | 1            | 1        | 1        | 1                                 | 1               | 1              |   |  |  |  |  |  |  | 噴射制限軸取付用<br>Injection control<br>shaft fitting   |
| ㉖                             | 六角止ナット (メッキ) M 8<br>LOCK NUT                       | 26757-050002            | 3            | 3            | 3            | 3            | 3            | 3        | 3        | 3                                 | 3               | 3              |   |  |  |  |  |  |  | 噴射制限当金取付用 2<br>Retainer, injection<br>control<br>ガバナリンク締付用 1<br>Governor link<br>tightening        |
| ㉗                             | パッキン (丸銅) 8<br>PACKING                             | 23414-080000            | 2            | 2            | 2            | 2            | 2            | 2        | 2        | 2                                 | 2               | 2              |   |  |  |  |  |  |  | 噴射制限軸用<br>Shaft, injection<br>control  |
| ㉘                             | パッキン (丸銅) 6<br>PACKING                             | 23414-060000            | 2            | 2            | 2            | 2            | 2            | 2        | 2        | 2                                 | 2               | 2              |   |  |  |  |  |  |  | ガバナレバナポート取付<br>Governor lever<br>support fitting   |
| ㉙                             | 噴射制限スプリング<br>SPRING, injection control             | 124550-66810            | 1            | 1            | 1            | 1            | 1            | 1        | 1        | 1                                 | 1               | 1              |   |  |  |  |  |  |  |  |
| ㉚                             | 噴射制限用当金 (乙)<br>RETAINER, injection control (B)     | 124450-66840            |              | 1            |              | 1            |              |          |          | 1                                 |                 |                | D |  |  |  |  |  |  | E/# 2TR16-02836~<br>E/# 2TR19-00733~<br>E/# 2TR20C-00256~  |
| ㉛                             | 丸S形止メ輪<br>CIRCCLIP                                 | 124450-66860            |              | 1            |              | 1            |              |          |          | 1                                 |                 |                | D |  |  |  |  |  |  | 噴射制限軸用<br>Shaft, injection<br>control<br>E/# 2TR16-02836~<br>E/# 2TR19-00733~<br>E/# 2TR20C-00256~ |
| ㉜                             | ガイド付噴射制限用当金<br>RETAINER, injection control w/guide | 124450-66850            | 2            | 2            | 2            | 2            | 2            | 2        | 2        | 2                                 | 2               | 2              |   |  |  |  |  |  |  |  |
| ㉝                             | 封印用鉛<br>LEAD, sealing                              | 135210-61090            | 1            | 1            | 1            | 1            | 1            | 1        | 1        | 1                                 | 1               | 1              |   |  |  |  |  |  |  |  |
| ㉞                             | 平座金 (ミガキ丸1種) 5<br>WASHER                           | 22137-050000            | 1            | 1            | 1            | 1            | 1            | 1        | 1        | 1                                 | 1               | 1              |   |  |  |  |  |  |  | ガバナリンク締付用<br>Governor link<br>tightening   |
| ㉟                             | 十字穴付ナベ小ネジ M 6 × 8<br>SCREW                         | 26557-060082            | 1            | 1            | 1            | 1            | 1            | 1        | 1        | 1                                 | 1               | 1              |   |  |  |  |  |  |  | レギュレータスプリ<br>ング取付器具取付用<br>Regulator spring<br>set plate fitting                                    |
| ㊱                             | テーパピン 3 × 25<br>TAPER PIN                          | <del>22322-030250</del> |              | +            |              | +            |              |          |          | +                                 |                 |                |   |  |  |  |  |  |  | レギュレータハンドル用<br>Handle, regulator<br>22322-030180へ  |
|                               | 3 × 18   | 22322-030180            | 1            | 1            | 1            | 1            | 1            | 1        | 1        | 1                                 | 1               | 1              | C |  |  |  |  |  |  |  |
| ㊲                             | テーパピン 3 × 16<br>TAPER PIN                          | 22322-030160            | 1            | 1            | 1            | 1            | 1            | 1        | 1        | 1                                 | 1               | 1              |   |  |  |  |  |  |  | レギュレータレバ<br>Lever, regulator   |

# 36

## 调速装置

## GOVERNOR EQUIPMENT



調 速 装 置  
GOVERNOR EQUIPMENT

部分コード

66

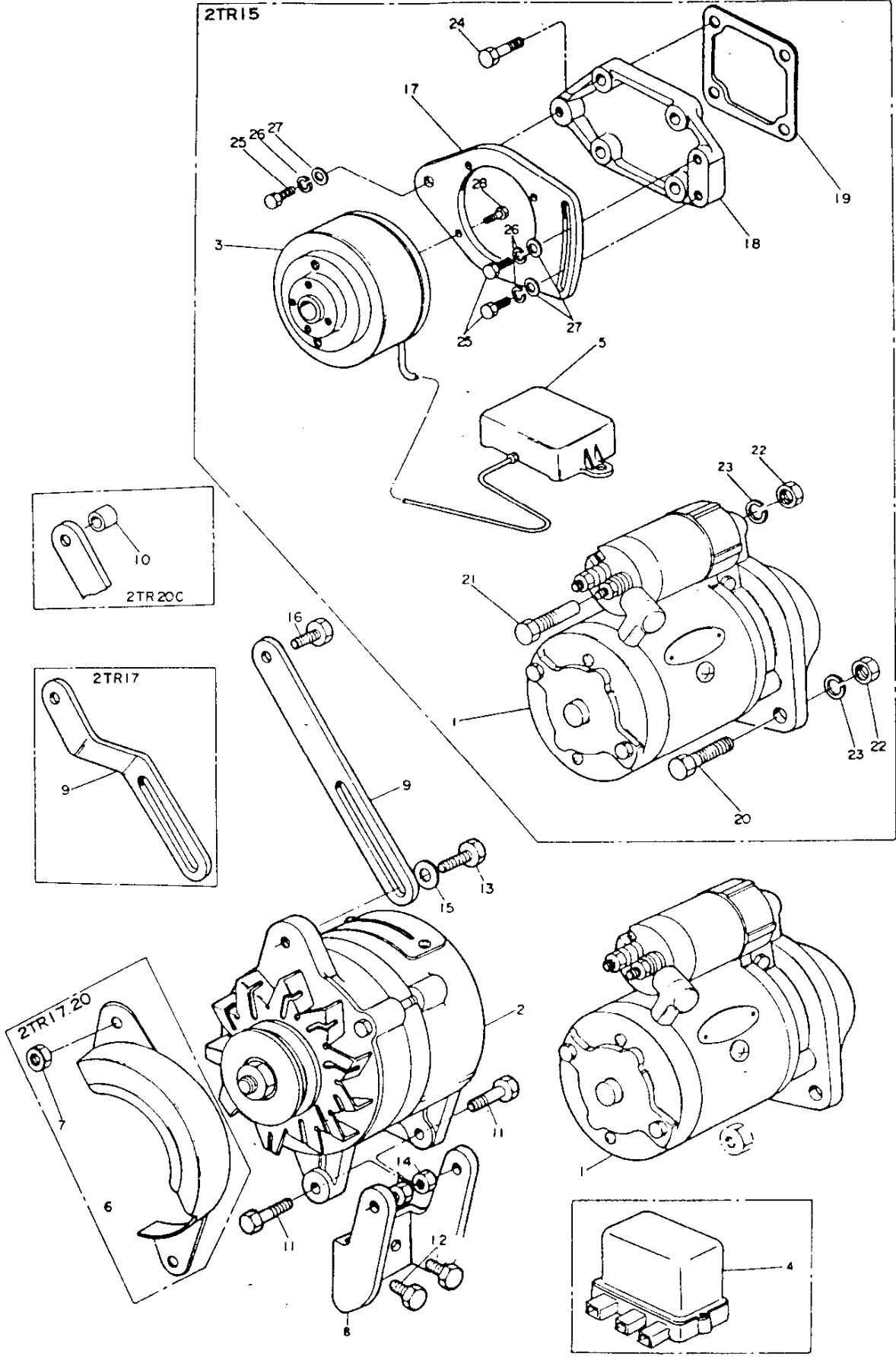
| 図番<br>ITEM | 品 名<br>PART NAME   | 部 品 番 号<br>PART NO.     | 1 台 分 割 数 QTY     |                   |                   |                   |                   |        | 互<br>換<br>性<br>NTL<br>CHANG<br>UNIT | 販<br>売<br>単<br>位<br>UNT | 備 考<br>REMARKS   |
|------------|--|-------------------------|-------------------|-------------------|-------------------|-------------------|-------------------|--------|-------------------------------------|-------------------------|--|
|            |  |                         | 2<br>T<br>R<br>15 | 2<br>T<br>R<br>16 | 2<br>T<br>R<br>17 | 2<br>T<br>R<br>19 | 2<br>T<br>R<br>20 | 2TR20C |                                     |                         |  |
|            |  |                         | 48<br>年<br>度      |                   | 49<br>年<br>度      |                   |                   |        |                                     |                         |  |
| ③⑦         | 削ピン 2×10<br>COTTER PIN   | 22411-200100            | 2                 | 2                 | 2                 | 2                 | 2                 | 2      |                                     |                         | カバナピン用<br>Pin, governor lever  |
| ③⑧         | ツヅリ線 0.6<br>WIRE   | <del>22451-060000</del> |                   | +                 |                   |                   |                   | +      |                                     |                         | レギュレータハンドル<br>調整ボルト用<br>Adjusting bolt,<br>regulator handle<br>22451-100000へ |
|            | 1.0  | 22451-100000            | 1                 | 1                 | 1                 | 1                 | 1                 | 1      | C                                   |                         |  |
| ③⑨         | Oリング (1種A) P7<br>O-RING  | 24311-000070            | 1                 | 1                 | 1                 | 1                 | 1                 | 1      |                                     |                         | レギュレータハンドル<br>軸用<br>Shaft, regulator<br>handle                               |
| ④⑩         | スナップピン<br>PIN  | <del>22411-120100</del> |                   | +                 |                   |                   |                   | +      |                                     |                         | 燃料/燃料ラックピン用<br>regulating<br>22360-060000へ                                   |
|            |  | 22360-060000            | 1                 | 1                 | 1                 | 1                 | 1                 | 1      | C                                   |                         |  |
| ④①         | レギュレータハンドル戻シバネ<br>SPRING, regulator handle return                  | 102100-67300            |                   |                   |                   |                   |                   | 1      | 1                                   |                         |  |
| ④②         | レギュレータハンドル戻シバネ取付金具<br>SET PIECE, regulator handle<br>return spring | 124756-67310            |                   |                   |                   |                   |                   | 1      | 1                                   |                         |  |
| ④③         | ボータンワイヤインナ止金具<br>PIECE, wire                                       | 124756-67510            |                   |                   |                   |                   |                   | 1      | 1                                   |                         |  |
| ④④         | 六角ボルト(メッキ・スリワリ付) M4×6<br>BOLT                                      | 26117-040068            |                   |                   |                   |                   |                   | 1      | 1                                   |                         | インナ止金具用<br>Piece, inner  |
| ④⑤         | E形止メ輪 12<br>CIRCLIP  | 22272-000070            |                   |                   |                   |                   |                   | 1      | 1                                   |                         | ボータンワイヤインナ<br>止メ具用<br>Piece, wire  |
|            | 六角止ナット(メッキ) M8<br>LOCK NUT   | 26757-080002            |                   |                   |                   |                   |                   | 1      | 1                                   |                         | テコンブアウタ調整ボ<br>ルト用<br>Adjusting bolt, wire                                    |
| ④⑥         | 六角ボルト(メッキ) M8×12<br>BOLT   | 26117-080122            |                   |                   |                   |                   |                   |        | 1                                   |                         |  |
| ④⑦         | 平座金(ミガキ丸1種・メッキ) 8<br>WASHER  | 22137-080000            |                   |                   |                   |                   |                   |        | 1                                   |                         | 戻シバネ取付金具取付<br>用<br>Return spring set<br>fitting                              |



# 37

## 電気始動装置

## ELECTRIC STARTING EQUIPMENT



## 電気始動装置 ELECTRIC STARTING EQUIPMENT

部分コード

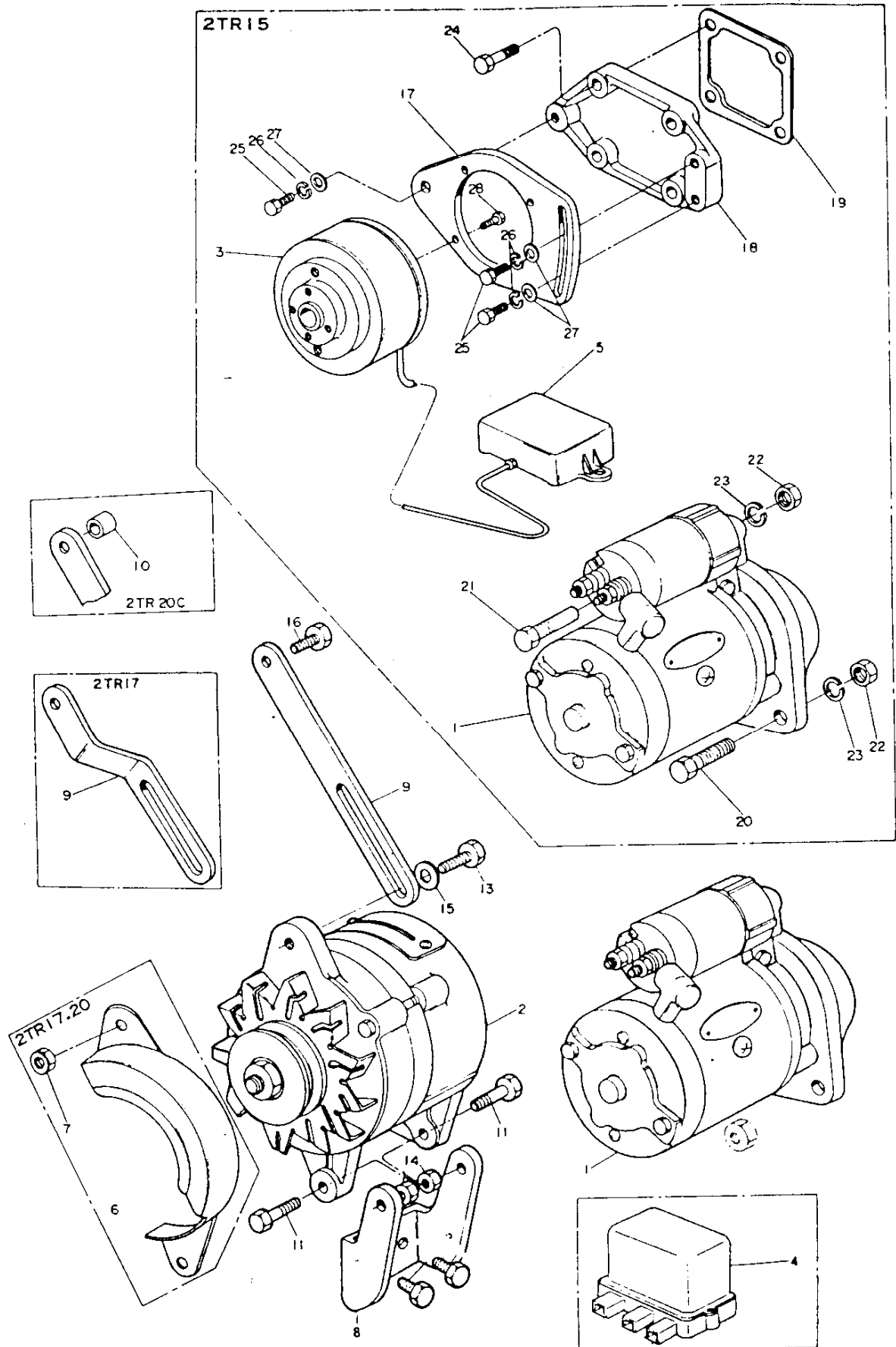
77

| 図番<br>ITEM | 品名<br>PART NAME                              | 部品番号<br>PART NO. | 1台分個数Q'TY         |                   |                   |                   |                   |              |              | 互換<br>性<br>ENTER<br>CHANGE<br>UNIT | 販売<br>単位<br>INT | 備<br>考<br>REMARKS  |
|------------|--|------------------|-------------------|-------------------|-------------------|-------------------|-------------------|--------------|--------------|------------------------------------|-----------------|--|
|            |  |                  | 2<br>T<br>R<br>15 | 2<br>T<br>R<br>16 | 2<br>T<br>R<br>17 | 2<br>T<br>R<br>19 | 2<br>T<br>R<br>20 | 2TR20C       |              |                                    |                 |  |
|            |  |                  |                   |                   |                   |                   |                   | 48<br>分<br>度 | 49<br>分<br>度 |                                    |                 |  |
| ①          | スターティングモータ<br>MORTOR. starting               | 124160-77010     | 1                 |                   |                   |                   |                   |              |              |                                    |                 |  |
|            |  | 124450-77010     |                   | 1                 | 1                 | 1                 | 1                 | 1            | 1            |                                    |                 |  |
| ②          | チャージングジェネレータ<br>CHARGING GENERATOR           | 124560-77200     |                   | 1                 | 1                 | 1                 | 1                 | 1            | 1            |                                    |                 |  |
| ③          | ダイナモ (F.W.M式)<br>DYNAMO                      | 124160-77200     | 1                 |                   |                   |                   |                   |              |              |                                    |                 |  |
| ④          | レギュレータ<br>REGU ATOR                          | 124250-77710     |                   | 1                 | 1                 | 1                 | 1                 | 1            | 1            |                                    |                 |  |
| ⑤          | カーレントリミッタ<br>CURRENT LIMITER                 | 124160-77710     | 1                 |                   |                   |                   |                   |              |              |                                    |                 |  |
| ⑥          | チャージングジェネレータオオイ<br>COVER, charging generator | 124460-77210     |                   |                   | 1                 |                   |                   | 1            |              |                                    |                 |  |
| ⑦          | 六角止ナット (メッキ) M 8<br>LOCK NUT                 | 26757-080002     |                   |                   | 1                 |                   |                   | 1            |              |                                    |                 |  |
| ⑧          | ジェネレータ目ブラケット<br>BRACKET, generator           | 124450-77250     |                   | 1                 |                   |                   | 1                 |              | 1            |                                    |                 |  |
|            |  | 124550-77250     |                   |                   | 1                 |                   |                   | 1            |              |                                    |                 |  |
|            |  | 124756-77250     |                   |                   |                   |                   |                   |              |              | 1                                  |                 |  |
| ⑨          | ベルトアジャスタ<br>AJUSTER, belt                    | 124450-77330     |                   | 1                 |                   | 1                 | 1                 | 1            | 1            |                                    |                 |  |
|            |  | 124460-77330     |                   |                   | 1                 |                   |                   |              |              |                                    |                 |  |
| ⑩          | ベルトアジャスタ取付用間座<br>PIECE, belt adjuster        | 124756-77340     |                   |                   |                   |                   |                   | 1            | 1            |                                    |                 |  |
| ⑪          | 六角ボルト (メッキ) M8×30<br>BOLT                    | 26117-080302     |                   | 2                 | 3                 | 2                 | 3                 | 2            | 2            |                                    |                 | ジェネレータ取付用<br>Generator fitting   |
| ⑫          | 六角ボルト (メッキ) M8×18<br>BOLT                    | 26117-080182     |                   | 2                 | 2                 | 2                 | 2                 | 2            | 2            |                                    |                 | ジェネレータブラケッ<br>ト取付用<br>Generator bracket<br>fitting                                     |
| ⑬          | 六角ボルト (メッキ) M8×25<br>BOLT                    | 26117-080252     |                   | 1                 |                   | 1                 |                   | 1            | 1            |                                    |                 | ジェネレータ<br>Generator<br>ベルトアジャスタ<br>Belt adjuster<br>片締め用Set-tightening                 |
| ⑭          | 六角ナット (メッキ) M 8<br>NUT                       | 26717-080002     |                   | 2                 | 2                 | 2                 | 2                 | 2            | 2            |                                    |                 | ジェネレータ取付用<br>Generator fitting   |
| ⑮          | 平座金 (ミガキ丸1種メッキ) 8<br>WASHER                  | 22137-080000     |                   | 1                 | 1                 | 1                 | 1                 | 1            | 1            |                                    |                 | ジェネレータ<br>Generator<br>ベルトアジャスタ<br>Belt adjuster<br>片締め用Set-tightening                 |
| ⑯          | 六角ボルト (メッキ) M8×16<br>BOLT                    | 26117-080162     |                   | 1                 |                   | 1                 |                   |              |              |                                    |                 | ベルトアジャスタ取付用<br>Belt adjuster fitting<br>2TR19-47.8分度<br>2TR19 abolished in<br>Aug. '72 |
| ⑰          | ダイナモサポート<br>SUPPORT, dynamo                  | 124160-77210     | 1                 |                   |                   |                   |                   |              |              |                                    |                 |  |
| ⑱          | ダイナモ取付台<br>MOUNT, dynamo                     | 124160-77150     | 1                 |                   |                   |                   |                   |              |              |                                    |                 |  |
| ⑲          | ダイナモ取付台用ハンキン<br>PACKING, dynamo mount        | 124160-44410     | 1                 |                   |                   |                   |                   |              |              |                                    |                 |  |
| ㉑          | 取付ボルト (甲)<br>BOLT (A)                        | 124160-77510     | 1                 |                   |                   |                   |                   |              |              |                                    |                 |  |
| ㉒          | 取付ボルト (乙)<br>BOLT (B)                        | 124160-77520     | 1                 |                   |                   |                   |                   |              |              |                                    |                 | スターティングモータ<br>取付用<br>Starting motor<br>fitting   |

# 38

## 電気始動装置

## ELECTRIC STARTING EQUIPMENT



電 気 始 動 装 置  
ELECTRIC STARTING EQUIPMENT

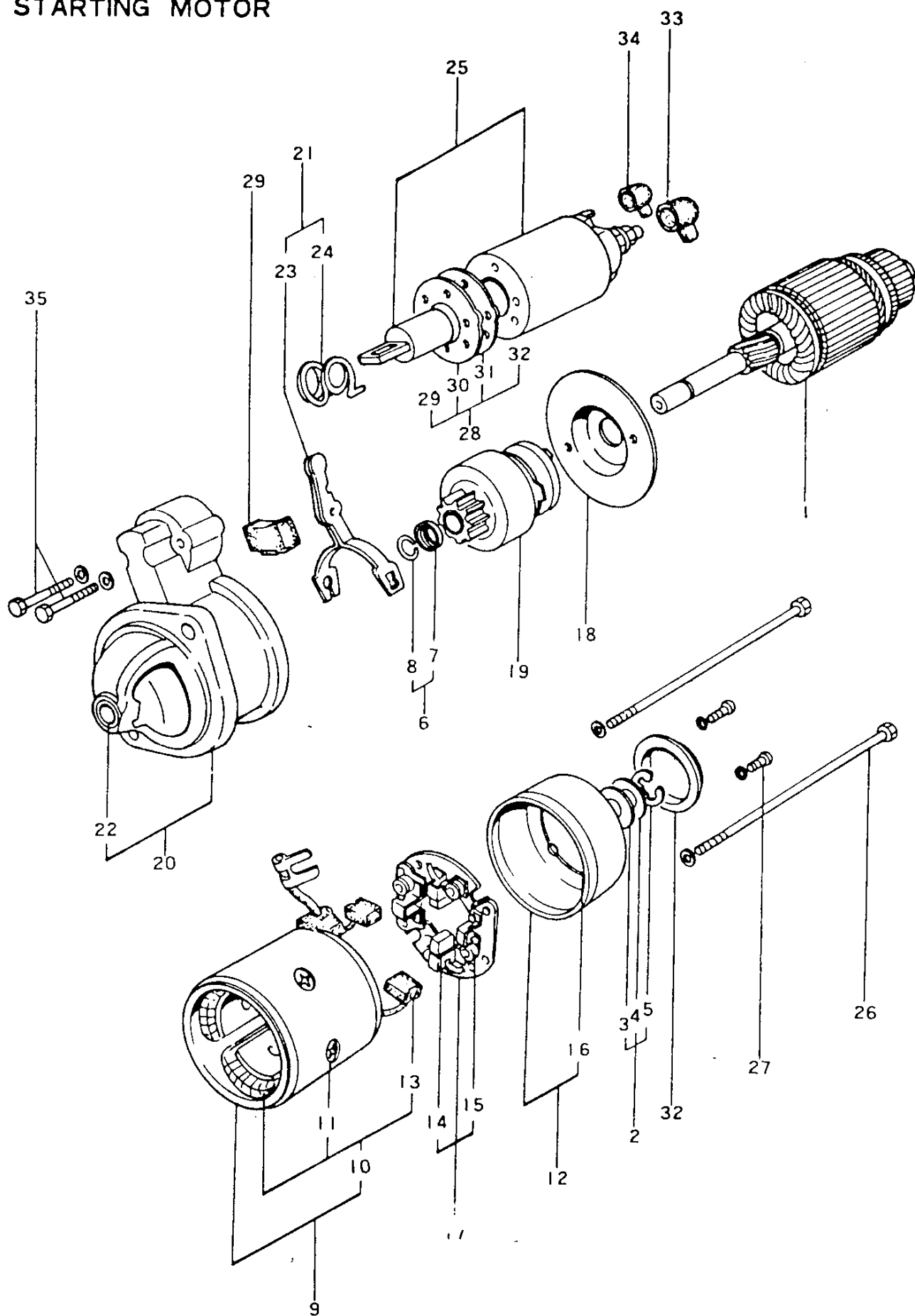
部分コード

77

| 図番<br>ITEM | 品 名<br>PART NAME          | 部 品 番 号<br>部 品 番 号<br>PART NO. | 1 台 分 個 数 QTY     |                   |                   |                   |                   |              | 互<br>換<br>性<br>INTER<br>CHANGE<br>ABILITY | 販<br>売<br>単<br>位<br>UNT | 備 考<br>REMARKS                                   |
|------------|---------------------------|--------------------------------|-------------------|-------------------|-------------------|-------------------|-------------------|--------------|---|-------------------------|--|
|            |                           |                                | 2<br>T<br>R<br>15 | 2<br>T<br>R<br>16 | 2<br>T<br>R<br>17 | 2<br>T<br>R<br>19 | 2<br>T<br>R<br>20 | 2TR20C       |   |                         |  |
|            |                           |                                |                   |                   |                   |                   |                   | 48<br>年<br>度 |   |                         |  |
| 22         | 六角ナット (メッキ)<br>NUT M10    | 26716-100002                   | 2                 |                   |                   |                   |                   |              |   |                         |  |
| 23         | バネ座金<br>SPRING WASHER 10  | 22212-100000                   | 2                 |                   |                   |                   |                   |              |   |                         | スターティングモータ<br>取付用<br>Starting motor<br>fitting   |
| 24         | 六角ボルト (メッキ)<br>BOLT M8×30 | 26116-080302                   | 4                 |                   |                   |                   |                   |              |   |                         | ダイナモ取付台用<br>Mount, dynamo                        |
| 25         | 六角ボルト (メッキ)<br>BOLT M8×18 | 26116-080182                   | 3                 |                   |                   |                   |                   |              |   |                         |  |
| 26         | バネ座金<br>SPRING WASHER     | 22212-080000                   | 3                 |                   |                   |                   |                   |              |   |                         | ダイナモサポート用<br>Support, dynamo                     |
| 27         | 平座金 (ミガキ丸1種)<br>WASHER 8  | 22137-080000                   | 3                 |                   |                   |                   |                   |              |   |                         |  |
| 28         | 六角ボルト (メッキ)<br>BOLT M6×14 | 26116-060142                   | 4                 |                   |                   |                   |                   |              |   |                         | ダイナモサポート具締め用<br>Dynamo support<br>set-tightening |

# 39

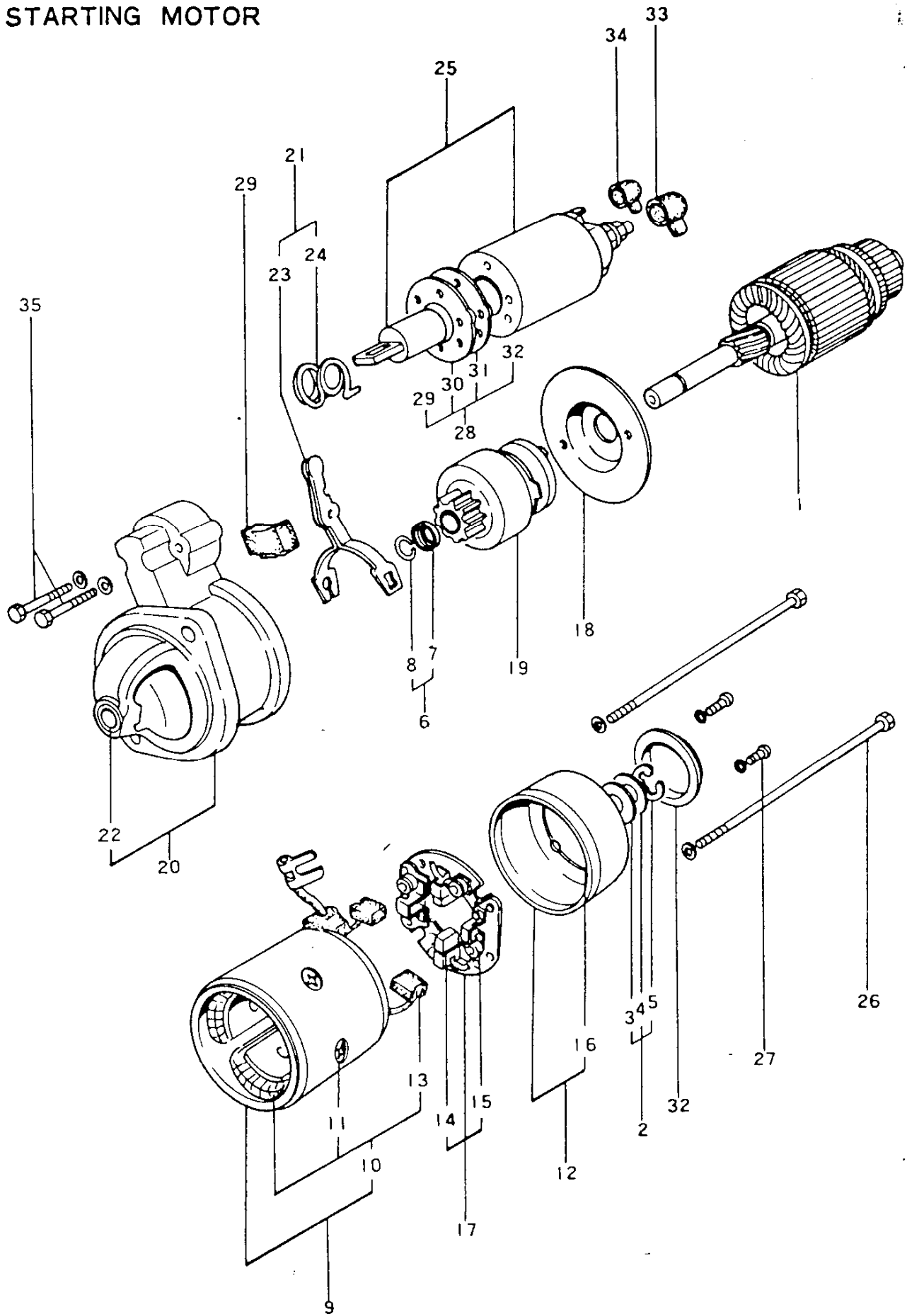
## スターティングモータ(S114-146) STARTING MOTOR



| スターティングモータ(S114-146)<br>STARTING MOTOR |                                       |                  |              |              |              |              |              |              |              | 部分コード                             |             |               |                     |  |
|--|---------------------------------------|------------------|--------------|--------------|--------------|--------------|--------------|--------------|--------------|-----------------------------------|-------------|---------------|---------------------|--|
| 図番<br>ITEM                             | 品名<br>PART NAME                       | 部品番号<br>PART NO. | 1台分個数Q'TY    |              |              |              |              |              |              | 互換性<br>INTER<br>CHANGE<br>ABILITY | 販売単位<br>UNT | 備考<br>REMARKS |                     |  |
|  |                                       |                  | 2            | 2            | 2            | 2            | 2            | 2TR20C       |              |                                   |             |               |                     |  |
|  |                                       |                  | T<br>R<br>15 | T<br>R<br>16 | T<br>R<br>17 | T<br>R<br>19 | T<br>R<br>20 | 48<br>年<br>度 | 49<br>年<br>度 |                                   |             |               |                     |  |
|  | S114-146形スターティングモータ<br>STARTING MOTOR | 124450-77010     |              | 1            | 1            | 1            | 1            | 1            | 1            |                                   |             |               |                     |  |
| ①                                      | アーマチャアッセンブリ<br>ARMATURE ASS'Y         |                  |              | 1            | 1            | 1            | 1            | 1            | 1            |                                   |             |               | 2114-91001          |  |
| ②                                      | スラストワッシャキット<br>THRUST WASHER KIT      |                  |              | 1            | 1            | 1            | 1            | 1            | 1            |                                   |             |               | 2114-8110 ☆ ㉑       |  |
| ③                                      | スラストワッシャ(B)<br>THRUST WASHER          |                  |              | 3            | 3            | 3            | 3            | 3            | 3            |                                   |             |               |                     |  |
| ④                                      | スラストワッシャ(C)<br>THRUST WASHER          |                  |              | 1            | 1            | 1            | 1            | 1            | 1            |                                   |             |               |                     |  |
| ⑤                                      | Eリング<br>E-RING                        |                  |              | 1            | 1            | 1            | 1            | 1            | 1            |                                   |             |               |                     |  |
| ⑥                                      | ピニオンストップセット<br>PINION STOPPER SET     |                  |              | 1            | 1            | 1            | 1            | 1            | 1            |                                   |             |               | 2114-7155 ☆ inc. ㉒  |  |
| ⑦                                      | ピニオンストップ<br>PINION STOPPER            |                  |              | 1            | 1            | 1            | 1            | 1            | 1            |                                   |             |               |                     |  |
| ⑧                                      | ピニオンストップクリップ<br>PINION STOPPER CLIP   |                  |              | 1            | 1            | 1            | 1            | 1            | 1            |                                   |             |               |                     |  |
| ⑨                                      | ヨークアッセンブリ<br>YOKE ASS'Y               |                  |              | 1            | 1            | 1            | 1            | 1            | 1            |                                   |             |               |                     |  |
| ⑩                                      | フィールドコイルアッセンブリ<br>FIELD COIL ASS'Y    |                  |              | 1            | 1            | 1            | 1            | 1            | 1            |                                   |             |               | 2114-62001 ☆ inc. ㉓ |  |
| ⑪                                      | ポールコアセットスクリュー<br>POLE CORE SET SCREW  |                  |              | 4            | 4            | 4            | 4            | 4            | 4            |                                   |             |               | 2114-7215           |  |
| ⑫                                      | リヤカバーアッセンブリ<br>REAR COVER ASS'Y       |                  |              | 1            | 1            | 1            | 1            | 1            | 1            |                                   |             |               | 2114-23001 ☆ inc. ㉔ |  |
| ⑬                                      | ブラシ(+)<br>BRUSH                       |                  |              | 2            | 2            | 2            | 2            | 2            | 2            |                                   |             |               | 2114-5312           |  |
| ⑭                                      | ブラシ(-)<br>BRUSH                       |                  |              | 2            | 2            | 2            | 2            | 2            | 2            |                                   |             |               | 2114-5313           |  |
| ⑮                                      | ブラシスプリング<br>BRUSH SPRING              |                  |              | 4            | 4            | 4            | 4            | 4            | 4            |                                   |             |               | 2114-4314           |  |
| ⑯                                      | リヤカバーメタル<br>REAR COVER METAL          |                  |              | 1            | 1            | 1            | 1            | 1            | 1            |                                   |             |               | 2114-5352           |  |
| ⑰                                      | ブラシホルダアッセンブリ<br>BRUSH HOLDER ASS'Y    |                  |              | 1            | 1            | 1            | 1            | 1            | 1            |                                   |             |               | 2114-1360 ☆ inc. ㉕  |  |
| ⑱                                      | センタープレート<br>CENTER PLATE              |                  |              | 1            | 1            | 1            | 1            | 1            | 1            |                                   |             |               | 2114-3454           |  |
| ⑲                                      | ピニオンアッセンブリ<br>PINION ASS'Y            |                  |              | 1            | 1            | 1            | 1            | 1            | 1            |                                   |             |               | 2114-45002          |  |
| ⑳                                      | ギヤケースアッセンブリ<br>GEAR CASE ASS'Y        |                  |              | 1            | 1            | 1            | 1            | 1            | 1            |                                   |             |               | 2114-86003 ☆ inc. ㉖ |  |
| ㉑                                      | シフトレバーセット<br>SHIFT LEVER SET          |                  |              | 1            | 1            | 1            | 1            | 1            | 1            |                                   |             |               | 2114-8652 ☆ inc. ㉗  |  |
| ㉒                                      | ギヤケースメタル<br>GEAR CASE METAL           |                  |              | 1            | 1            | 1            | 1            | 1            | 1            |                                   |             |               | 2114-4661           |  |
| ㉓                                      | シフトレバー<br>SHIFT LEVER                 |                  |              | 1            | 1            | 1            | 1            | 1            | 1            |                                   |             |               |                     |  |
| ㉔                                      | トーションスプリング<br>SPRING                  |                  |              | 1            | 1            | 1            | 1            | 1            | 1            |                                   |             |               |                     |  |

# 40

## スターティングモータ(S114-146) STARTING MOTOR



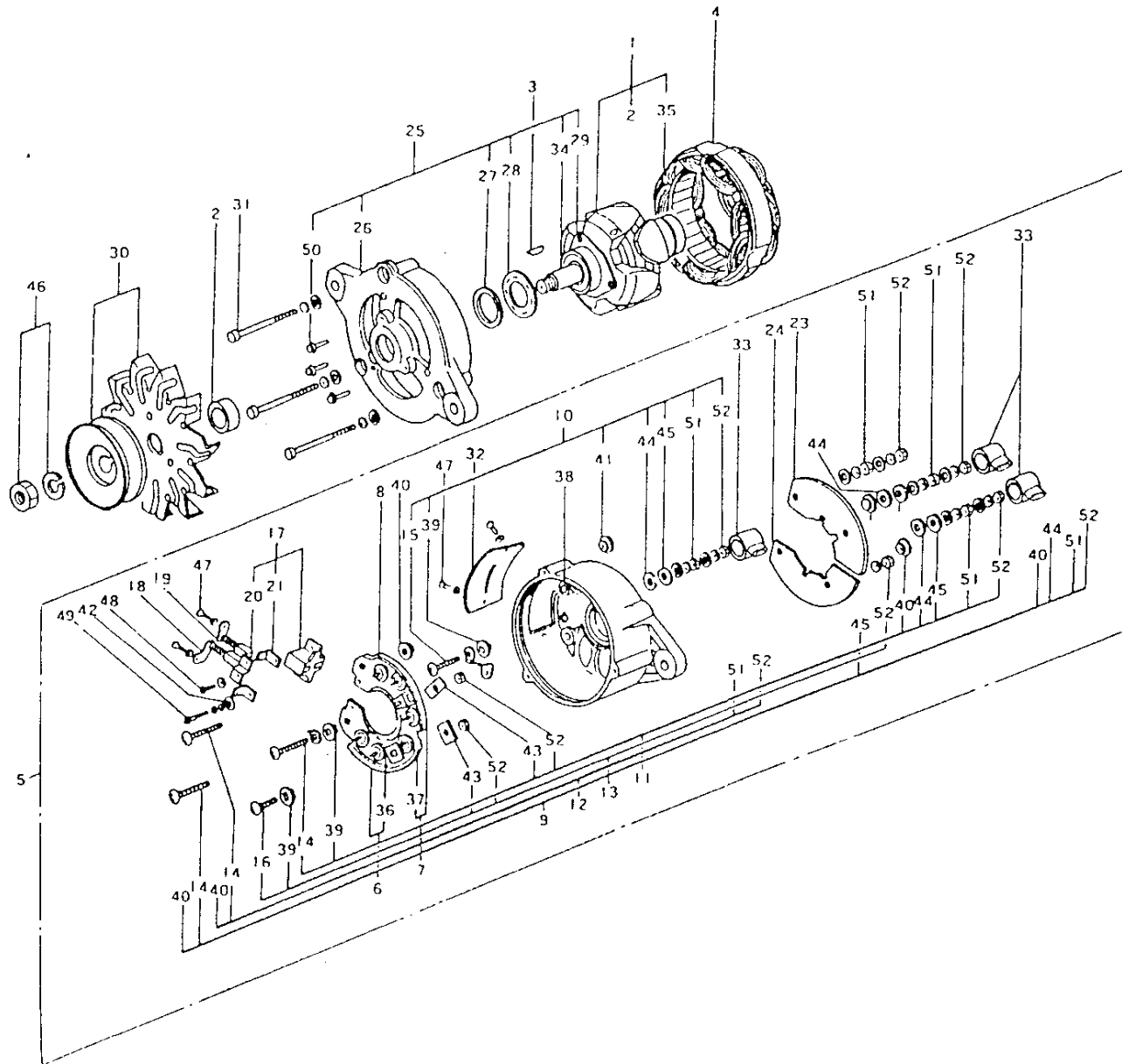
| スターティングモータ(S114-146)<br>STARTING MOTOR |  |                  |           |       |       |       |       |        |                                   | 部分コード       |               |  |
|--|--|------------------|-----------|-------|-------|-------|-------|--------|-----------------------------------|-------------|---------------|--|
| 図番<br>ITEM                             | 品名<br>PART NAME                            | 部品番号<br>PART NO. | 1台分個数Q'TY |       |       |       |       |        | 互換性<br>INTER<br>CHANGE<br>ABILITY | 販売単位<br>UNT | 備考<br>REMARKS |  |
|  |  |                  | 2TR15     | 2TR16 | 2TR17 | 2TR19 | 2TR20 | 2TR20C |                                   |             |               |  |
|  |  |                  |           |       |       |       |       | 48年度   |                                   |             |               | 49年度   |
| 25                                     | マグネティックスイッチアッセンブリ<br>MAGNETIC SWITCH ASS'Y |                  |           | 1     | 1     | 1     | 1     | 1      | 1                                 |             |               | 2114-57001                                   |
| 26                                     | スルーボルト<br>THROUGH BOLT                     |                  |           | 2     | 2     | 2     | 2     | 2      | 2                                 |             |               | 2114-6815                                    |
| 27                                     | 4φスクリュー<br>SCREW                           |                  |           | 2     | 2     | 2     | 2     | 2      | 2                                 |             |               | M 4 × 0.7 × 12                               |
| 28                                     | ダストカバーキット<br>DUST COVER KIT                |                  |           | 1     | 1     | 1     | 1     | 1      | 1                                 |             |               | 2114-3943 <sup>+</sup> <sub>loc.</sub> ⊕ - ⊕ |
| 29                                     | ダストカバー(A)<br>DUST COVER                    |                  |           | 1     | 1     | 1     | 1     | 1      | 1                                 |             |               |  |
| 30                                     | ダストカバー(B)<br>DUST COVER                    |                  |           | 1     | 1     | 1     | 1     | 1      | 1                                 |             |               |  |
| 31                                     | ダストカバー(C)<br>DUST COVER                    |                  |           | 1     | 1     | 1     | 1     | 1      | 1                                 |             |               |  |
| 32                                     | ダストカバー(D)<br>DUST COVER                    |                  |           | 1     | 1     | 1     | 1     | 1      | 1                                 |             |               |  |
| 33                                     | Mターミナルカバー<br>M TERMINAL COVER              |                  |           | 1     | 1     | 1     | 1     | 1      | 1                                 |             |               | 2114-4858                                    |
| 34                                     | ラバーキャップ<br>LABER CAP                       |                  |           | 1     | 1     | 1     | 1     | 1      | 1                                 |             |               | 2114-5858                                    |
| 35                                     | 6φボルト<br>6φBOLT                            |                  |           | 2     | 2     | 2     | 2     | 2      | 2                                 |             |               | M 6 × 1.0 × 32                               |



# 41

AC ジェネレータ(LT110-04)

AC GENERATOR



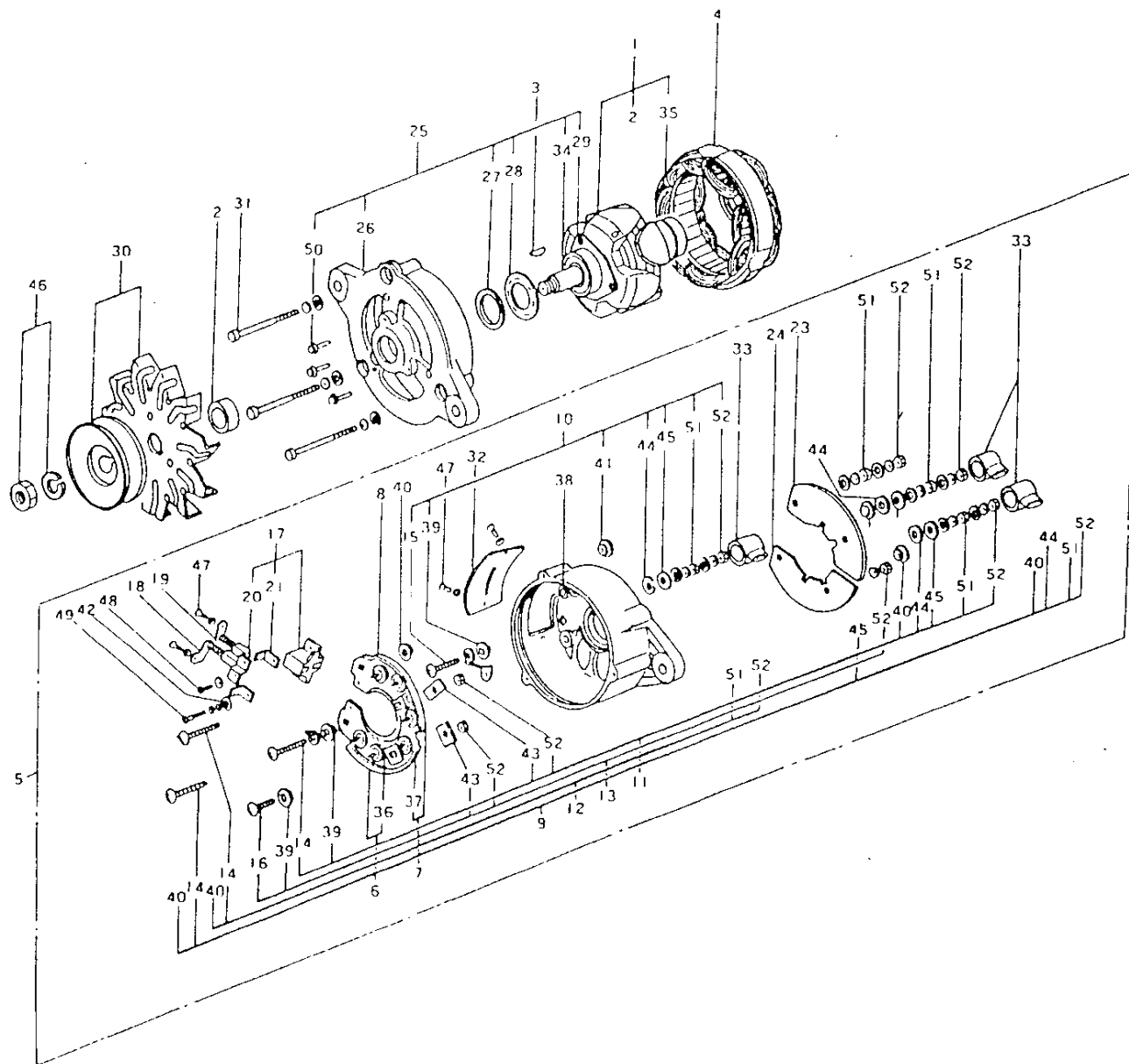
ACジェネレータ(LT110-04)  
AC GENERATER

部分コード

| 図番<br>ITEM | 品名<br>PART NAME                          | 部品番号<br>PART NO. | 1台分個数Q'TY |          |          |          |          |                    | 互換性<br>INTER<br>CHANGE<br>ABILITY | 販売単位<br>UNT | 備考<br>REMARKS |  |
|------------|--|------------------|-----------|----------|----------|----------|----------|--------------------|-----------------------------------|-------------|---------------|--|
|            |  |                  | 2         | 2        | 2        | 2        | 2        | 2                  |                                   |             |               |  |
|            |  |                  | TR<br>15  | TR<br>16 | TR<br>17 | TR<br>19 | TR<br>20 | 2TR20C<br>48<br>年度 |                                   |             |               | 49<br>年度   |
|            | LT110-04形ACジェネレータ<br>AC GENERATER        | 124560-77200     |           | 1        | 1        | 1        | 1        | 1                  | 1                                 |             |               |  |
| ①          | ロータアッセンブリ<br>ROTOR ASS'Y                 |                  |           | 1        | 1        | 1        | 1        | 1                  | 1                                 |             |               | LT110V-1100 ① inc. ①②  |
| ②          | スペーサ<br>SPACER                           |                  |           | 1        | 1        | 1        | 1        | 1                  | 1                                 |             |               |  |
| ③          | キー<br>KEY                                |                  |           | 1        | 1        | 1        | 1        | 1                  | 1                                 |             |               |  |
| ④          | スタータアッセンブリ<br>STARTER ASS'Y              |                  |           | 1        | 1        | 1        | 1        | 1                  | 1                                 |             |               | L110V-1200   |
| ⑤          | リヤカバーアッセンブリ<br>REAR COVER ASS'Y          |                  |           | 1        | 1        | 1        | 1        | 1                  | 1                                 |             |               | L110V-1300<br>① ② ③ ④ ⑤ ⑥ ⑦ ⑧ ⑨ ⑩ ⑪ ⑫ ⑬ ⑭ ⑮ ⑯ ⑰ ⑱ ⑲ ⑳ ㉑ ㉒ ㉓ ㉔ ㉕ ㉖ ㉗ ㉘ ㉙ ㉚ ㉛ ㉜ ㉝ ㉞ ㉟ ㊱ ㊲ ㊳ ㊴ ㊵ ㊶ ㊷ ㊸ ㊹ ㊺ ㊻ ㊼ ㊽ ㊾ ㊿                                    |
| ⑥          | SRホルダアッセンブリ(+)<br>S·R HOLDER ASS'Y       |                  |           | 1        | 1        | 1        | 1        | 1                  | 1                                 |             |               | L130-7303Y ① inc. ②  |
| ⑦          | SRホルダアッセンブリ(-)<br>S·R HOLDER ASS'Y       |                  |           | 1        | 1        | 1        | 1        | 1                  | 1                                 |             |               | L130-7304Y ① inc. ②  |
| ⑧          | ダイオードリードワイヤアッセンブリ<br>READ WIRE ASS'Y     |                  |           | 1        | 1        | 1        | 1        | 1                  | 1                                 |             |               |  |
| ⑨          | ターミナルボルトアッセンブリ(A)<br>TERMINAL BOLT ASS'Y |                  |           | 1        | 1        | 1        | 1        | 1                  | 1                                 |             |               | L110V-13101 A端 ① inc. A terminal<br>① ② ③ ④ ⑤ ⑥ ⑦ ⑧ ⑨ ⑩ ⑪ ⑫ ⑬ ⑭ ⑮ ⑯ ⑰ ⑱ ⑲ ⑳ ㉑ ㉒ ㉓ ㉔ ㉕ ㉖ ㉗ ㉘ ㉙ ㉚ ㉛ ㉜ ㉝ ㉞ ㉟ ㊱ ㊲ ㊳ ㊴ ㊵ ㊶ ㊷ ㊸ ㊹ ㊺ ㊻ ㊼ ㊽ ㊾ ㊿              |
| ⑩          | ターミナルボルトアッセンブリ(F)<br>TERMINAL BOLT ASS'Y |                  |           | 1        | 1        | 1        | 1        | 1                  | 1                                 |             |               | L110V13102 F端 ① inc. F terminal<br>① ② ③ ④ ⑤ ⑥ ⑦ ⑧ ⑨ ⑩ ⑪ ⑫ ⑬ ⑭ ⑮ ⑯ ⑰ ⑱ ⑲ ⑳ ㉑ ㉒ ㉓ ㉔ ㉕ ㉖ ㉗ ㉘ ㉙ ㉚ ㉛ ㉜ ㉝ ㉞ ㉟ ㊱ ㊲ ㊳ ㊴ ㊵ ㊶ ㊷ ㊸ ㊹ ㊺ ㊻ ㊼ ㊽ ㊾ ㊿               |
| ⑪          | ターミナルボルトアッセンブリ(N)<br>TERMINAL BOLT ASS'Y |                  |           | 1        | 1        | 1        | 1        | 1                  | 1                                 |             |               | L110V-13103 N端 ① inc. N terminal<br>① ② ③ ④ ⑤ ⑥ ⑦ ⑧ ⑨ ⑩ ⑪ ⑫ ⑬ ⑭ ⑮ ⑯ ⑰ ⑱ ⑲ ⑳ ㉑ ㉒ ㉓ ㉔ ㉕ ㉖ ㉗ ㉘ ㉙ ㉚ ㉛ ㉜ ㉝ ㉞ ㉟ ㊱ ㊲ ㊳ ㊴ ㊵ ㊶ ㊷ ㊸ ㊹ ㊺ ㊻ ㊼ ㊽ ㊾ ㊿              |
| ⑫          | ターミナルボルトアッセンブリ(E)<br>TERMINAL BOLT ASS'Y |                  |           | 1        | 1        | 1        | 1        | 1                  | 1                                 |             |               | L110V-13104 E端 ① inc. E terminal<br>① ② ③ ④ ⑤ ⑥ ⑦ ⑧ ⑨ ⑩ ⑪ ⑫ ⑬ ⑭ ⑮ ⑯ ⑰ ⑱ ⑲ ⑳ ㉑ ㉒ ㉓ ㉔ ㉕ ㉖ ㉗ ㉘ ㉙ ㉚ ㉛ ㉜ ㉝ ㉞ ㉟ ㊱ ㊲ ㊳ ㊴ ㊵ ㊶ ㊷ ㊸ ㊹ ㊺ ㊻ ㊼ ㊽ ㊾ ㊿              |
| ⑬          | ターミナルボルトアッセンブリ<br>TERMINAL BOLT ASS'Y    |                  |           | 1        | 1        | 1        | 1        | 1                  | 1                                 |             |               | L130-7310AY<br>SRホルダ固定用<br>SR holder fix<br>① inc. ② ③ ④ ⑤ ⑥ ⑦ ⑧ ⑨ ⑩ ⑪ ⑫ ⑬ ⑭ ⑮ ⑯ ⑰ ⑱ ⑲ ⑳ ㉑ ㉒ ㉓ ㉔ ㉕ ㉖ ㉗ ㉘ ㉙ ㉚ ㉛ ㉜ ㉝ ㉞ ㉟ ㊱ ㊲ ㊳ ㊴ ㊵ ㊶ ㊷ ㊸ ㊹ ㊺ ㊻ ㊼ ㊽ ㊾ ㊿ |
| ⑭          | ターミナルボルト<br>TERMINAL BOLT                |                  |           | 3        | 3        | 3        | 3        | 3                  | 3                                 |             |               | A.N.E ① inc. ② ③ ④ ⑤ ⑥ ⑦ ⑧ ⑨ ⑩ ⑪ ⑫ ⑬ ⑭ ⑮ ⑯ ⑰ ⑱ ⑲ ⑳ ㉑ ㉒ ㉓ ㉔ ㉕ ㉖ ㉗ ㉘ ㉙ ㉚ ㉛ ㉜ ㉝ ㉞ ㉟ ㊱ ㊲ ㊳ ㊴ ㊵ ㊶ ㊷ ㊸ ㊹ ㊺ ㊻ ㊼ ㊽ ㊾ ㊿                                       |
| ⑮          | ターミナルボルト<br>TERMINAL BOLT                |                  |           | 1        | 1        | 1        | 1        | 1                  | 1                                 |             |               | F端 ① inc. F terminal   |
| ⑯          | ターミナルボルト<br>TERMINAL BOLT                |                  |           | 1        | 1        | 1        | 1        | 1                  | 1                                 |             |               | SRホルダ固定用<br>SR holder fix  |
| ⑰          | ブラシホルダ<br>BRUSH HOLDER                   |                  |           | 1        | 1        | 1        | 1        | 1                  | 1                                 |             |               | L130-7325B ① inc. ② ③ ④ ⑤ ⑥ ⑦ ⑧ ⑨ ⑩ ⑪ ⑫ ⑬ ⑭ ⑮ ⑯ ⑰ ⑱ ⑲ ⑳ ㉑ ㉒ ㉓ ㉔ ㉕ ㉖ ㉗ ㉘ ㉙ ㉚ ㉛ ㉜ ㉝ ㉞ ㉟ ㊱ ㊲ ㊳ ㊴ ㊵ ㊶ ㊷ ㊸ ㊹ ㊺ ㊻ ㊼ ㊽ ㊾ ㊿                                  |
| ⑱          | ブラシアッセンブリ<br>BRUSH ASS'Y                 |                  |           | 1        | 1        | 1        | 1        | 1                  | 1                                 |             |               | L130-7326 (F) ① (F) Side   |
| ⑲          | ブラシアッセンブリ<br>BRUSH ASS'Y                 |                  |           | 1        | 1        | 1        | 1        | 1                  | 1                                 |             |               | L130-7327 (E) ① (E) Side   |
| ㉑          | ターミナルプレート<br>TERMINAL PLATE              |                  |           | 1        | 1        | 1        | 1        | 1                  | 1                                 |             |               |  |
| ㉑          | ターミナルプレート<br>TERMINAL PLATE              |                  |           | 1        | 1        | 1        | 1        | 1                  | 1                                 |             |               |  |
| ㉒          | リードワイヤアッセンブリ<br>READ WIRE ASS'Y          |                  |           | 1        | 1        | 1        | 1        | 1                  | 1                                 |             |               | L125-2360  |
| ㉓          | カバー<br>COVER                             |                  |           | 1        | 1        | 1        | 1        | 1                  | 1                                 |             |               |  |
| ㉔          | カバー<br>COVER                             |                  |           | 1        | 1        | 1        | 1        | 1                  | 1                                 |             |               |  |

# 42

ACジェネレータ(LT110-04)  
AC GENERATOR



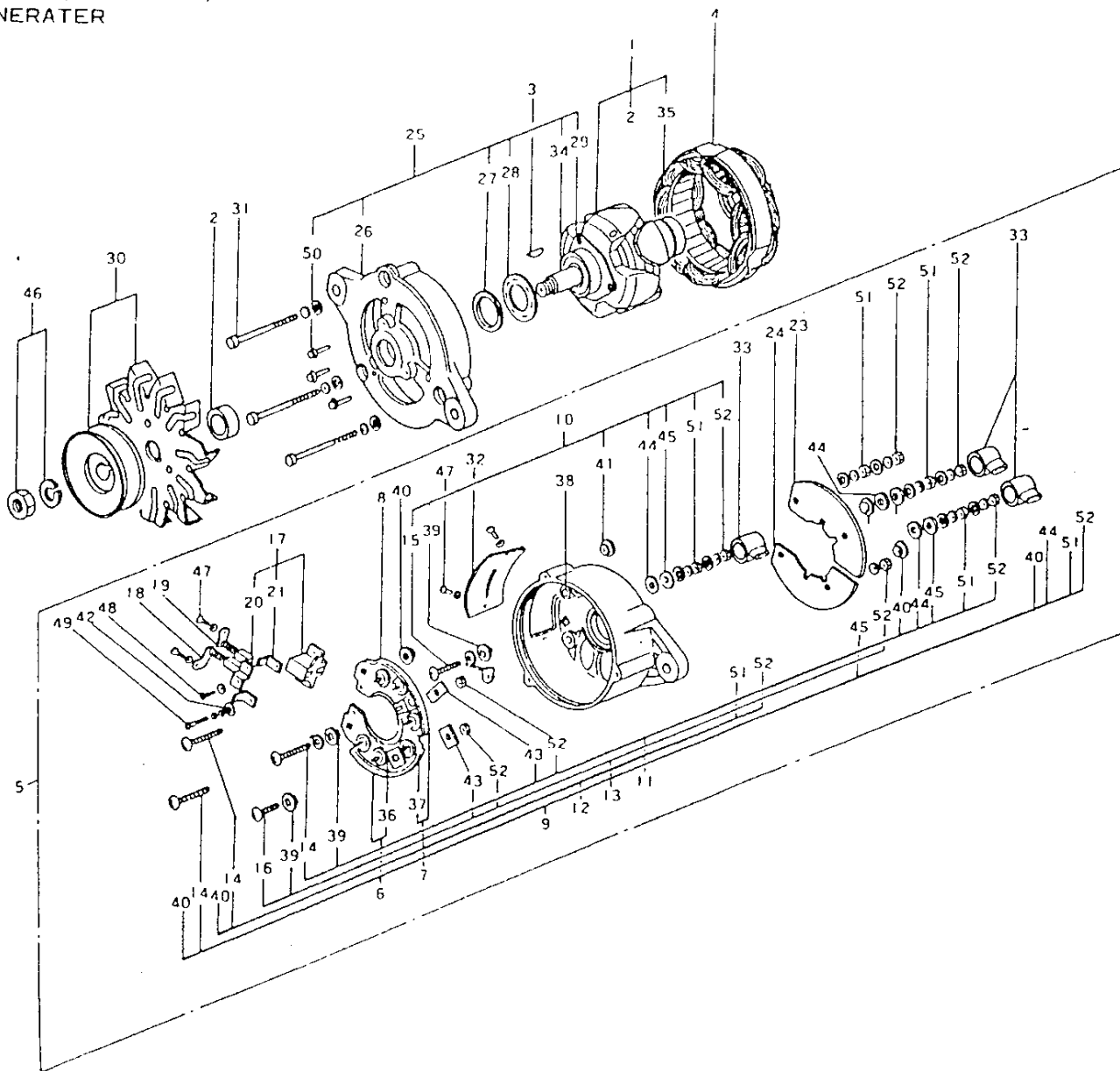
ACジェネレータ(LT110-04)  
AC GENERATER

部分コード

| 図番<br>ITEM | 品名<br>PART NAME                     | 部品番号<br>PART NO. | 1台分個数QTY     |              |              |              |              |              |              | 互換性<br>DATE CHANGE<br>AMOUNT | 販売単位<br>UNT | 備考<br>REMARKS                              |
|------------|-------------------------------------|------------------|--------------|--------------|--------------|--------------|--------------|--------------|--------------|------------------------------|-------------|--|
|            |                                     |                  | 2            | 2            | 2            | 2            | 2            | STR20C       |              |                              |             |  |
|            |                                     |                  | T<br>R<br>15 | T<br>R<br>16 | T<br>R<br>17 | T<br>R<br>19 | T<br>R<br>20 | 48<br>年<br>度 | 49<br>年<br>度 |                              |             |  |
| 25         | フロントカバーアッセンブリ<br>FRONT COVER ASS'Y  |                  |              | 1            | 1            | 1            | 1            | 1            | 1            |                              |             | L130-7400Y <sup>37 inc.</sup> 39-40        |
| 26         | フロントカバー<br>FRONT COVER              |                  |              | 1            | 1            | 1            | 1            | 1            | 1            |                              |             |  |
| 27         | パッキン<br>PACKING                     |                  |              | 1            | 1            | 1            | 1            | 1            | 1            |                              |             |  |
| 28         | パッキンリテーナ<br>PACKING RETAINER        |                  |              | 1            | 1            | 1            | 1            | 1            | 1            |                              |             |  |
| 29         | ベアリングリテーナ<br>BEARING RETAINER       |                  |              | 1            | 1            | 1            | 1            | 1            | 1            |                              |             |  |
| 30         | プーリアッセンブリ<br>PULLEY ASS'Y           |                  |              | 1            | 1            | 1            | 1            | 1            | 1            |                              |             | L110-1510                                  |
| 31         | スルーボルト<br>THROUGHT BOLT             |                  |              | 3            | 3            | 3            | 3            | 3            | 3            |                              |             | L119H-1801Y                                |
| 32         | カバー<br>COVER                        |                  |              | 1            | 1            | 1            | 1            | 1            | 1            |                              |             | L130N-1803                                 |
| 33         | ゴムキャップ<br>GUM CAP                   |                  |              | 3            | 3            | 3            | 3            | 3            | 3            |                              |             | L125-1801B                                 |
| 34         | ボールベアリング<br>BALL BEARING            |                  |              | 1            | 1            | 1            | 1            | 1            | 1            |                              |             | 6202SD                                     |
| 35         | ボールベアリング<br>BALL BEARING            |                  |              | 1            | 1            | 1            | 1            | 1            | 1            |                              |             | 6201SD                                     |
| 36         | ダイオード<br>DIODE                      |                  |              | 3            | 3            | 3            | 3            | 3            | 3            |                              |             | S14-00 (+)側<br>(+) Side                    |
| 37         | ダイオード<br>DIODE                      |                  |              | 3            | 3            | 3            | 3            | 3            | 3            |                              |             | S13-00 (+)側<br>(+) Side                    |
| 38         | ブッシュ<br>BUSH                        |                  |              | 1            | 1            | 1            | 1            | 1            | 1            |                              |             |  |
| 39         | インシュレーティングブッシュ<br>INSULATING BUSH   |                  |              | 3            | 3            | 3            | 3            | 3            | 3            |                              |             | F.N端子<br>F.N terminal                      |
| 40         | インシュレーティングブッシュ<br>INSULATING BUSH   |                  |              | 3            | 3            | 3            | 3            | 3            | 3            |                              |             | A.N端子<br>A.N terminal                      |
| 41         | インシュレーティングブッシュ<br>INSULATING BUSH   |                  |              | 1            | 1            | 1            | 1            | 1            | 1            |                              |             | F端子<br>F terminal                          |
| 42         | インシュレーティングブッシュ<br>INSULATING BUSH   |                  |              | 1            | 1            | 1            | 1            | 1            | 1            |                              |             | ブラスホルダ用<br>Brush holder                    |
| 43         | SRホルダインシュレータ<br>SR HOLDER INSULATER |                  |              | 2            | 2            | 2            | 2            | 2            | 2            |                              |             | N端子SRホルダ固定用<br>N terminal<br>SR holder fix |
| 44         | インシュレーティングワッシャ<br>INSULATING WASHER |                  |              | 3            | 3            | 3            | 3            | 3            | 3            |                              |             | A.F.N端子<br>A.F.N terminal                  |
| 45         | インシュレーティングワッシャ<br>INSULATING WASHER |                  |              | 3            | 3            | 3            | 3            | 3            | 3            |                              |             | A.F.N端子<br>A.F.N terminal                  |
| 46         | プーリナットアッセンブリ<br>PULLY NUT ASS'Y     |                  |              | 1            | 1            | 1            | 1            | 1            | 1            |                              |             | B-412367A                                  |
| 47         | 4φスクリュー<br>4φSCREW                  |                  |              | 4            | 4            | 4            | 4            | 4            | 4            |                              |             | M4×0.7×6                                   |
| 48         | 4φスクリュー<br>4φSCREW                  |                  |              | 1            | 1            | 1            | 1            | 1            | 1            |                              |             | M4×0.7×12                                  |
| 49         | 4φスクリュー<br>4φSCREW                  |                  |              | 1            | 1            | 1            | 1            | 1            | 1            |                              |             | M4×0.7×16                                  |

# 43

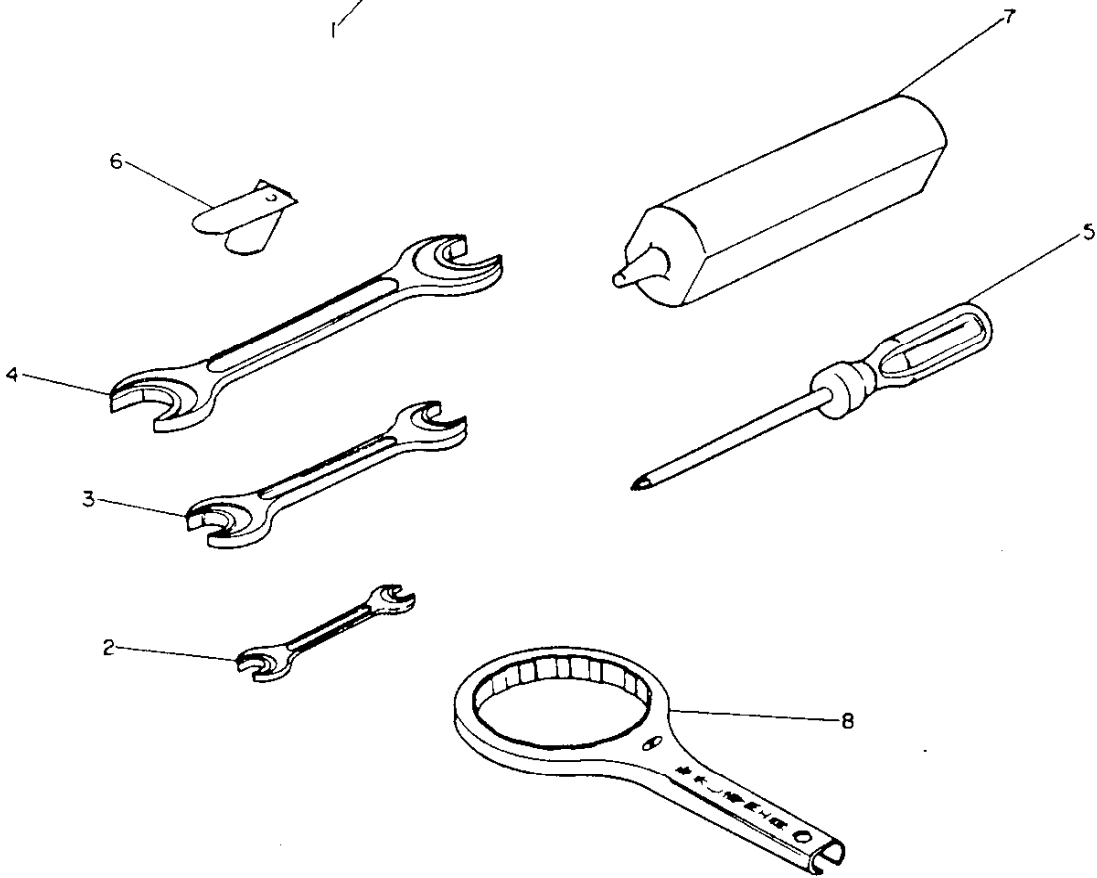

ACジェネレータ(LT110-04)  
AC GENERATOR



ACジェネレータ(LT110-04)  
AC GENERATER

部分コード

| 図番<br>ITEM | 品名<br>PART NAME            | 部品番号<br>PART NO. | 1台分個数Q'TY |           |           |           |           |       | 互換性<br>INTER<br>CHANGE<br>ABILITY | 販売単位<br>UNIT | 備考<br>REMARKS  |      |
|------------|----------------------------|------------------|-----------|-----------|-----------|-----------|-----------|-------|-----------------------------------|--------------|--|------|
|            |                            |                  | 2TR<br>15 | 2TR<br>16 | 2TR<br>17 | 2TR<br>19 | 2TR<br>20 | TR20C |                                   |              |  |      |
|            |                            |                  |           |           |           |           |           | 48年度  |                                   |              |  | 49年度 |
| ⑤⑩         | 4φスクリュ<br>4φSCREW          |                  |           | 3         | 3         | 3         | 3         | 3     | 3                                 |              | M4×0.7×20  |      |
| ⑤⑪         | 5φブレーションナット<br>5φPLANA NUT |                  |           | 4         | 4         | 4         | 4         | 4     | 4                                 |              | A.F.N.E端子<br>A.F.N.E terminal                              |      |
| ⑤⑫         | 5φロックナット<br>5φLOCK NUT     |                  |           | 7         | 7         | 7         | 7         | 7     | 7                                 |              | SRホルダ器定用<br>SR holder fix<br>A.F.N.E端子<br>A.F.N.E terminal |      |



| 分解工具<br>TOOLS |   |                 |           |     |     |     |     |        |                                   |                | 部分コード         |            |
|---------------|---|-----------------|-----------|-----|-----|-----|-----|--------|-----------------------------------|----------------|---------------|------------|
|               |   |                 |           |     |     |     |     |        |                                   |                | 92            |            |
| 図番            | 品名<br>PART NAME   | 部品番号<br>PART NO | 1台分個数Q'TY |     |     |     |     |        | 互換性<br>INTER<br>CHANGE<br>ABILITY | 販売単位<br>(UNIT) | 備考<br>REMARKS |            |
|               |   |                 | 2TR       | 2TR | 2TR | 2TR | 2TR | 2TR20C |                                   |                |               |            |
|               |   |                 | 15        | 16  | 17  | 19  | 20  | 48年度   |                                   |                |               | 49年度       |
|               | 分解工具仕組<br>TOOL ASS'Y  | 724756-92100    |           |     |     |     |     | 1      | 1                                 |                |               | ☆ inc. ①-⑧ |
| ①             | 工具袋<br>TOOL BAG   | 124558-92690    |           |     |     |     |     | 1      | 1                                 |                |               |            |
| ②             | 両口スパナ 8×10<br>SPANNER   | 28110-080100    |           |     |     |     |     | 1      | 1                                 |                |               |            |
| ③             | 両口スパナ 19×22<br>SPANNER  | 28110-190220    |           |     |     |     |     | 1      | 1                                 |                |               |            |
| ④             | 両口スパナ 24×27<br>SPANNER  | 28110-240270    |           |     |     |     |     | 1      | 1                                 |                |               |            |
| ⑤             | 十字ネジ回シ 8×150<br>PLUS SCREW DRIVER                                 | 28140-081500    |           |     |     |     |     | 1      | 1                                 |                |               |            |
| ⑥             | 隙間ゲージ<br>THICKNESS GAUGE  | 102552-92200    |           |     |     |     |     | 1      | 1                                 |                |               |            |
| ⑦             | ヤンマー防錆剤<br>YANMAR ANTICORROSIVE                                   | 101274-92350    |           |     |     |     |     | 1      | 1                                 |                |               |            |
| ⑧             | 潤滑油第2コシ器ケース取外し用工具<br>TOOL,lub.oil 2nd.strainer case<br>removaling | 124550-35350    |           |     |     |     |     | 1      | 1                                 |                |               |            |

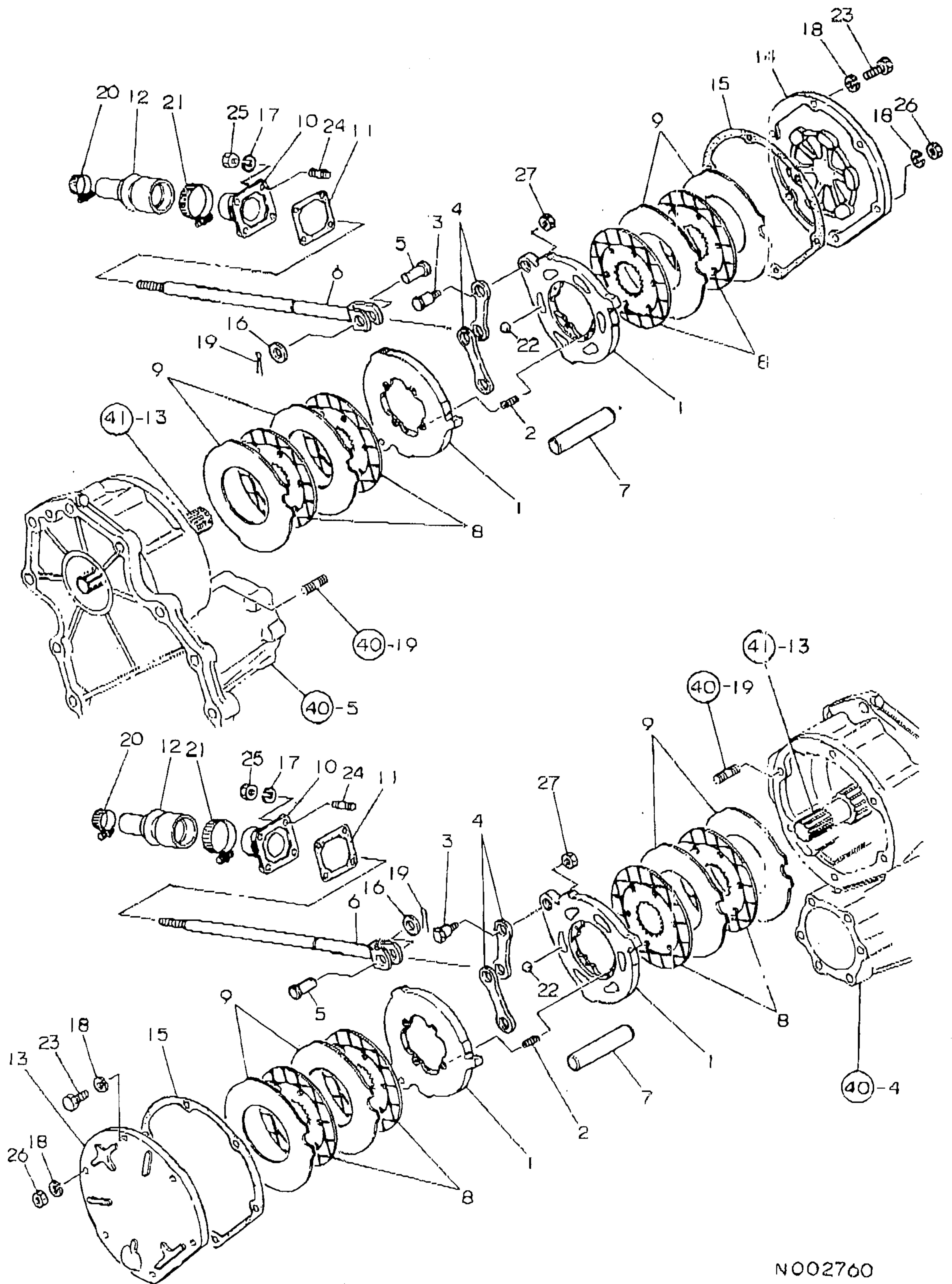




ヤンマー農機株式会社

NP741015

# 43. ブレーキ



N002760

↑-----↑  
 I 1E06 I  
 I(1E01)I  
 ↓-----↓  
 MPC-1409

43. プ レ - キ

82.04.17

(A)=YM1602  
 (B)=YM16020  
 (C)=  
 (D)=

| No. | 品名              | 数量 | 単位 | -----計----- |     |     |     | I | P | U | A  | R |
|-----|-----------------|----|----|-------------|-----|-----|-----|---|---|---|----|---|
|     |                 |    |    | (A)         | (B) | (C) | (D) |   |   |   |    |   |
| 1   | アクリル 120        | 4  | 4  |             |     |     |     |   |   |   |    |   |
| 2   | SP(アクリル)        | 8  | 8  |             |     |     |     |   |   |   |    |   |
| 3   | HB(アクリル)        | 4  | 4  |             |     |     |     |   |   |   |    |   |
| 4   | リコク(アクリル)       | 4  | 4  |             |     |     |     |   |   |   |    |   |
| 5   | リコクP(アクリル)      | 2  | 2  |             |     |     |     |   |   |   |    |   |
| 6   | ロフト(アクリル)       | 2  | 2  |             |     |     |     |   |   |   |    |   |
| 7   | リコクP(アクリル)      | 2  | 2  |             |     |     |     |   |   |   |    |   |
| 8   | マツハン116(アクリル)   | 8  | 8  |             |     |     |     |   |   |   |    |   |
| 9   | アクリル 120        | 8  | 8  |             |     |     |     |   |   |   |    |   |
| 10  | ロフトホルダー         | 2  | 2  |             |     |     |     |   |   |   |    |   |
| 11  | PK(ロフトホルダー)     | 2  | 2  |             |     |     |     |   |   |   |    |   |
| 12  | ロフトフック          | 2  | 2  |             |     |     |     |   |   |   |    |   |
| 13  | アクリル-アクリル L     | 1  | 1  |             |     |     |     |   |   |   |    |   |
| 14  | アクリル-アクリル R     | 1  | 1  |             |     |     |     |   |   |   |    |   |
| 15  | PK(アクリル-アクリル L) | 2  | 2  |             |     |     |     |   |   |   |    |   |
| 16  | サカサネ 12         | 2  | 2  |             |     |     |     |   |   |   | 50 |   |
| 17  | ハンカチ 6          | 8  | 8  |             |     |     |     |   |   |   | 10 |   |
| 18  | ハンカチ 8          | 12 | 12 |             |     |     |     |   |   |   | 50 |   |
| 19  | グリッド 2X18       | 2  | 2  |             |     |     |     |   |   |   | 10 |   |
| 20  |                 | 2  | 2  |             |     |     |     |   |   |   |    |   |
| 21  |                 | 2  | 2  |             |     |     |     |   |   |   |    |   |
| 22  |                 | 12 | 12 |             |     |     |     |   |   |   |    |   |
| 23  | サカサネ 2X25       | 6  | 6  |             |     |     |     |   |   |   | 10 |   |
| 24  | ウエッジサカサネ 6X16   | 8  | 8  |             |     |     |     |   |   |   | 2  |   |
| 25  | アクリル 6          | 8  | 8  |             |     |     |     |   |   |   | 10 |   |
| 26  | 6カクアクリル M8(67)  | 6  | 6  |             |     |     |     |   |   |   | 10 |   |
| 27  | トメアクリル 8        | 4  | 4  |             |     |     |     |   |   |   | 10 |   |